

**JUNTA DE ANDALUCÍA**

**Consejería de Justicia y Administración Pública**

## **Documento de Versionado de la V1.12.07**



---

### **Descripción de las Correcciones y Mejoras.**

Versión: 1



Fecha: 18/06/2009

Queda prohibido cualquier tipo de explotación y, en particular, la reproducción, distribución, comunicación pública y/o transformación, total o parcial, por cualquier medio, de este documento sin el previo consentimiento expreso y por escrito de la Junta de Andalucía.

 <p>JUNTA DE ANDALUCÍA</p>	<p>Consejería de Justicia y Administración Pública</p>	<p>Documento de Versionado del Sistema @rchivA V1.12.07</p>	
---	--	---	---

## ÍNDICE

1	INTRODUCCIÓN .....	3
2	CORRECCIONES Y MEJORAS SOBRE LA v1.12.06 .....	4

 <p>JUNTA DE ANDALUCÍA</p>	<p>Consejería de Justicia y Administración Pública</p>	<p>Documento de Versionado del Sistema @rchivA V1.12.07</p>	
---	--	---	---

## 1 INTRODUCCIÓN

Este documento acompaña a la versión 1.12.07 del Sistema de Gestión de Archivos de la Junta de Andalucía @rchivA, y en él se recogen todas las incidencias corregidas y modificaciones realizadas sobre la versión v1.12.06

## 2 CORRECCIONES Y MEJORAS SOBRE LA v1.12.06

<i>DESCRIPCIÓN DE LA INCIDENCIA</i>	<i>TEXTO EXPLICATIVO DE CORRECCIÓN</i>
<p>El sistema permite tramitar el préstamo de un documento que ya estaba asociado a otro préstamo.</p>	<p>Se modifica el código de forma que no se pueda tramitar un préstamo de un documento que se encuentre en estado "prestado" o que pertenezcan a una solicitud en estado "En préstamo".</p>
<p>El informe PDF de una relación de entrega sale incompleto ya que ignora en todas las unidades de instalación un año en concreto.</p>	<p>Se modifica cambiando el PDF de la relación de entrega para que muestre correctamente en contenido la descripción de los documentos que forman parte del ingreso.</p>
<p>Aparece la cabecera duplicada en el informe PDF de préstamos.</p>	<p>Se cambia la configuración que hace repetir en cada página la misma cabecera.</p>
<p>Se comparte el topográfico en unidades de instalación diferentes, para los casos concretos de creación de elementos desde el botón "Crear depósitos" y para la creación de distintos elementos de un mismo nivel.</p>	<p>Se soluciona el problema modificando el método de crear elementos desde la opción del botón "crear depósito". Por otro lado también se soluciona la repetición del topográfico en la creación de distintos elementos en un mismo nivel, controlando el momento de la eliminación de alguno de los elementos que era cuando surgía el problema.</p>