



**Consejería de Justicia y Administración Pública**

**Trew@ v1.4.2**

---

**Guía de referencia de JTrApi**

Versión: v01r00

Fecha: 29/12/2008

Queda prohibido cualquier tipo de explotación y, en particular, la reproducción, distribución, comunicación pública y/o transformación, total o parcial, por cualquier medio, de este documento sin el previo consentimiento expreso y por escrito de la Junta de Andalucía.

## HOJA DE CONTROL

<b>Título</b>	Trew@ v1.4.2		
<b>Entregable</b>	Guía de referencia de JTrApi		
<b>Nombre del Fichero</b>	TRW001E_MUS_Guía de referencia de JTRAPI v142_0100.doc		
<b>Autor</b>	Guadaltel, s.a.		
<b>Versión/Edición</b>	v01r00	<b>Fecha Versión</b>	29/12/2008
<b>Aprobado por</b>		<b>Fecha Aprobación</b>	-
		<b>Nº Total Páginas</b>	466

### REGISTRO DE CAMBIOS

<b>Versión</b>	<b>Causa del Cambio</b>	<b>Responsable del Cambio</b>	<b>Área</b>	<b>Fecha del Cambio</b>
v01r00	Nuevo entregable del producto	Guadaltel, s.a.	Trew@ v1.4.2	29/12/2008

### CONTROL DE DISTRIBUCIÓN

<b>Nombre y Apellidos</b>	<b>Cargo</b>	<b>Área</b>	<b>Nº Copias</b>
Manuel Escobar Montes		Dirección General de Modernización e Innovación de los Servicios Públicos	1

## ÍNDICE

1	INTRODUCCIÓN .....	12
1.1	Objeto.....	12
1.2	Alcance.....	12
2	Contenido del documento .....	13
2.1	Introducción.....	13
2.2	Una visión global de las J-TrAPIs .....	13
2.2.1	Generalidades.....	13
2.2.1.1	<i>Datos devueltos</i> .....	14
2.2.1.2	<i>Filtros y orden sobre los datos</i> .....	14
2.2.1.3	<i>Errores</i> .....	15
2.2.1.4	<i>Estructura de paquetes</i> .....	16
2.2.1.5	<i>Apis que usan w@rdA o Alfresco</i> .....	16
2.2.1.6	<i>Apis que se comunican con el bus de w@ndA</i> .....	17
2.2.1.7	<i>Clases SQL. El paquete trewa.bd.sql</i> .....	17
2.2.2	Operadores.....	18
2.2.2.1	<i>OperadorWhere</i> .....	18
2.2.2.2	<i>OperadorOrderBy</i> .....	18
2.2.2.3	<i>OperadorLogico</i> .....	19
2.2.3	Campos y valores.....	19
2.2.3.1	<i>Campo</i> .....	19
2.2.3.2	<i>TipoCampo</i> .....	20
2.2.4	Expresiones .....	21
2.2.4.1	<i>ExpresionWhere</i> .....	21
2.2.4.2	<i>ExpresionOrderBy</i> .....	22
2.2.5	Cláusulas.....	23
2.2.5.1	<i>ClausulaWhere</i> .....	23
2.2.5.2	<i>ClausulaOrderBy</i> .....	24
2.2.5.3	<i>ClausulaExclusion</i> .....	25
2.2.6	Clases de Excepción. ....	26
2.2.6.1	<i>TrException</i> .....	26

2.3	JTrApis .....	27
2.3.1	Descripción de la TrAPIUI .....	27
2.3.1.1	<i>Descripción de clases involucradas</i> .....	27
	Interfaz J-TrAPIUI .....	27
	Clase Factoría .....	27
2.3.1.2	<i>Clases de entidad</i> .....	30
	TrAccion .....	30
	TrAccionDocumento .....	31
	TrAccionDocumentoPortafirmas .....	32
	TrAccionTransicion .....	33
	TrAvisoCaducidad .....	34
	TrBloque .....	35
	TrBloquePermitido .....	36
	TrCaducidad .....	38
	TrCaducidadExpediente .....	39
	TrCambioProcedimientoExpediente .....	40
	TrComponente .....	40
	TrCondicion .....	41
	TrCondicionAccionAviso .....	41
	TrCondicionDocumento .....	42
	TrCondicionTransicion .....	43
	TrDatoComponente .....	44
	TrDatosContacto .....	45
	TrDefProcedimiento .....	46
	TrDocumentoExpediente .....	47
	TrDocumentoPermitido .....	51
	TrEmpleado .....	53
	TrEnviarA .....	54
	TrEvolucionExpediente .....	54
	TrExpediente .....	56
	TrExpedienteCaducado .....	57
	TrExplorador .....	59
	TrFamiliaSubfamilia .....	61
	TrFase .....	61
	TrFaseActualExpediente .....	62
	TrFaseExpediente .....	64

TrFirmaDocumentoExpediente.....	65
TrFirmante.....	67
TrFirmanteTipoDocumento.....	68
TrInteresado.....	68
TrInteresadoDocumento.....	69
TrInteresadoExpediente.....	71
TrMensaje.....	72
TrMensajeCondicionAccion.....	73
TrMetafase.....	74
TrModificacionCaducidadExpediente.....	74
TrMunicipio.....	75
TrNotificacionInteresado.....	76
TrOrganismo.....	77
TrPais.....	78
TrParametro.....	79
TrParametroBloque.....	79
TrParrafo.....	80
TrPerfilUsuario.....	81
TrPeticionEliminada.....	81
TrUsuarioPerfilUsuario.....	82
TrPlazo.....	83
TrProvincia.....	83
TrPtoTrabOrganismo.....	84
TrPuestoTrabajo.....	85
TrRazonInteres.....	85
TrRegistroDocumento.....	86
TrRelacionDefinida.....	86
TrRelacionExpediente.....	87
TrRelacionInteresado.....	88
TrSistema.....	89
TrTareaExpediente.....	90
TrTareaPermitida.....	92
TrTextoDisposicion.....	93
TrTipoActo.....	94
TrTipoContacto.....	94
TrTipoDocumento.....	95
TrTipoExpediente.....	97

TrTipIdentificador .....	98
TrTipoOrganismo .....	99
TrTipoOrganizacion .....	99
TrTipoParrafo .....	100
TrTipoRelacion .....	101
TrTipoVia .....	101
TrTransicion .....	102
TrTransicionDefProcedimiento .....	103
TrUsuario .....	104
TrUsuarioAsignado .....	106
TrValorParametro .....	107
TrVariable .....	107
TrVariableDocExp .....	108
TrVersionDefProcedimiento .....	109
<i>2.3.1.3 Servlets de subida y descarga de documentos .....</i>	<i>110</i>
2.3.1.3.1 Servlet DescargaDocumento .....	110
2.3.1.3.2 Servlet SubidaDocumento .....	111
<i>2.3.1.4 Métodos de la TrAPIUI .....</i>	<i>112</i>
2.3.1.4.1 APIs sobre procedimientos definidos .....	112
2.3.1.4.2 APIs sobre expedientes .....	114
2.3.1.4.3 APIs sobre tramitación (transiciones y fases) .....	125
2.3.1.4.4 APIs sobre documentos (tareas I) .....	139
2.3.1.4.5 APIs sobre bloques de datos (tareas II) .....	166
2.3.1.4.6 APIs sobre caducidades .....	174
2.3.1.4.7 APIs sobre el sistema de intercambio de mensajes .....	181
2.3.1.4.8 APIs sobre firmas de documentos .....	184
2.3.1.4.9 APIs sobre interesados .....	193
2.3.1.4.10 Otras APIs de obtención de datos definidas .....	202
2.3.1.4.11 Otras APIs .....	216
2.3.1.4.12 APIs exclusivas para Port@firmas .....	220
2.3.1.4.13 APIs exclusivas para @visor .....	222
2.3.1.4.14 APIs exclusivas para Notific@dor .....	225
2.3.2 Descripción de la TrAPIADM .....	226
<i>2.3.2.1 Descripción de clases involucradas .....</i>	<i>226</i>
2.3.2.1.1 Interfaz J-TrAPIADM .....	226
2.3.2.1.2 Clase Factoría .....	226
2.3.2.1.3 Clases de entidad .....	229



2.3.2.2	<i>Métodos de la TrAPIADM</i>	300
2.3.2.2.1	Mantenimiento de metafases	300
2.3.2.2.2	Mantenimiento de definiciones de procedimientos	301
2.3.2.2.3	Mantenimiento de fases	304
2.3.2.2.4	Mantenimiento de transiciones	306
2.3.2.2.5	Mantenimiento de perfiles de usuario	309
2.3.2.2.6	Mantenimiento de tipos de expediente	310
2.3.2.2.7	Mantenimiento de versiones de procedimientos	312
2.3.2.2.8	Mantenimiento de extremos de transiciones gráficas	313
2.3.2.2.9	Mantenimiento de definición de procedimientos gráficos	315
2.3.2.2.10	Mantenimiento de metafases gráficas	316
2.3.2.2.11	Mantenimiento de nodos de transición gráfica	318
2.3.2.2.12	Mantenimiento de transiciones gráficas	319
2.3.2.2.13	Mantenimiento de tareas (Manipulación datos y otras)	321
2.3.2.2.14	Mantenimiento de tareas en fase (Manipulación datos y otras)	322
2.3.2.2.15	Mantenimiento de caducidades	324
2.3.2.2.16	Mantenimiento de tareas (Manipulación de escritos)	325
2.3.2.2.17	Mantenimiento de tareas en fase (Manipulación de escritos)	327
2.3.2.2.18	Mantenimiento de condiciones	329
2.3.2.2.19	Mantenimiento de acciones	330
2.3.2.2.20	Mantenimiento de avisos	332
2.3.2.2.21	Mantenimiento de condiciones de una transición	333
2.3.2.2.22	Mantenimiento de acciones de una transición	335
2.3.2.2.23	Mantenimiento de avisos de una transición	337
2.3.2.2.24	Mantenimiento de condiciones de documentos	339
2.3.2.2.25	Mantenimiento de acciones de documentos	341
2.3.2.2.26	Mantenimiento de avisos de documentos	343
2.3.2.2.27	Mantenimiento de condiciones de otras tareas	345
2.3.2.2.28	Mantenimiento de acciones de otras tareas	347
2.3.2.2.29	Mantenimiento de avisos de otras tareas	349
2.3.2.2.30	Mantenimiento de datos de un componente	351
2.3.2.2.31	Mantenimiento de componentes	353
2.3.2.2.32	Mantenimiento de constantes del sistema	354
2.3.2.2.33	Mantenimiento de tipos de actos	355
2.3.2.2.34	Mantenimiento de perfiles de usuario de una transición	357
2.3.2.2.35	Mantenimiento de límites de caducidades	359
2.3.2.2.36	Mantenimiento de documentos delegados	360



2.3.2.2.37	Mantenimiento de ficha del procedimiento .....	362
2.3.2.2.38	Mantenimiento de normativas .....	363
2.3.2.2.39	Mantenimiento de normativas del procedimiento .....	364
2.3.2.2.40	Mantenimiento de organismos .....	366
2.3.2.2.41	Mantenimiento de plantillas del procedimiento .....	368
2.3.2.2.42	Mantenimiento de errores .....	369
2.3.2.2.43	Mantenimiento de firmantes definidos .....	370
2.3.2.2.44	Mantenimiento de firmas .....	372
2.3.2.2.45	Mantenimiento de plantillas .....	373
2.3.2.2.46	Mantenimiento de relaciones .....	375
2.3.2.2.47	Mantenimiento de disposiciones de firma .....	376
2.3.2.2.48	Mantenimiento de parámetros .....	378
2.3.2.2.49	Mantenimiento de párrafos .....	379
2.3.2.2.50	Mantenimiento de tipos de párrafos .....	381
2.3.2.2.51	Mantenimiento de tipos de relaciones .....	382
2.3.2.2.52	Mantenimiento de variables .....	384
2.3.2.2.53	Mantenimiento de perfiles de usuario de otras tareas .....	385
2.3.2.2.54	Mantenimiento de perfiles de usuario de documentos .....	387
2.3.2.2.55	Mantenimiento de firmas de tipos de documentos .....	389
2.3.2.2.56	Mantenimiento de parámetros de otras tareas .....	391
2.3.2.2.57	Mantenimiento de parámetros de variables .....	392
2.3.2.2.58	Mantenimiento de perfiles de usuario de un usuario .....	394
2.3.2.2.59	Mantenimiento de ámbitos de ley .....	395
2.3.2.2.60	Mantenimiento de razones de interés .....	397
2.3.2.2.61	Mantenimiento de tipos de componentes .....	398
2.3.2.2.62	Mantenimiento de tipos de contacto .....	400
2.3.2.2.63	Mantenimiento de tipos de indicaciones .....	401
2.3.2.2.64	Mantenimiento de tipos de normativas .....	403
2.3.2.2.65	Mantenimiento de tipos de publicación .....	404
2.3.2.2.66	Mantenimiento de variables para un tipo de documento .....	406
2.3.2.2.67	Mantenimiento de constantes generales .....	407
2.3.2.2.68	Mantenimiento de empleados .....	409
2.3.2.2.69	Mantenimiento de provincias .....	411
2.3.2.2.70	Mantenimiento de municipios .....	412
2.3.2.2.71	Mantenimiento de países .....	414
2.3.2.2.72	Mantenimiento de puestos de trabajo .....	416
2.3.2.2.73	Mantenimiento de puestos de trabajo de un organismo .....	417

2.3.2.2.74	Mantenimiento de sistemas .....	418
2.3.2.2.75	Mantenimiento de tipos de identificadores.....	420
2.3.2.2.76	Mantenimiento de tipos de organismos .....	421
2.3.2.2.77	Mantenimiento de tipos de organizaciones .....	423
2.3.2.2.78	Mantenimiento de tipos de vías.....	424
2.3.2.2.79	Mantenimiento de usuarios.....	426
2.3.2.2.80	Otras APIs .....	427
2.3.3	Descripción del TrAPIUTL.....	431
2.3.3.1	<i>Descripción de clases involucradas .....</i>	<i>431</i>
2.3.3.1.1	Interfaz J-TrAPIUTL .....	431
2.3.3.1.2	Clase Factoría.....	439
2.3.3.1.3	Clases de entidad .....	441
2.3.3.1.4	Servlets de subida y descarga de XML (DDP, Expedientes y Entidades del sistema) .....	442
2.3.3.1.5	Servlet DescargaXML .....	442
2.3.3.1.6	Servlet SubidaXML.....	444
2.3.3.1.7	Servlet SubidaXML en formato ZIP .....	444
2.3.4	Despliegue y configuración de las J-TrAPIs.....	445
2.3.4.1	<i>Despliegue de las J-TrAPIs .....</i>	<i>445</i>
2.3.4.2	<i>Despliegue en Tomcat.....</i>	<i>445</i>
2.3.4.3	<i>Despliegue en Jboss .....</i>	<i>445</i>
2.3.4.4	<i>Configuración de servlets .....</i>	<i>445</i>
2.3.4.5	<i>Configuración de perfiles de conexión.....</i>	<i>447</i>
2.3.4.6	<i>Configuración con archivo de properties .....</i>	<i>448</i>
2.3.4.7	<i>Formato del fichero de properties.....</i>	<i>448</i>
2.3.4.8	<i>Configuración con DataSources.....</i>	<i>451</i>
2.3.4.8.1	Configuración de DataSource en Tomcat (5.0.18) .....	451
2.3.4.8.2	Datasource para una aplicación cliente desde Tomcat.....	454
2.3.4.8.3	Configuración de Datasource en JBoss (4.0.0/4.0.1) .....	456
2.3.4.9	<i>Librerías necesarias .....</i>	<i>457</i>
2.3.4.9.1	JDK.....	457
2.3.4.9.2	JDBC Oracle .....	457
2.3.4.9.3	Despliegue en Tomcat .....	457
2.3.4.9.4	Despliegue en Jboss .....	457
2.3.4.9.5	Despliegue en OC4J .....	458
2.3.4.9.6	Drivers Oracle Database 10g (10.1.0.4) - Versión 10.1.0.2.0 driver jdbc.....	458
2.3.4.9.7	Drivers Oracle Database 10g Release 2 - Versión 10.2.0.1.0 driver jdbc .....	458
2.3.4.9.8	Otras librerías necesarias.....	459

	2.3.4.10	<i>Trazabilidad con log4java</i> .....	460
	2.3.4.11	<i>Configuración para WebOffice</i> .....	462
	2.3.4.12	<i>Montaje de los Servicios Web de Trew@</i> .....	463
	2.3.4.13	<i>Condiciones, acciones y variables Java</i> .....	463
3	ANEXOS .....		466
4	GLOSARIO .....		466
5	BIBLIOGRAFÍA Y REFERENCIAS .....		466

 <p>JUNTA DE ANDALUCÍA</p>	<p>Consejería de Justicia y Administración Pública</p> <p>Dirección General de Modernización e Innovación de los Servicios Públicos</p>	<p>Trew@ v1.4.2</p> <p>Guía de referencia de JTrApi</p>	 <p>Guadatel</p>
---	---	---	---

# 1 INTRODUCCIÓN


## 1.1 Objeto

El presente documento recoge el manual de de referencia de la JTrApi de Trew@ v1.4.2.

## 1.2 Alcance

Este documento va dirigido a:

- La dirección del proyecto w@ndA.
- El colectivo de usuarios y desarrolladores de sistemas que usan Trew@ como motor de tramitación.

 <p>JUNTA DE ANDALUCÍA</p>	<p>Consejería de Justicia y Administración Pública</p> <p>Dirección General de Modernización e Innovación de los Servicios Públicos</p>	<p>Trew@ v1.4.2</p> <p>Guía de referencia de JTrApi</p>	 <p>Guadatel</p>
---	---	---	---

## 2 Contenido del documento

### 2.1 Introducción

TREW@ como tramitador de procedimientos, dispone de una serie de funcionalidades mediante las cuáles un sistema externo puede, en general:

- gestionar la tramitación de expedientes conforme a la definición de los procedimientos que en Trew@ se han implementado
- obtener todos los datos que sobre dicha tramitación se recoge en Trew@ a modo de “historia” de tramitación
- obtener otro tipo de información acerca de los procedimientos definidos

Esta funcionalidad se ofrece a los sistemas que utilizan TREW@ mediante un conjunto de métodos, en adelante **TrAPIs**, las cuáles permiten interactuar con el metamodelo de datos que da soporte a Trew@.

### 2.2 Una visión global de las J-TrAPIs

Las **J-TrAPIs** son el punto de acceso de las aplicaciones al motor de tramitación Trew@. El objetivo de las mismas es abstraer a las aplicaciones del complejo modelo de datos y aportar una serie de funcionalidades enfocadas a tener un uso común de acceso para todas las aplicaciones.

Se han definido una serie de APIs según su funcionalidad:

- Interfaz de acceso UI – TrAPIUI  
API para la gestión de operaciones de tramitación.
- Interfaz de acceso ADM – TrAPIADM  
API para la gestión de operaciones de definición de procedimientos.
- Interfaz de acceso UTL – TrAPIUTL  
API para el intercambio de definiciones de procedimiento entre diferentes sistemas.

#### 2.2.1 Generalidades

El conjunto de APIs que ofrece Trew@ se encuentran implementadas en forma de métodos que acceden al modelo de datos para realizar las operaciones necesarias.

### 2.2.1.1 Datos devueltos

Un gran número de las APIs que existen tratan de devolver en algunos de sus parámetros información en forma de un conjunto de datos. Para ello, se aportan una serie de clases de entidad a través de las cuales se producirá el intercambio de información entre aplicaciones y el propio motor de Trew@. Se recomienda comprobar si se han obtenido datos preguntando si el array es distinto de null y su tamaño es mayor a cero. Por ejemplo:

```

...
TrFase[] datosFase = apiUI.obtenerDatosFase(new TpoPK(123),null,null);
if(datosFase!=null && datosFase.length > 0)
{
    //hay datos
    ...
}

```

En general para saber los datos devueltos por cualquier api se recomienda comprobar los campos por los cuáles permite filtrar y/o ordenar el api ya que los datos devueltos coinciden con éstos últimos.



### 2.2.1.2 Filtros y orden sobre los datos

La mayoría de los métodos de las APIs que devuelven un array de elementos permiten hacer filtros y ordenaciones sobre los mismos según se necesite. Esto se hace a través del paso de parámetro de objetos de 2 clases implementadas para montar sentencias Where y OrderBy: ClausulaWhere y ClausulaOrderBy. En muchos casos aparecerán sentencias del tipo:

*Nombre\_API\_TREW@ (... , ClausulaWhere **where**, ClausulaOrderBy **orderby** )*

En general para todas aquellas consultas sobre las que no se quiera aplicar filtros u ordenación, bastará con pasar "null" en el paso de estos parámetros.


Para una descripción completa de estas clases y su forma de uso, así como de las clases involucradas, se remite al apartado: Clases SQL.

 <p>JUNTA DE ANDALUCÍA</p>	<p>Consejería de Justicia y Administración Pública</p> <p>Dirección General de Modernización e Innovación de los Servicios Públicos</p>	<p>Trew@ v1.4.2</p> <p>Guía de referencia de JTrApi</p>	 <p>Guadatel</p>
---	---	---	---

### 2.2.1.3 Errores

En general, los errores devueltos por Trew@ se harán en forma de excepciones que deberán ser capturadas por las aplicaciones para conseguir el mensaje de error.

Para una descripción completa de las clases de Excepción, se remite al apartado: [Clases de Excepción](#).

 <p>JUNTA DE ANDALUCÍA</p>	<p>Consejería de Justicia y Administración Pública</p> <p>Dirección General de Modernización e Innovación de los Servicios Públicos</p>	<p>Trew@ v1.4.2</p> <p>Guía de referencia de JTrApi</p>	 <p>Guadatel</p>
---	---	---	---

#### 2.2.1.4 Estructura de paquetes

Las TrAPIs presentan una estructura organizada en paquetes según la funcionalidad expuesta en los mismos. La siguiente tabla describe los principales paquetes en los que se descompone la librería:

<b>paquete</b>	<b>Descripción</b>
<b><i>trewa</i></b>	Paquete principal del que cuelga toda la implementación de las J-TrAPIs.
<b><i>trewa.bd</i></b>	Paquete para clases de acceso a base de datos.
<b><i>trewa.bd.sql</i></b>	Paquete para clases SQL.
<b><i>trewa.bd.tpo</i></b>	Paquete para clases de enmascaramiento de tipos.
<b><i>trewa.bd.trapi</i></b>	Paquete principal de acceso a las J-TrAPIs.
<b><i>trewa.bd.trapi.trapiui</i></b>	Paquete para clases de acceso a la interfaz TrAPIUI.
<b><i>trewa.bd.trapi.trapiui.tpo</i></b>	Paquete para clases de entidad asociadas a la interfaz TrAPIUI.
<b><i>trewa.bd.trapi.trapiadm</i></b>	Paquete para clases de acceso a la interfaz TrAPIADM.
<b><i>trewa.bd.trapi.trapiutl</i></b>	Paquete para clases de acceso a la interfaz TrAPIUTL.
<b><i>trewa.conf</i></b>	Paquete para clases de configuración de Trew@.
<b><i>trewa.conf.perfiles</i></b>	Paquete para la especificación de perfiles.
<b><i>trewa.exception</i></b>	Paquete para clases de excepciones Trew@.
<b><i>trewa.ext</i></b>	Paquete para clases de extensión Trew@.
<b><i>trewa.util</i></b>	Paquete para clases de utilidad.



#### 2.2.1.5 Apis que usan w@rdA o Alfresco

Las apis de la interfaz TrAPIUI, marcadas en esta Guía de referencia con una **(w)** intercambian información de los documentos con el componente w@rdA o Alfresco, siempre y cuando se haya definido dicho componente en el sistema con el que estemos trabajando. Para que la información enviada al componente w@rdA sea correcta deben estar rellenos los siguientes campos en Trew@:

- El código w@ndA del componente w@rdA.
- El ciwa del organismo al que pertenece el expediente.
- El código w@ndA del procedimiento.
- El código w@ndA del tipo de documento.
- El código w@ndA de los interesados del documento y de sus razones de interés .

En el caso de alfresco la comunicación se realiza mediante unos servicios web que emulan el funcionamiento de w@rdA.



 <p>JUNTA DE ANDALUCÍA</p>	<p>Consejería de Justicia y Administración Pública</p> <p>Dirección General de Modernización e Innovación de los Servicios Públicos</p>	<p>Trew@ v1.4.2</p> <p>Guía de referencia de JTrApi</p>	 <p>Guadatel</p>
---	---	---	---

Una de las novedades respecto a la comunicación con gestores documentales es la posibilidad de usar exclusivamente el repositorio para guardar los documentos físicos. Para ello debemos definir en nuestro sistema la constante "REPOSITORIO\_DOC\_EXT", cuyos valores pueden ser "S" (Sólo se usará el gestor documental) ó "N" (Se guardarán en Trew@ y en el gestor documentos si lo hubiese.) Por defecto N.

### 2.2.1.6 Apis que se comunican con el bus de w@ndA

Las apis de la interfaz TrAPIUI, marcadas en esta Guía de referencia con una **(b)** intercambian información de los expedientes con el bus w@ndA siempre y cuando se haya definido un componente bus con los datos necesarios asociado al sistema (apartado "Informar a...") y se haya marcado la conexión con dicho componente como "Sí" u "Opcional" (para más detalles ver la "Guía de integración w@ndA").

### 2.2.1.7 Clases SQL. El paquete trewa.bd.sql

Las clases SQL se usan para realizar filtros y ordenaciones en las peticiones a las TrAPIs aportando un mecanismo para montar cláusulas Where y Order By. Todas estas clases pertenecen al paquete **trewa.bd.sql**.

Básicamente una **cláusula Where** aparece implementada en la librería como un conjunto de "**Expresiones Where**" y otras "**cláusulas Where**" enlazadas unas con otras a través de "**Operadores lógicos**".

→ Una expresión Where presenta el siguiente formato:

*< ExpresionWhere > = < Campo > + < OperadorWhere > + < Valor >*

→ Una ClausulaWhere presenta alguno de los siguientes formatos:

*< ClausulaWhere > = < ExpresionWhere | ClausulaWhere > + < OperadorLogico > + < ExpresionWhere | ClausulaWhere >*

La **cláusula "Order By"** aparece implementada como un conjunto de "Expresiones Order By".

→ Una ClausulaOrderBy presenta el siguiente formato:

*< ClausulaOrderBy > = < ExpresionOrderBy > + < ExpresionOrderBy > + ...*

→ Una expresión OrderBy presenta el siguiente formato:

*< ExpresionOrderBy > = < Campo > + < OperadorOrderBy >*

## 2.2.2 Operadores

Los operadores intervienen en las diferentes expresiones Where y OrderBy

### 2.2.2.1 OperadorWhere

*trewa.bd.sql.OperadorWhere*

Esta clase define un operador válido para una expresión where. Los posibles operadores habilitados son:

OperadorWhere	Operador
OP_LIKE	"LIKE"
OP_NOT_LIKE	"NOT LIKE"
OP_IGUAL	"="
OP_DISTINTO	"!="
OP_IS_NULL	"IS NULL"
OP_IS_NOT_NULL	"IS NOT NULL"
OP_MAYOR	">"
OP_MENOR	"<"
OP_MAYOR_IGUAL	">="
OP_MENOR_IGUAL	"<="
OP_IN	"IN"
LIKE_IGNORE_CASE	"LIKE" No es sensible a mayúsculas y minúsculas
NOT_LIKE_IGNORE_CASE	"NOT LIKE" No es sensible a mayúsculas y minúsculas

### 2.2.2.2 OperadorOrderBy

*trewa.bd.sql.OperadorOrderBy*

Esta clase define un operador válido para una expresión Order By. Los posibles operadores habilitados son:

OperadorWhere	Operador
ASCENDENTE	"ASC"
DESCENDENTE	"DESC"

### 2.2.2.3 *OperadorLogico*

*trewa.bd.sql.OperadorLogico*

Esta clase define un operador lógico usado entre expresiones Where. Los posibles operadores habilitados son:

OperadorWhere	Operador
AND	"AND"
OR	"OR"

## 2.2.3 Campos y valores

Un Campo para la librería es una columna sobre la que se va a poder filtrar u ordenar.

Los Campos son usados tanto por las expresiones Where como por las OrderBy y se obtendrán a través de las clases de entidad, para las cuales se han definido una serie de campos susceptibles de ser usados en los filtros y ordenaciones. Para ver una relación de los campos disponibles y los posibles valores de uso, consultar el apartado *Clases de Entidad*.

### 2.2.3.1 *Campo*

*trewa.bd.Campo*

Interfaz para aportar información sobre un campo.

#### **Métodos**

→ `String getNombreCampo( )`

Obtiene el nombre de un campo

→ `TipoCampo getTipo( )`



Obtiene el tipo de campo

### 2.2.3.2 TipoCampo

*trewa.bd.TipoCampo*

Clase que representa un tipo de campo.

<b>Tipo de campo</b>	<b>Tipo</b>
TIPO_NUMBER	"NUMBER"
TIPO_VARCHAR2	"VARCHAR2"
TIPO_DATE	"DATE"
TIPO_BOOLEAN	"BOOLEAN"

	<p>Consejería de Justicia y Administración Pública</p> <p>Dirección General de Modernización e Innovación de los Servicios Públicos</p>	<p>Trew@ v1.4.2</p> <p>Guía de referencia de JTrApi</p>	
---	---	---	---

## 2.2.4 Expresiones

### 2.2.4.1 *ExpresionWhere*

*trewa.bd.sql.ExpresionWhere*

Clase que define una expresión simple en una cláusula where.

#### **Constructores**

→ `ExpresionWhere( Campo campoNuevo, OperadorWhere opNuevo, Object sValNuevo )`

Crea una expresión where con formato <campo> + <Operador> + <valor>.

→ `ExpresionWhere( Campo campoNuevo, OperadorWhere opNuevo )`



Crea una expresión where con formato <campo> + <Operador>.

Este constructor habilita la creación de Expresiones que incluyan operadores del tipo "IS NULL", "IS NOT NULL".

→ `ExpresionWhere( Campo campoNuevo, ArrayList sValNuevo )`

Crea una expresión where con formato <campo> + OperadorWhere.OP\_IN + <Lista de valores>.

Este constructor habilita la creación de expresiones que incluyan el operador "**IN**" acompañado de una lista de valores.

 <p>JUNTA DE ANDALUCÍA</p>	<p>Consejería de Justicia y Administración Pública</p> <p>Dirección General de Modernización e Innovación de los Servicios Públicos</p>	<p>Trew@ v1.4.2</p> <p>Guía de referencia de JTrApi</p>	 <p>Guadatel</p>
---	---	---	---

### 2.2.4.2 *ExpresionOrderBy*

*trewa.bd.sql.ExpresionOrderBy*

Clase que define una expresión en una cláusula Order By.



#### **Constructores**

→ `ExpresionOrderBy( Campo nuevoCampo, OperadorOrderBy nuevoOrden )`

Crea una expresión order by con formato <campo> + <Operador>

Ejemplo:

```
ExpresionOrderBy exp = new ExpresionOrderBy(TrMensaje.CAMPO_FECHA,OperadorOrderBy.ASCENDENTE );
```

 <p>JUNTA DE ANDALUCÍA</p>	<p>Consejería de Justicia y Administración Pública</p> <p>Dirección General de Modernización e Innovación de los Servicios Públicos</p>	<p>Trew@ v1.4.2</p> <p>Guía de referencia de JTrApi</p>	 <p>Guadatel</p>
---	---	---	---

## 2.2.5 Cláusulas

### 2.2.5.1 ClausulaWhere

*trewa.bd.sql.ClausulaWhere*

Clase que define una cláusula where para aplicar un filtro en algún método de la TrAPI. Una cláusula where puede incluir a otras cláusulas where y a expresiones where unidas por operadores lógicos ('and' u 'or').

#### **Constructores**

→ `ClausulaWhere( )`

Creará una cláusula where sin expresiones pero con el operador lógico 'AND' por defecto como nexo de unión.

→ `ClausulaWhere( OperadorLogico nuevoOpLog )`

Creará una cláusula where sin expresiones que hace uso del operador lógico recibido como nexo de unión.

#### **Métodos para inclusión de expresiones en la cláusula where**

→ `boolean addExpresion( Campo campo, OperadorWhere op )`

Creará una expresión basada en operadores "IS NULL" o "IS NOT NULL" y la añade a la cláusula where.

→ `boolean addExpresion( Campo campo, OperadorWhere op, String strValor )`

Creará una expresión y la añade a la cláusula where.

→ `boolean addExpresionFecha( Campo campo, OperadorWhere op, TpoFecha fecha )`

Creará una expresión con valor de tipo fecha y la añade a la cláusula where.

→ `boolean addExpresionIn( Campo campo, ArrayList aValor )`

Creará una expresión basada en el operador "IN" y la añade a la cláusula where.



→ `boolean addExpresion( ExpresionWhere nuevaExpresion )`

Añade una nueva expresión a la cláusula where.

→ `boolean addExpresion(ClausulaWhere cWhere)`

Añade otra cláusula where a la cláusula where actual.

Con este método se habilitan mecanismos de anidamiento en los filtros.

	<p>Consejería de Justicia y Administración Pública</p> <p>Dirección General de Modernización e Innovación de los Servicios Públicos</p>	<p>Trew@ v1.4.2</p> <p>Guía de referencia de JTrApi</p>	
---	---	---	---

Ejemplos de uso de ClausulaWhere:

```
cWhere.addExpresion(TrMensaje.CAMPO_FECHA,OperadorWhere.OP_MAYOR_IGUAL,"10/10/2004");
cWhere.addExpresion(TrMensaje.CAMPO_REFMENSAJE, OperadorWhere.OP_IS_NOT_NULL);
```

### 2.2.5.2 ClausulaOrderBy

*trewa.bd.sql.ClausulaOrderBy*

Clase que define una cláusula order by para aplicar ordenación en algún método de la TrAPI.

#### **Constructores**

→ `ClausulaOrderBy( )`

Crea una cláusula order by sin expresiones.

#### **Métodos para inclusión de expresiones en la cláusula order by**



→ `boolean addExpresion( Campo campo, OperadorOrderBy op )`

Crea una expresión order by y la añade a la cláusula order by.

Ejemplo:

```
// ORDER BY CAMPO_FECHA DESC, CAMPO_TEXTOMENSAJE ASC
ClausulaOrderBy orderMsj = new ClausulaOrderBy();
orderMsj.addExpresion(TrMensaje.CAMPO_FECHA,OperadorOrderBy.DECENDENTE);
orderMsj.addExpresion(TrMensaje.CAMPO_TEXTOMENSAJE,OperadorOrderBy.ASCENDENTE);
```



	<p>Consejería de Justicia y Administración Pública</p> <p>Dirección General de Modernización e Innovación de los Servicios Públicos</p>	<p>Trew@ v1.4.2</p> <p>Guía de referencia de JTrApi</p>	
---	---	---	---

→ `boolean addExpresion( ExpresionOrderBy nuevaExpresion )`

Añade una nueva expresión a la cláusula order by.

Ejemplo:

```
// ORDER BY CAMPO_FECHA DESC
ClausulaOrderBy orderMsj = new ClausulaOrderBy();
ExpresionOrderBy exp = new ExpresionOrderBy(TrMensaje.CAMPO_FECHA, OperadorOrderBy.DECENDENTE );
orderMsj.addExpresion( exp );
```

### 2.2.5.3 ClausulaExclusion

*trewa.bd.sql.ClausulaExclusion*

Clase que define una cláusula de exclusión de entidades para en algún método de la TrAPI. Con ésta cláusula podemos definir qué datos queremos que nos devuelva una api, ya que al añadir exclusiones a una ClausulaExclusion se realizan consultas dinámica sólo con las entidades que no se hayan excluido con lo que se mejora el rendimiento pero no se obtienen los datos que excluyamos.

#### **Constructores**

→ `ClausulaExclusion( )`

Crea una nueva cláusula de exclusiones.



#### **Métodos para inclusión de exclusiones**

→ `boolean addExclusion( CampoExclusion campoExc )`

Añade una exclusión a la cláusula para indicar a la api que no queremos obtener datos de dicha entidad.

Ejemplo:

```
ClausulaExclusion exclusiones = new ClausulaExclusion ();
exclusiones.addExclusion(TrExplorador.EXCL_CADUCIDADES);
exclusiones.addExclusion(TrExplorador.EXCL_TIPOEXPEDIENTE);
```

	<p>Consejería de Justicia y Administración Pública</p> <p>Dirección General de Modernización e Innovación de los Servicios Públicos</p>	<p>Trew@ v1.4.2</p> <p>Guía de referencia de JTrApi</p>	
---	---	---	---

## 2.2.6 Clases de Excepción.

Las TrAPIs avisan de errores producidos en las mismas, disparando excepciones del tipo `TrException`.

### 2.2.6.1 `TrException`

*trewa.exception.TrException*

Clase de excepción para avisar de errores producidos en las TrAPIs.

#### **Métodos**

→ `String getMessage()`

Obtiene el mensaje de error asociado a la excepción.

Ejemplo:



```
try{
    ...
} catch( TrException ex ){
    System.out.println( ex.getMessage() );
}
```

→ `long getErrorCode()`

Obtiene el código de error Trew@.

Ejemplo:

```
try{
    ...
} catch( TrException ex ){
    System.out.println( "--> " + ex.getErrorCode () + " -- " + ex.getMessage() );
}
```

 <p>JUNTA DE ANDALUCÍA</p>	<p>Consejería de Justicia y Administración Pública</p> <p>Dirección General de Modernización e Innovación de los Servicios Públicos</p>	<p>Trew@ v1.4.2</p> <p>Guía de referencia de JTrApi</p>	 <p>Guadatel</p>
---	---	---	---

## 2.3 JTrApis

### 2.3.1 Descripción de la TrAPIUI

#### 2.3.1.1 Descripción de clases involucradas

##### **Interfaz J-TrAPIUI**

La interfaz J-TrAPIUI define todos los métodos de acceso al motor de tramitación TREW@. En la librería este acceso se realiza a través de la implementación de la interfaz **TrAPIUI** que se describe en este apartado.

##### **TrAPIUI**

*trewa.bd.trapi.trapiui.TrAPIUI*

Interfaz de acceso al motor de tramitación TREW@. Todos los métodos quedan descritos en el apartado "**Métodos del TrAPIUI**".

Para poder trabajar con la TrAPIUI es preciso crear una instancia de la misma a través de la clase Factoría: **TrAPIUIFactory**, descrita en el apartado siguiente.

##### **Clase Factoría**

La clase Factoría se encarga de crear una instancia correcta de la J-TrAPIUI de forma que los métodos de esta última aparezcan disponibles para las aplicaciones.


##### **TrAPIUIFactory**

*trewa.bd.trapi.trapiui.TrAPIUIFactory*

Clase que aporta funcionalidad para la correcta creación de una instancia de la TrAPIUI.

#### **Métodos para la creación de instancias del TrAPIUI**

→ `TrAPIUI crearAPIUI(String stma)`

	Consejería de Justicia y Administración Pública Dirección General de Modernización e Innovación de los Servicios Públicos	Trew@ v1.4.2 Guía de referencia de JTrApi	
---	--	--	---

Devuelve una instancia del TrAPIUI. La información para el establecimiento de la conexión la obtiene a través del perfil "default".

<b><u>Entradas</u></b>	<i>String stma</i>	<i>Nombre del sistema con el que va a trabajar el TrAPIUI.</i> Si se pasa un valor <i>null</i> se creará un TrAPIUI sin sistema asociado y habrá métodos del TrAPIUI que no funcionarán correctamente. Se deben establecer los parámetros posteriormente a través del método <i>establecerConfiguracionSistema</i> del TrAPIUI.
<b><u>Salidas</u></b>	<i>TrAPIUI</i>	Si el sistema pasado no existe devolverá <i>null</i> . Instancia del TrAPIUI o "null" si no se pudo crear.

→ `TrAPIUI crearAPIUI(String usuario, String clave, String stma)`

Devuelve una instancia del TrAPIUI. La información para el establecimiento de la conexión la obtiene a través del perfil "default" pero en este caso hace uso del usuario y password que recibe como parámetros.

<b><u>Entradas</u></b>	<i>String usuario</i>	Usuario
	<i>String clave</i>	Clave de usuario
	<i>String stma</i>	<i>Nombre del sistema con el que va a trabajar el TrAPIUI.</i> Si se pasa un valor <i>null</i> se creará un TrAPIUI sin sistema asociado y habrá métodos del TrAPIUI que no funcionarán correctamente. Se deben establecer los parámetros posteriormente a través del método <i>establecerConfiguracionSistema</i> del TrAPIUI.
<b><u>Salidas</u></b>	<i>TrAPIUI</i>	Si el sistema pasado no existe devolverá <i>null</i> . Instancia del TrAPIUI o "null" si no se pudo crear.

→ `TrAPIUI crearAPIUI(String strPerfil, String stma)`



Devuelve una instancia del TrAPIUI. La información para el establecimiento de la conexión la obtiene a través del perfil especificado en la llamada como parámetro.

<b><u>Entradas</u></b>	<i>String strPerfil</i>	<i>Nombre del perfil para el establecimiento de la conexión.</i>
	<i>String stma</i>	<i>Nombre del sistema con el que va a trabajar el TrAPIUI.</i> Si se pasa un valor <i>null</i> se creará un TrAPIUI sin sistema asociado y habrá métodos del TrAPIUI que no funcionarán correctamente. Se deben establecer los parámetros posteriormente a través del método <i>establecerConfiguracionSistema</i> del TrAPIUI.
<b><u>Salidas</u></b>	<i>TrAPIUI</i>	<i>Instancia del TrAPIUI o "null" si no se pudo crear.</i>

→ `TrAPIUI crearAPIUI(String strPerfil, String usuario, String clave, String stma)`

Devuelve una instancia del TrAPIUI. La información para el establecimiento de la conexión la obtiene a través del perfil especificado en la llamada como parámetro, pero en este caso hace uso del usuario y password que recibe como parámetros.

<b><u>Entradas</u></b>	<i>String strPerfil</i>	<i>Nombre del perfil para el establecimiento de la conexión.</i>
	<i>String usuario</i>	Usuario
	<i>String clave</i>	Clave de usuario

	Consejería de Justicia y Administración Pública Dirección General de Modernización e Innovación de los Servicios Públicos	Trew@ v1.4.2 Guía de referencia de JTrApi	
---	--	--	---

*String stma*

*Nombre del sistema con el que va a trabajar el TrAPIUI.*

Si se pasa un valor *null* se creará un TrAPIUI sin sistema asociado y habrá métodos del TrAPIUI que no funcionarán correctamente. Se deben establecer los parámetros posteriormente a través del método *establecerConfiguracionSistema* del TrAPIUI. Si el sistema pasado no existe devolverá *null*.

**Salida**

*TrAPIUI*

*Instancia del TrAPIUI o "null" si no se pudo crear.*

**Ejemplo de uso**

En el siguiente ejemplo se muestra cómo obtener una instancia del TrAPIUI a través de la clase TrAPIUIFactory:

```

TrAPIUI apiUI = null;
TpoPK pK = null;

apiUI = TrAPIUIFactory.crearAPIUI( "perfilTrewa", "SISTEMA_TREWA" );
if ( apiUI != null ){
    // Ya se puede acceder a los métodos del TrAPIUI
    pK = new TpoPK( BigDecimal.valueOf(39) );
    try{
        TrParrafo[] arrParrafos = apiUI.obtenerParrafosDocumento( pK, null, null );
        ...
    }
    catch(TrException ex)
    {
        ex.printStackTrace();
    }
}

```

### 2.3.1.2 Clases de entidad

Estas clases son el mecanismo de intercambio de información entre las aplicaciones y el motor Trew@ a través de las J-TrAPIs.

Las clases de entidad asociadas al TrAPIUI se encuentran en el paquete **trewa.bd.trapi.trapiui.tpo**.

#### ***TrAccion***

*trewa.bd.trapi.trapiui.tpo.TrAccion*

Clase que representa la información asociada a una acción.

#### **Atributos accesibles mediante métodos get/set**

<b><u>Atributo</u></b>	<b><u>Tipo</u></b>	<b><u>Descripción</u></b>
→ <b>NOMBRE</b>	String	Nombre de la acción
→ <b>DESCRIPCION</b>	String	Descripción de la acción
→ <b>STMA</b>	TrSistema	Sistema

## ***TrAccionDocumento***

*trewa.bd.trapi.trapiui.tpo.TrAccionDocumento*

Clase que representa la información relacionada con una acción asociada a un documento.

### **Atributos accesibles mediante métodos get/set**

<b><u>Atributo</u></b>	<b><u>Tipo</u></b>	<b><u>Descripción</u></b>
→ ACCION	TrAccion	Acción
→ COMPROBAR	String	Comprobación
		→ "G" – La acción se produce al Generar el documento
		→ "I" – La acción se produce al Incorporar el documento
		→ "T" – La acción se produce al Generar e Incorporar el documento

### **Campos definidos para filtrados y ordenación**

<b><u>Campo</u></b>	<b><u>Tipo</u></b>	<b><u>Descripción y restricciones de uso</u></b>
→ CAMPO_NOMBRE	CADENA ( 50 )	Nombre de la acción
→ CAMPO_DESCRIPCION	CADENA ( 250 )	Descripción de la acción
→ CAMPO_COMPROBAR	CADENA ( 1 )	Comprobación
		→ "G" – La acción se produce al Generar el documento
		→ "I" – La acción se produce al Incorporar el documento
		→ "T" – La acción se produce al Generar e Incorporar el documento
→ CAMPO_REFSTMA	NUMÉRICO	Identificador del sistema asociado a la acción

*Métodos para aplicación de los filtros* → *obtenerAccionesDocumento*

## ***TrAccionDocumentoPortafirmas***

*trewa.bd.trapi.trapiui.tpo.TrAccionDocumentoPortafirmas*

Clase que representa la información de una acción que se ejecutará al cambiar el estado del documento en port@firmas. Esta información se envía a port@firmas mediante el método enviaDocumentoExpediente y port@firmas se encargará de ejecutar la acción cuando se cumpla el estado indicado.

### **Atributos accesibles mediante métodos get/set**

<b><u>Atributo</u></b>	<b><u>Tipo</u></b>	<b><u>Descripción</u></b>
→ ESTADO	String	Estado del documento cuando se ejecutará la acción. → “ <b>FIRMADO</b> ” – Firmado → “ <b>DEVUELTO</b> ” – Devuelto → “ <b>LEIDO</b> ” – Leído → “ <b>NUEVO</b> ” – Nuevo
→ ACCION	String	Procedimiento o url que se ejecutará.
→ TIPO	String	Tipo de la acción → “ <b>PLSQL</b> ” – Procedimiento PLSQL → “ <b>WEB</b> ” – Url web.



## ***TrAccionTransicion***

*trewa.bd.trapi.trapiui.tpo.TrAccionTransicion*

Clase que representa la información referente a acciones a realizar en una transición.

El modelo de referencia w@nda define una acción en transición como *“aquellas acciones que son realizadas por el tramitador de procedimientos sobre la base de unas condiciones establecidas, cuando se produce una transición concreta entre fases”*.

### **Atributos accesibles mediante métodos get/set**

<b><u>Atributo</u></b>	<b><u>Tipo</u></b>	<b><u>Descripción</u></b>
→ ACCION	TrAccion	Acción
→ COMPROBAR	String	Comprobación
		→ “ <b>D</b> ” – La acción se produce al Deshacer la transición
		→ “ <b>T</b> ” – La acción se produce al Tramitar la transición
		→ “ <b>A</b> ” – La acción se produce al Tramitar y Deshacer la transición

### **Campos definidos para filtrados y ordenación**

<b><u>Campo</u></b>	<b><u>Tipo</u></b>	<b><u>Descripción y restricciones de uso</u></b>
→ CAMPO_NOMBRE	CADENA ( 50 )	Nombre de la acción
→ CAMPO_DESCRIPCION	CADENA ( 250 )	Descripción de la acción
→ CAMPO_COMPROBAR	CADENA ( 1 )	Comprobación
		→ “ <b>D</b> ” – La acción se produce al Deshacer la transición
		→ “ <b>T</b> ” – La acción se produce al Tramitar la transición
		→ “ <b>A</b> ” – La acción se produce al Tramitar y Deshacer la transición
→ CAMPO_REFSTMA	NUMÉRICO	Identificador del sistema asociado a la acción

*Métodos para aplicación de los filtros* → obtenerAccionesTransicion

## ***TrAvisoCaducidad***

*trewa.bd.trapi.trapiui.tpo.TrAvisoCaducidad*

Clase que representa la información referente a un aviso establecido sobre una caducidad de un expediente.

### **Atributos accesibles mediante métodos get/set**

	<b><u>Atributo</u></b>	<b><u>Tipo</u></b>	<b><u>Descripción</u></b>
→	FECHA	Timestamp	Fecha en la que se dio de alta el aviso
→	FECHAAVISO	Timestamp	Fecha de aviso de la caducidad al usuario
→	USUARIO	String	Usuario al que hay que avisar
→	TRANSICION	TrTransicion	Transición en la que hay que avisar al usuario

### **Campos definidos para filtrados y ordenación**

	<b><u>Campo</u></b>	<b><u>Tipo</u></b>	<b><u>Descripción y restricciones de uso</u></b>
→	CAMPO_FECHA	DATE	Fecha en la que se dio de alta el aviso
→	CAMPO_FECHAAVISO	DATE	Fecha de aviso de la caducidad al usuario
→	CAMPO_USUARIO	CADENA ( 10 )	Usuario al que hay que avisar
→	CAMPO_DESCTRANS	CADENA ( 50 )	Descripción de la transición en la que hay que avisar al usuario
→	CAMPO_REFTIPOACTO	NUMERICO	Identificador del tipo de acto administrativo que representa la transición en la que hay que avisar al usuario.

*Métodos para aplicación de los filtros* → *obtenerAvisosCaducidadExpediente*

## TrBloque

*trewa.bd.trapi.trapiui.tpo.TrBloque*

Clase que representa la información referente a un bloque o módulo al que se puede acceder en cualquier momento del procedimiento.

### Atributos accesibles mediante métodos get/set

<u>Atributo</u>	<u>Tipo</u>	<u>Descripción</u>
→ REFBLOQUE	TpoPK	Identificador del bloque
→ NOMBRE	String	Nombre del bloque
→ DESCRIPCION	String	Descripción del bloque
→ TIPO	String	Tipo de bloque → “ <b>W</b> ” – Web → “ <b>R</b> ” – Informe → “ <b>F</b> ” – Pantalla
→ STMA	TrSistema	Sistema
→ INFORMAR	String	Indica si se informa al bus: → “ <b>S</b> ” – Sí → “ <b>N</b> ” – No

### Campos definidos para filtrados y ordenación

<u>Campo</u>	<u>Tipo</u>	<u>Descripción y restricciones de uso</u>
→ CAMPO_REFBLOQUE	NUMERICO	Identificador del bloque
→ CAMPO_NOMBRE	CADENA ( 20 )	Nombre del bloque
→ CAMPO_DESCRIPCION	CADENA ( 250 )	Descripción del bloque
→ CAMPO_TIPO	CADENA ( 1 )	Tipo del bloque → “ <b>W</b> ” – Web → “ <b>R</b> ” – Informe → “ <b>F</b> ” – Pantalla
→ CAMPO_REFSTMA	NUMERICO	Identificador del sistema
→ CAMPO_INFORMAR	CADENA ( 1 )	Indica si se informa al bus: → “ <b>S</b> ” – Sí → “ <b>N</b> ” – No

*Métodos para aplicación de los filtros* → obtenerBloquesDefinidos

## ***TrBloquePermitido***

*trewa.bd.trapi.trapiui.tpo.TrBloquePermitido*



Clase que representa la información referente a las tareas de tipo “MANIPULAR\_DATOS” definidas en una fase de un procedimiento.

### **Atributos accesibles mediante métodos get/set**

<b><u>Atributo</u></b>	<b><u>Tipo</u></b>	<b><u>Descripción</u></b>
→ BLOQUEFIN	TrBloque	Bloque final
→ ETIQUETA	String	Etiqueta del bloque permitido
→ DESCRIPCION	String	Descripción del bloque permitido
→ ETIQLARGA	String	Etiqueta larga para la tarea en fase
→ INFORMAR	String	Indica si se informa al bus de esta tarea → “S” – Sí → “N” – No
→ OBLIGATORIO	String	Indica si es obligatoria la realización de esta tarea → “S” – Sí → “N” – No
→ PLAZO	TrPlazo	Plazo de realización de la tarea en fase
→ REFBLOQUEPER	TpoPK	Identificador del bloque permitido.
→ BLOQUEINI	TrBloque	Bloque inicial
→ ORDEN	Integer	Orden del bloque permitido.

### **Campos definidos para filtrados y ordenación**

<b><u>Campo</u></b>	<b><u>Tipo</u></b>	<b><u>Descripción y restricciones de uso</u></b>
→ CAMPO_REFBLOQUE	NUMERICO	Identificador del bloque
→ CAMPO_ETIQUETA	CADENA ( 11 )	Etiqueta del bloque permitido
→ CAMPO_DESCRIPCION	CADENA ( 50 )	Descripción del bloque permitido
→ CAMPO_TIPO	CADENA ( 1 )	Tipo del bloque → “W” – Web → “R” – Informe → “F” – Pantalla
→ CAMPO_NOMBRE	CADENA ( 20 )	Nombre del bloque
→ CAMPO_ETIQLARGA	CADENA ( 25 )	Etiqueta larga para la tarea en fase
→ CAMPO_INFORMAR	CADENA ( 1 )	Indica si se informa al bus de esta tarea → “S” – Sí → “N” – No
→ CAMPO_OBLIGATORIO	CADENA ( 1 )	Indica si es obligatoria la realización de esta tarea → “S” – Sí → “N” – No
→ CAMPO_UNIDAD	CADENA ( 1 )	Indica el tipo de unidad de tiempo → “D” – Días → “M” – Meses → “A” – Años
→ CAMPO_NUMUNIDADES	NUMERICO	Indica el número de unidades
→ CAMPO_DESCFECHALIMITE	CADENA ( 100 )	Descripción del significado de la fecha límite de realización de la tarea.
→ CAMPO_REFBLOQUEINI	NUMERICO	Identificador del bloque inicial
→ CAMPO_ETIQUETABLQINI	CADENA ( 11 )	Etiqueta del bloque inicial

	<p>Consejería de Justicia y Administración Pública</p> <p>Dirección General de Modernización e Innovación de los Servicios Públicos</p>	<p>Trew@ v1.4.2</p> <p>Guía de referencia de JTrApi</p>	
---	---	---	---

- **CAMPO\_DESCRIPCIONBLQINI** CADENA ( 50 ) Descripción del bloque inicial
  - **CAMPO\_NOMBREBLQINI** CADENA ( 20 ) Nombre del bloque inicial
  - **CAMPO\_TIPOBLQINI** CADENA ( 1 ) Tipo del bloque
    - **"W"** – Web
    - **"R"** – Informe
    - **"F"** – Pantalla
  - **CAMPO\_ORDEN** NUMERICO Orden del bloque permitido.
- Métodos para aplicación de los filtros** → obtenerBloquesPermitidos

## TrCaducidad

*trewa.bd.trapi.trapiui.tpo.TrCaducidad*

Clase que representa la información referente a caducidades que se pueden definir para un procedimiento.

### Atributos accesibles mediante métodos get/set

<u>Atributo</u>	<u>Tipo</u>	<u>Descripción</u>
→ REFCADU	TpoPK	Identificador de la caducidad
→ ABREVIATURA	String	Abreviatura de la caducidad
→ DESCRIPCION	String	Descripción de la caducidad
→ UNIDAD	String	Unidad de medida de tiempo → “D” – Días → “M” – Meses → “A” – Años
→ NUMUNIDADES	long	Número de unidades que se cuentan (nº de días, nº de años,...)
→ TIPO	String	Tipo de caducidad → “P” - Plazo de ejecución → “O” - Otro
→ VIGENTE	String	Indica si la caducidad está vigente o activa en el procedimiento → “S” – Sí → “N” – No

### Campos definidos para filtrados y ordenación

<u>Campo</u>	<u>Tipo</u>	<u>Descripción y restricciones de uso</u>
→ CAMPO_REFCADU	NUMERICO	Identificador de la caducidad
→ CAMPO_ABREVIATURA	CADENA ( 10 )	Abreviatura de la caducidad
→ CAMPO_DESCRIPCION	CADENA ( 50 )	Descripción de la caducidad
→ CAMPO_UNIDAD	CADENA ( 1 )	Unidad de medida de tiempo → “D” – Días → “M” – Meses → “A” – Años
→ CAMPO_NUMUNIDADES	NUMERICO ( 2 )	Número de unidades que se cuentan (nº de días, nº de años,...)
→ CAMPO_TIPO	CADENA ( 1 )	Tipo de caducidad → “P” - Plazo de ejecución → “O” - Otro
→ CAMPO_VIGENTE	CADENA ( 1 )	Indica si la caducidad está vigente o activa en el procedimiento → “S” – Sí → “N” – No

*Métodos para aplicación de los filtros* → obtenerCaducidadesDefProcedimiento

## ***TrCaducidadExpediente***

*trewa.bd.trapi.trapiui.tpo.TrCaducidadExpediente*

Clase que representa la información referente de caducidades asociadas a un expediente.

### **Atributos accesibles mediante métodos get/set**

<b><u>Atributo</u></b>	<b><u>Tipo</u></b>	<b><u>Descripción</u></b>
→ REFCADEXP	TpoPK	Identificador de la caducidad del expediente
→ CADUCIDAD	TrCaducidad	Caducidad que representa
→ FECHA	Timestamp	Fecha en la que comenzó a contar el tiempo para la caducidad
→ FECHALIMITE	Timestamp	Límite de tiempo para la caducidad
→ REFEXP	TpoPK	Identificador del expediente

### **Campos definidos para filtrados y ordenación**

<b><u>Campo</u></b>	<b><u>Tipo</u></b>	<b><u>Descripción y restricciones de uso</u></b>
→ CAMPO_REFCADEXP	NUMÉRICO	Identificador de la caducidad del expediente
→ CAMPO_ABREVIATURA	CADENA ( 10 )	Abreviatura de la caducidad
→ CAMPO_DESCRIPCION	CADENA ( 50 )	Descripción de la caducidad
→ CAMPO_TIPO	CADENA ( 1 )	Tipo de caducidad → "P" - Plazo de ejecución → "O" - Otro
→ CAMPO_FECHA	DATE	Fecha en la que comenzó a contar el tiempo para la caducidad
→ CAMPO_FECHALIMITE	DATE	Límite de tiempo para la caducidad
→ CAMPO_REFCADU	NUMÉRICO	Identificador de la caducidad que representa (la definida en el procedimiento)
→ CAMPO_REFEXP	NUMÉRICO	Identificador del expediente

**Métodos para aplicación de los filtros** → obtenerCaducidadesExpediente

## ***TrCambioProcedimientoExpediente***

*trewa.bd.trapi.trapiui.tpo.TrCambioProcedimientoExpediente*

Clase que representa la información referente a los datos de un procedimiento que ha seguido o sigue un expediente.

### **Atributos accesibles mediante métodos get/set**

<b><u>Atributo</u></b>	<b><u>Tipo</u></b>	<b><u>Descripción</u></b>
→ REFTIPOEXP	TpoPK	Identificador del tipo de expediente
→ REFDEFPROC	TpoPK	Identificador de la definición de procedimiento que sigue o ha seguido el expediente
→ OBSERVACIONES	String	Observaciones anotadas en la “historia de evoluciones” por las que ha pasado el expediente
→ USUARIO	String	Usuario que dio de alta el expediente o cambió el procedimiento y tipo de expediente del expediente
→ FECHA	Timestamp	Fecha de alta o cambio de flujo del expediente en TREW@
→ VIGENTE	String	Indica si los datos están vigentes o no → “S” – Los datos sí están vigentes → “N” – Los datos no están vigentes
→ NOMBREUSU	String	Nombre y apellidos del usuario
→ DESCPTIPOEXP	String	Descripción del tipo de expediente
→ DESCDEFPROC	String	Descripción de la definición del procedimiento

### **Campos definidos para filtrados y ordenación**

<b><u>Campo</u></b>	<b><u>Tipo</u></b>	<b><u>Descripción y restricciones de uso</u></b>
→ CAMPO_REFTIPOEXP	NUMÉRICO	Identificador del tipo de expediente
→ CAMPO_REFDEFPROC	NUMÉRICO	Identificador de la definición de procedimiento que sigue o ha seguido el expediente
→ CAMPO_OBSERVACIONES	CADENA ( 250 )	Observaciones anotadas en la “historia de evoluciones” por las que ha pasado el expediente
→ CAMPO_USUARIO	CADENA ( 10 )	Usuario que dio de alta el expediente o cambió el procedimiento y tipo de expediente del expediente
→ CAMPO_FECHA	DATE	Fecha de alta o cambio de flujo del expediente en TREW@
→ CAMPO_VIGENTE	CADENA ( 1 )	Indica si los datos están vigentes o no → “S” – Los datos sí están vigentes → “N” – Los datos no están vigentes
→ CAMPO_NOMBREUSU	CADENA ( 98 )	Nobre y apellidos del usuario
→ CAMPO_DESCPTIPOEXP	CADENA ( 50 )	Descripción del tipo de expediente
→ CAMPO_DESCDEFPROC	CADENA ( 50 )	Descripción de la definición del procedimiento

**Métodos para aplicación de los filtros** → obtenerDatosExpediente

## ***TrComponente***

*trewa.bd.trapi.trapiui.tpo.TrComponente*

Clase que representa la información referente a componentes que pueden intervenir en w@ndA.



### Atributos accesibles mediante métodos get/set

<u>Atributo</u>	<u>Tipo</u>	<u>Descripción</u>
→ REFCOMPONENTE	TpoPK	Identificador del componente.
→ REFORGANISMO	TpoPK	Identificador del organismo en el que está el componente
→ NOMBRE	String	Nombre del componente
→ DESCRIPCION	String	Descripción del componente
→ TIPOCOMPONENTE	TrTipoComponente	Tipo de componente
→ CODWANDA	Long	Identificador del componente en w@ndA
→ DIRECCIONIP	String	Dirección IP del componente.
→ USUARIO	String	Usuario para acceder al componente.
→ PASSWORD	String	Password del usuario para acceder al componente.

### Campos definidos para filtrados y ordenación

<u>Campo</u>	<u>Tipo</u>	<u>Descripción y restricciones de uso</u>
→ CAMPO_REFCOMPONENTE	NUMÉRICO	Identificador del componente
→ CAMPO_REFORGANISMO	NUMÉRICO	Identificador del organismo en el que está el componente
→ CAMPO_NOMBRE	CADENA ( 50 )	Nombre del componente
→ CAMPO_DESCRIPCION	CADENA ( 250 )	Descripción del componente
→ CAMPO_REFTIPOCOMP	NUMERICO	Identificador del tipo de componente
→ CAMPO_CODWANDA	NUMERICO	Identificador del componente en w@ndA
→ CAMPO_DIRECCIONIP	CADENA ( 25 )	Dirección IP del componente.
→ CAMPO_USUARIO	CADENA ( 30 )	Usuario para acceder al componente.
→ CAMPO_PASSWORD	CADENA ( 30 )	Password del usuario para acceder al componente.

Métodos para aplicación de los filtros → obtenerComponentes

## **TrCondicion**

*trewa.bd.trapi.trapiui.tpo.TrCondicion*

Clase que representa la información referente a una condición.

### Atributos accesibles mediante métodos get/set

<u>Atributo</u>	<u>Tipo</u>	<u>Descripción</u>
→ NOMBRE	String	Nombre de la condición
→ DESCRIPCION	String	Descripción de la condición
→ STMA	TrSistema	Sistema

## **TrCondicionAccionAviso**

*trewa.bd.trapi.trapiui.tpo.TrCondicionAccionAviso*

Clase que representa la información de una condición, acción o aviso.

### **Atributos accesibles mediante métodos get/set**

<b><u>Atributo</u></b>	<b><u>Tipo</u></b>	<b><u>Descripción</u></b>
→ NOMBRE	String	Nombre de la condición, acción o aviso.
→ DESCRIPCION	String	Descripción de la condición, acción o aviso.
→ COMPROBAR	String	Indica cuando se comprueba la condición, acción o aviso.
→ OBLIGATORIA	String	Indica si es obligatoria. → "S" – Sí → "N" – No
→ TIPO	String	Tipo → "C" – Condición → "A" – Acción → "W" – Aviso
→ REFSTMA	TpoPK	Identificador del sistema
→ MENSAJEAVISO	String	Mensaje del aviso.

### **Campos definidos para filtrados y ordenación**

<b><u>Campo</u></b>	<b><u>Tipo</u></b>	<b><u>Descripción y restricciones de uso</u></b>
→ CAMPO_NOMBRE	CADENA ( 50 )	Nombre de la condición, acción o aviso.
→ CAMPO_DESCRIPCION	CADENA ( 250 )	Descripción de la condición, acción o aviso.
→ CAMPO_COMPROBAR	CADENA ( 1 )	Indica cuando se comprueba la condición, acción o aviso.
→ CAMPO_OBLIGATORIA	CADENA ( 1 )	Indica si es obligatoria. → "S" – Sí → "N" – No
→ CAMPO_TIPO	CADENA ( 1 )	Tipo → "C" – Condición → "A" – Acción → "W" – Aviso
→ CAMPO_REFSTMA	NUMERICO	Identificador del sistema
→ CAMPO_MENSAJEAVISO	CADENA ( 200 )	Mensaje del aviso


*Métodos para aplicación de los filtros* → obtenerCondicionesAccionesAvisos

## ***TrCondicionDocumento***

*trewa.bd.trapi.trapiui.tpo.TrCondicionDocumento*

Clase que representa la información referente a condiciones asociadas a un documento.

### **Atributos accesibles mediante métodos get/set**

	Consejería de Justicia y Administración Pública Dirección General de Modernización e Innovación de los Servicios Públicos	Trew@ v1.4.2 Guía de referencia de JTrApi	
---	--	--	---

<u>Atributo</u>	<u>Tipo</u>	<u>Descripción</u>
→ CONDICION	TrCondicioon	Condición
→ COMPROBAR	String	Comprobación
		→ “G” – La condición se produce al Generar el documento
		→ “I” – La condición se produce al Incorporar el documento
		→ “T” – La condición se produce al Generar e Incorporar el documento
		→ “V” – La condición se produce al Visualizar el documento
→ OBLIGATORIA	String	Indica si la condición es o no obligatoria
		→ “S” – La condición es obligatoria
		→ “N” – La condición no es obligatoria

### Campos definidos para filtrados y ordenación

<u>Campo</u>	<u>Tipo</u>	<u>Descripción y restricciones de uso</u>
→ CAMPO_NOMBRE	CADENA ( 50 )	Nombre de la condición
→ CAMPO_DESCRIPCION	CADENA ( 250 )	Descripción de la condición
→ CAMPO_COMPROBAR	CADENA ( 1 )	Comprobación
		→ “G” – La condición se produce al Generar el documento
		→ “I” – La condición se produce al Incorporar el documento
		→ “T” – La condición se produce al Generar e Incorporar el documento
		→ “V” – La condición se produce al Visualizar el documento
→ CAMPO_OBLIGATORIA	CADENA ( 1 )	Indica si la condición es o no obligatoria
		→ “S” – La condición es obligatoria
		→ “N” – La condición no es obligatoria
→ CAMPO_REFSTMA	NUMÉRICO	Identificador del sistema asociado a la condición

*Métodos para aplicación de los filtros* → obtenerCondicionesDocumento

### **TrCondicionTransicion**

*trewa.bd.trapi.trapiui.tpo.TrCondicionTransicion*

Clase que representa la información referente a condiciones a evaluar en una transición.

El modelo de referencia w@nda define una condición de transición como “el conjunto de circunstancias que se evalúan por el sistema cada vez que se intenta producir una transición en el procedimiento”.

### Atributos accesibles mediante métodos get/set

<u>Atributo</u>	<u>Tipo</u>	<u>Descripción</u>
→ CONDICION	TrCondicion	Condición
→ COMPROBAR	String	Comprobación
		→ “D” – La condición se produce al Deshacer la transición
		→ “T” – La condición se produce al Tramitar la transición
		→ “A” – La condición se produce al Tramitar y Deshacer la transición
		→ “V” – La condición se produce al Visualizar la transición

- **OBLIGATORIA**      String      Indica si la condición es o no obligatoria  
 → “**S**” – La condición es obligatoria  
 → “**N**” – La condición no es obligatoria

### **Campos definidos para filtrados y ordenación**

<b><u>Campo</u></b>	<b><u>Tipo</u></b>	<b><u>Descripción y restricciones de uso</u></b>
→ <b>CAMPO_NOMBRE</b>	CADENA ( 50 )	Nombre de la condición
→ <b>CAMPO_DESCRIPCION</b>	CADENA ( 250 )	Descripción de la condición
→ <b>CAMPO_COMPROBAR</b>	CADENA ( 1 )	Comprobación → “ <b>D</b> ” – La condición se produce al Deshacer la transición → “ <b>T</b> ” – La condición se produce al Tramitar la transición → “ <b>A</b> ” – La condición se produce al Tramitar y Deshacer la transición → “ <b>V</b> ” – La condición se produce al Visualizar la transición (ver transiciones_posibles-tr_pr_transiciones_posibles)
→ <b>CAMPO_OBLIGATORIA</b>	CADENA ( 1 )	Indica si la condición es o no obligatoria → “ <b>S</b> ” – La condición es obligatoria → “ <b>N</b> ” – La condición no es obligatoria
→ <b>CAMPO_REFSTMA</b>	NUMÉRICO	Identificador del sistema asociado a la condición

*Métodos para aplicación de los filtros* → obtenerCondicionesTransicion

## ***TrDatoComponente***

*trewa.bd.trapi.trapiui.tpo.TrDatoComponente*

Clase que representa otros datos necesarios para el componente.

### **Atributos accesibles mediante métodos get/set**

<b><u>Atributo</u></b>	<b><u>Tipo</u></b>	<b><u>Descripción</u></b>
→ <b>REFDATOCOMP</b>	TpoPK	Identificador del dato del componente
→ <b>COMPONENTE</b>	TrComponente	Componente
→ <b>ATRIBUTO</b>	String	Nombre del atributo del componente
→ <b>VALOR</b>	String	Valor del atributo del componente

### **Campos definidos para filtrados y ordenación**

<b><u>Campo</u></b>	<b><u>Tipo</u></b>	<b><u>Descripción y restricciones de uso</u></b>
→ <b>CAMPO_REFDATOCOMP</b>	NUMERICO	Identificador del dato del componente
→ <b>CAMPO_REFCOMP</b>	NUMERICO	Identificador del componente
→ <b>CAMPO_ATRIBUTO</b>	CADENA ( 32 )	Nombre del atributo del componente
→ <b>CAMPO_VALOR</b>	CADENA ( 255 )	Valor del atributo del componente

*Métodos para aplicación de los filtros* → obtenerDatosComponente

## TrDatosContacto

*trewa.bd.trapi.trapiui.tpo.TrDatosContacto*

Clase que representa los datos de contacto de los interesados.

### Atributos accesibles mediante métodos get/set

<u>Atributo</u>	<u>Tipo</u>	<u>Descripción</u>
→ REFDATOCONT	TpoPK	Identificador del dato de contacto
→ MUNICIPIO	TrMunicipio	Municipio
→ PAIS	TrPais	País
→ TIPOVIA	TrTipoVia	Tipo de vía
→ NOMBREVIA	String	Nombre de la vía
→ NUMERO	Integer	Número del domicilio
→ LETRA	String	Letra del domicilio
→ ESCALERA	String	Escalera del domicilio
→ PISO	Integer	Piso del domicilio
→ PUERTA	String	Puerta del domicilio
→ CODPOSTAL	Integer	Código postal del domicilio
→ TELEFONO	String	Número(s) de teléfono de contacto
→ TLFMOVIL	String	Número(s) de teléfono móvil
→ FAX	String	Número(s) de fax
→ EMAIL	String	Correo electrónico
→ PORDEFECTO	String	Indica si tiene un interesado por defecto → "S" – Tiene interesado por defecto → "N" – No tiene interesado por defecto

### Campos definidos para filtrados y ordenación

<u>Campo</u>	<u>Tipo</u>	<u>Descripción y restricciones de uso</u>
→ CAMPO_REFDATOCONT	NUMERICO	Identificador del dato de contacto
→ CAMPO_CODMUNICIPIO	CADENA ( 3 )	Código del municipio
→ CAMPO_MUNICIPIO	CADENA ( 32 )	Nombre del municipio
→ CAMPO_CODPROVINCIA	CADENA ( 3 )	Código de la provincia
→ CAMPO_PROVINCIA	CADENA ( 32 )	Nombre de la provincia
→ CAMPO_CODPAIS	CADENA ( 3 )	Código del país
→ CAMPO_PAIS	CADENA ( 32 )	Nombre del país
→ CAMPO_TIPOVIA	CADENA ( 10 )	Tipo de vía
→ CAMPO_NOMBREVIA	CADENA ( 100 )	Nombre de la vía
→ CAMPO_NUMERO	NUMERICO	Número del domicilio
→ CAMPO_LETRA	CADENA ( 2 )	Letra del domicilio
→ CAMPO_ESCALERA	CADENA ( 2 )	Escalera del domicilio
→ CAMPO_PISO	NUMERICO	Piso del domicilio
→ CAMPO_PUERTA	CADENA ( 2 )	Puerta del domicilio
→ CAMPO_CODPOSTAL	NUMERICO	Código postal del domicilio
→ CAMPO_TELEFONO	CADENA ( 25 )	Número(s) de teléfono de contacto
→ CAMPO_TLFMOVIL	CADENA ( 25 )	Número(s) de teléfono móvil
→ CAMPO_FAX	CADENA ( 25 )	Número(s) de Fax
→ CAMPO_EMAIL	CADENA ( 64 )	Correo electrónico

- **CAMPO\_PORDEFECTO**      CADENA ( 1 )      Indica si tiene un interesado por defecto
- “S” – Tiene interesado por defecto
  - “N” – No tiene interesado por defecto

*Métodos para aplicación de los filtros* → obtenerDatosContactoInteresado

## **TrDefProcedimiento**

*trewa.bd.trapi.trapiui.tpo.TrDefProcedimiento*

Clase que representa la información referente a una definición de procedimientos en TREW@.

El modelo de referencia W@nda define la definición de procedimiento como “el resultado del modelado de un determinado procedimiento”.

### **Atributos accesibles mediante métodos get/set**

<b><u>Atributo</u></b>	<b><u>Tipo</u></b>	<b><u>Descripción</u></b>
→ <b>REFDEFPROC</b>	TpoPK	Identificador de la definición del procedimiento
→ <b>ABREVIATURA</b>	String	Abreviatura de la definición del procedimiento
→ <b>DESCRIPCION</b>	String	Descripción de la definición del procedimiento
→ <b>STMA</b>	TrSistema	Sistema
→ <b>INFORMAR</b>	String	Indica si se tendrá que informar al bus de este procedimiento y de los expedientes que se tramiten
		→ “S” – Sí
		→ “N” – No
→ <b>VIGENTE</b>	String	Indica si el procedimiento está vigente.
		→ “S” – Si está vigente
		→ “N” – No está vigente
→ <b>CATEGORIA</b>	String	Indica la categoría del procedimiento
		→ “F” – Familia
		→ “S” – Subfamilia
		→ “P” – Procedimiento
→ <b>DESCRIPCIONAMP</b>	String	Descripción ampliada del procedimiento.
→ <b>OTROSDATOS</b>	String	Indica si el procedimiento tiene otros datos.
		→ “S” – Sí
		→ “N” – No
→ <b>FAMILIA</b>	TrFamiliaSubfamilia	Familia
→ <b>SUBFAMILIA</b>	TrFamiliaSubfamilia	Subfamilia
→ <b>ORGANISMO</b>	TrOrganismo	Organismo a la que pertenece.
→ <b>ORGCOMPETENTE</b>	TrOrganismo	Organismo competente.
→ <b>ORGRESUELVE</b>	TrOrganismo	Organismo que resuelve.
→ <b>ORGTRAMITA</b>	TrOrganismo	Organismo que tramita.
→ <b>CODWANDA</b>	String	Valor en w@ndA del procedimiento
→ <b>COMENTARIOS</b>	String	Comentarios al procedimiento/familia/subfamilia

### **Campos definidos para filtrados y ordenación**

<u>Campo</u>	<u>Tipo</u>	<u>Descripción y restricciones de uso</u>
→ CAMPO_REFDEFPROC	NUMERICO	Identificador de la definición del procedimiento.
→ CAMPO_ABREVIATURA	CADENA ( 10 )	Abreviatura de la definición del procedimiento
→ CAMPO_DESCRIPCION	CADENA ( 50 )	Descripción de la definición del procedimiento
→ CAMPO_REFSTMA	NUMERICO	Identificador del sistema
→ CAMPO_SISTEMA	CADENA ( 10 )	Nombre del sistema
→ CAMPO_INFORMAR	CADENA ( 1 )	Indica si se tendrá que informar al bus de este procedimiento y de los expedientes que se tramiten → "S" – Sí → "N" – No
→ CAMPO_VIGENTE	CADENA ( 1 )	Indica si el procedimiento está vigente. → "S" – Si está vigente → "N" – No está vigente
→ CAMPO_CATEGORIA	CADENA ( 1 )	Indica la categoría del procedimiento → "F" – Familia → "S" – Subfamilia → "P" – Procedimiento
→ CAMPO_DESCRIPCIONAMP	CADENA ( 250 )	Descripción ampliada del procedimiento.
→ CAMPO_OTROS DATOS	CADENA ( 1 )	Indica si el procedimiento tiene otros datos. → "S" – Si → "N" – No
→ CAMPO_REFSUBFAMILIA	NUMERICO	Identificador de la familia/subfamilia
→ CAMPO_REFORGANISMO	NUMERICO	Identificador del organismo a la que pertenece.
→ CAMPO_NOMBREORG	CADENA ( 32 )	Nombre del organismo a la que pertenece.
→ CAMPO_REFORGCOMP	NUMERICO	Identificador del organismo competente.
→ CAMPO_NOMBREORGCOMP	CADENA ( 32 )	Nombre del organismo competente.
→ CAMPO_REFORGRES	NUMERICO	Identificador del organismo que resuelve.
→ CAMPO_NOMBREORGRES	CADENA ( 32 )	Nombre del organismo que resuelve.
→ CAMPO_REFORGTRAM	NUMERICO	Identificador del organismo que tramita.
→ CAMPO_NOMBREORGTRAM	CADENA ( 32 )	Nombre del organismo que tramita.
→ CAMPO_CODWANDA	CADENA ( 15 )	Valor en w@ndA del procedimiento
→ CAMPO_COMENTARIOS	CADENA ( 250 )	Comentarios al procedimiento/familia/subfamilia

*Métodos para aplicación de los filtros* → `obtenerDefProcedimientosDefinidos`

## ***TrDocumentoExpediente***

*trewa.bd.trapi.trapiui.tpo.TrDocumentoExpediente*

Clase que representa la información asociada a un documento generado y/o incorporado a un expediente.

### **Atributos accesibles mediante métodos get/set**

<u>Atributo</u>	<u>Tipo</u>	<u>Descripción</u>
→ REFDOCEXP	TpoPK	Identificador del documento del expediente
→ TIPODOC	TrTipoDocumento	Tipo de documento
→ FECHA	Timestamp	Fecha de generación o incorporación
→ PRESENTADO	String	Para los documentos a "incorporar" indica si el documento se ha presentado o no. → "S" – El documento se ha presentado






<u>Campo</u>	<u>Tipo</u>	<u>Descripción y restricciones de uso</u>
→ CAMPO_REFDOCEXP	NUMÉRICO	Identificador del documento del expediente
→ CAMPO_ETIQUETA	CADENA ( 11 )	Abreviatura del tipo de documento
→ CAMPO_NOMBRE	CADENA ( 50 )	Nombre del tipo de documento
→ CAMPO_DESCRIPCION	CADENA ( 250 )	Descripción del tipo de documento
→ CAMPO_FECHA	DATE	Fecha de generación o incorporación
→ CAMPO_PRESENTADO	CADENA ( 1 )	Para los documentos a "incorporar" indica si el documento se ha presentado o no. → "S" – El documento se ha presentado → "N" – El documento no se ha presentado
→ CAMPO_CORRECTO	CADENA ( 2 )	Para los documentos a "incorporar" indica si el documento se ha presentado correcto o no. Esto no significa que no se pueda utilizar con los documentos generados. → "S" – El documento se ha presentado correcto → "N" – El documento no se ha presentado correctamente
→ CAMPO_FECHALIMITE	DATE	Fecha límite de presentación. (Sólo para los documentos a incorporar)
→ CAMPO_ESTADO	CADENA ( 1 )	Estado en el que se encuentra el documento. (Este dato no tiene sentido para documentos incorporados) → "R" – El documento se encuentra en realización → "E" – El documento se encuentra pendiente de firma → "F" – El documento se encuentra firmado → "D" – El documento está descartado → "T" – El documento está terminado → "V" – El documento está versionado
→ CAMPO_OBSERVACIONES	CADENA ( 250 )	Observaciones del documento
→ CAMPO_ENTRADASALIDA	CADENA ( 2 )	Indica cómo está definido el documento en TREW@ → "E" – Entrada → "S" – Salida → "ES" – Entrada / Salida
→ CAMPO_INCGEN	CADENA ( 1 )	Indica cómo está definido el documento → "I" – Documento a Incorporar al expediente → "G" – Documento a Generar
→ CAMPO_USUARIO	CADENA ( 10 )	Usuario que generó y/o incorporó el documento al expediente
→ CAMPO_FECHAFIRMA	DATE	Fecha de la firma del documento
→ CAMPO_REFEXPXFAS	NUMÉRICO	Identificador del paso en la evolución del expediente en el que se generó y/o incorporó.
→ CAMPO_FECHAFIN	DATE	Fecha de terminación, anulación, descarte o firma del documento.
→ CAMPO_FECHAARCHIVO	DATE	Fecha de archivo del documento.
→ CAMPO_FECHACADUCIDAD	DATE	Fecha de caducidad del documento.
→ CAMPO_INFORMADO	CADENA ( 1 )	Indica si se ha informado al bus del documento. → "S" – Si se ha informado → "N" – No se ha informado
→ CAMPO_VERSIONABLE	CADENA ( 1 )	Indica si el documento es versionable → "S" – Si → "N" – No
→ CAMPO_REGISTRABLE	CADENA ( 1 )	Indica si el documento es registrable → "S" – Si → "N" – No
→ CAMPO_NOTIFICABLE	CADENA ( 1 )	Indica si el documento es notificable → "S" – Si → "N" – No
→ CAMPO_REUTILIZABLE	CADENA ( 1 )	Indica si el documento es reutilizable → "S" – Si → "N" – No
→ CAMPO_FIRMADIG	CADENA ( 1 )	Indica si el documento es firmable digitalmente. → "S" – Si es firmable digitalmente → "N" – No es firmable digitalmente
→ CAMPO_TIPOFIRMA	CADENA ( 1 )	Tipo de firma para el documento

→	<b>CAMPO_VERSION</b>	CADENA ( 9 )	→ <b>"C"</b> – Firma en cascada
→	<b>CAMPO_REFDOCEXPVERS</b>	NUMERICO	→ <b>"P"</b> – Firma en paralelo
→	<b>CAMPO_MULTIPLE</b>	CADENA ( 1 )	Versión del documento.
			Identificador del documento al que versiona
			Indica si el tipo de documento es múltiple
			→ <b>"S"</b> – Sí
			→ <b>"N"</b> – No
→	<b>CAMPO_MODOGEN</b>	CADENA ( 1 )	Modo de generación del documento
			→ <b>"R"</b> – Report Server Oracle
			→ <b>"P"</b> – Generación PDF
			→ <b>"O"</b> – OpenOffice Bean
→	<b>CAMPO_TEXTOAUXILIAR</b>	CADENA ( 50 )	Texto auxiliar del tipo de documento
→	<b>CAMPO_REFFASE</b>	NUMERICO	Identificador de la fase
→	<b>CAMPO_NOMBREFASE</b>	CADENA ( 50 )	Nombre de la fase
→	<b>CAMPO_REFDEFPROC</b>	NUMERICO	Identificador de la definición del procedimiento
→	<b>CAMPO_NOMBREUSU</b>	CADENA ( 98 )	Nombre y apellidos del usuario
→	<b>CAMPO_CODHASH</b>	CADENA ( 20 )	Código de identificación de documento para notific@, port@firma
→	<b>CAMPO_REFTIPODOC</b>	NUMERICO	Identificador del tipo de documento
→	<b>CAMPO_REFEXPEDIENTE</b>	NUMERICO	Identificador del expediente
→	<b>CAMPO_NUMEXP</b>	CADENA ( 30 )	Número del expediente
→	<b>CAMPO_TITULOEXP</b>	CADENA ( 250 )	Título del expediente
→	<b>CAMPO_OBSERVACIONES</b>	CADENA ( 250 )	Observaciones del expediente
→	<b>CAMPO_REFORGANISMO</b>	NUMÉRICO	Identificador del organismo al que pertenece el expediente
→	<b>CAMPO_REFORGENVIA</b>	NUMÉRICO	Identificador del organismo que envía el expediente
→	<b>CAMPO_REFWARDA</b>	CADENA ( 50 )	Identificador del documento en w@rdA
→	<b>CAMPO_REFWARDAANX</b>	CADENA ( 50 )	Identificador del anexo del documento en w@rdA
→	<b>CAMPO_REFCOMPONENTE</b>	NUMERICO	Identificador del componente en el que está guardado.
→	<b>CAMPO_NOMBREFICHERO</b>	CADENA ( 64 )	Nombre del fichero del documento físico.
→	<b>CAMPO_FORMATO</b>	CADENA ( 128 )	Formato del fichero del documento.
→	<b>CAMPO_REFSISTEMA</b>	NUMÉRICO	Identificador del sistema
→	<b>CAMPO_CODSISTEMA</b>	CADENA ( 10 )	Código del sistema
→	<b>CAMPO_DESCRIPCION</b>	CADENA ( 128 )	Descripción del sistema
→	<b>CAMPO_CONEXIONBUS</b>	CADENA ( 1 )	Indica si se tiene conexión al bus.
			→ <b>'S'</b> – Sí
			→ <b>'N'</b> – No
			→ <b>'O'</b> – Opcional
→	<b>CAMPO_REFCOMPINF</b>	NUMÉRICO	Identificador del componente a informar.
→	<b>CAMPO_REFCOMPAVI</b>	NUMÉRICO	Identificador del componente del @visor.
→	<b>CAMPO_REFCOMPAGUAR</b>	NUMÉRICO	Identificador del componente que guarda los documentos.
→	<b>CAMPO_REFCOMPARCH</b>	NUMÉRICO	Identificador del componente que archiva.
→	<b>CAMPO_REFCOMPREG</b>	NUMÉRICO	Identificador del componente que registra los documentos.
→	<b>CAMPO_REFCOMPFIRMA</b>	NUMÉRICO	Identificador del componente que firma los documentos.
→	<b>CAMPO_REFCOMPNOTI</b>	NUMÉRICO	Identificador del componente que notifica los documentos.

**Métodos para aplicación de los filtros** → obtenerDocumentosExpediente

## Campos definidos para las exclusiones

<u>Campo</u>	<u>Descripción y restricciones de uso</u>
→ <b>EXCL_FECHA FIRMA</b>	Excluye los datos de la fecha de firma de la consulta
→ <b>EXCL_EXP FASE</b>	Excluye los datos de la entidad expedientes en fase y fase de la consulta. Si se excluyen los datos de expediente en fase no se tiene en cuenta el parámetro soloUsuario.
→ <b>EXCL_NOMBREUSU</b>	Excluye los datos de nombre de usuario de la consulta
→ <b>EXCL_SISTEMA</b>	Excluye los datos de la entidad sistema de la consulta
→ <b>EXCL_EXPEDIENTE</b>	Excluye los datos de la entidad expediente de la consulta

 <p>JUNTA DE ANDALUCÍA</p>	<p>Consejería de Justicia y Administración Pública</p> <p>Dirección General de Modernización e Innovación de los Servicios Públicos</p>	<p>Trew@ v1.4.2</p> <p>Guía de referencia de JTrApi</p>	 <p>Guadatel</p>
---	---	---	---

[Métodos para aplicación de exclusiones](#) → [obtenerDocumentosExpediente](#)

## **TrDocumentoPermitido**

*trewa.bd.trapi.trapiui.tpo.TrDocumentoPermitido*

Clase que representa la información referente a las tareas de tipo “GENERAR\_DOCUMENTO” o “INCORPORAR\_DOCUMENTO” definidas en una fase de un procedimiento.

### **Atributos accesibles mediante métodos get/set**


<b><u>Atributo</u></b>	<b><u>Tipo</u></b>	<b><u>Descripción</u></b>
→ REFDOCPER	TpoPK	Identificador del documento permitido
→ TIPODOC	TrTipoDocumento	Tipo de documento
→ OBLIGATORIO	String	Indica si el documento es obligatorio generarlo o incorporarlo. → “S” – El documento es obligatorio → “N” – El documento no es obligatorio
→ PERMISO	String	Permiso que tiene el usuario sobre el documento → “G” – Permiso para generar → “E” – Permiso para editar → “F” – Permiso para firmar → “I” – Permiso para incorporar → “T” – Todos
→ INFORMAR	String	Indica si se informa al bus del documento → “S” – Si → “N” – No
→ ETIQUETA	String	Texto con el que se etiqueta el documento permitido en la fase
→ DESCRIPCION	String	Descripción del documento permitido
→ ETIQLARGA	String	Etiqueta larga para el documento permitido
→ PLAZO	TrPlazo	Plazo de realización
→ ORDEN	Integer	Orden del documento permitido

### **Campos definidos para filtrados y ordenación**

<b><u>Campo</u></b>	<b><u>Tipo</u></b>	<b><u>Descripción y restricciones de uso</u></b>
→ CAMPO_REFDOCPER	NUMÉRICO	Identificador del documento permitido
→ CAMPO_REFTIPODOC	NUMÉRICO	Identificador del tipo de documento
→ CAMPO_ETIQUETA	CADENA ( 11 )	Abreviatura del tipo de documento
→ CAMPO_NOMBRE	CADENA ( 50 )	Nombre del tipo de documento
→ CAMPO_DESCRIPCION	CADENA ( 250 )	Descripción del tipo de documento
→ CAMPO_OBLIGATORIO	CADENA ( 1 )	Indica si el documento es obligatorio generarlo o incorporarlo. → “S” – El documento es obligatorio → “N” – El documento no es obligatorio
→ CAMPO_ENTRADASALIDA	CADENA ( 2 )	Indica cómo está definido el documento en TREW@ → “E” – Entrada → “S” – Salida → “ES” – Entrada / Salida
→ CAMPO_INCGEN	CADENA ( 1 )	Indica cómo está definido el documento

→	<b>CAMPO_PERMISO</b>	CADENA ( 1 )	→ "I" – Documento a Incorporar al expediente → "G" – Documento a Generar Permiso que tiene el usuario sobre el documento → "G" – Permiso para generar → "E" – Permiso para editar → "F" – Permiso para firmar → "I" – Permiso para incorporar → "T" – Todos
→	<b>CAMPO_MULTIPLE</b>	CADENA ( 1 )	Indica si el tipo de documento es múltiple o no. → "S" – Tipo de documento es múltiple → "N" – Tipo de documento no es múltiple
→	<b>CAMPO_TEXTOAUXILIAR</b>	CADENA ( 50 )	Texto de libre uso para las aplicaciones que utilizan TREW@
→	<b>CAMPO_INFORMAR</b>	CADENA ( 1 )	Indica si se informa al bus del documento → "S" – Sí → "N" – No
→	<b>CAMPO_ETIQUETADOC</b>	CADENA ( 11 )	Etiqueta del documento permitido
→	<b>CAMPO_DESCRIPCIONDOC</b>	CADENA ( 50 )	Descripción del documento permitido
→	<b>CAMPO_ETIQLARGA</b>	CADENA ( 25 )	Etiqueta larga para el documento permitido
→	<b>CAMPO_UNIDAD</b>	CADENA ( 1 )	Unidad de tiempo → "D" – Días → "M" – Meses → "A" – Años
→	<b>CAMPO_NUMUNIDADES</b>	NUMERICO	Número de unidades
→	<b>CAMPO_DESCFECHALIMITE</b>	CADENA ( 100 )	Descripción de la fecha límite de realización
→	<b>CAMPO_ORDEN</b>	NUMERICO	Orden del documento permitido

**Métodos para aplicación de los filtros** → obtenerDocumentosPermitidos

	<p>Consejería de Justicia y Administración Pública</p> <p>Dirección General de Modernización e Innovación de los Servicios Públicos</p>	<p>Trew@ v1.4.2</p> <p>Guía de referencia de JTrApi</p>	
---	---	---	---

## TrEmpleado

*trewa.bd.trapi.trapiui.tpo.TrEmpleado*

Clase que representa la información referente a los usuarios que ocupan los puestos de trabajo en los organismos definidos.

### Atributos accesibles mediante métodos get/set

<u>Atributo</u>	<u>Tipo</u>	<u>Descripción</u>
→ USUARIO	TrUsuario	Usuario
→ ORGANISMO	TrOrganismo	Organismo
→ PTOTRABAJO	TrPuestoTrabajo	Puesto de trabajo
→ TIPO	String	Tipo de empleado → "F" – Funcionario → "L" – Laboral
→ FECHANOMBRAMIENTO	Timestamp	Fecha de ocupación del puesto por el usuario.
→ FECHACESE	Timestamp	Fecha de baja del usuario en el puesto
→ TRATAMIENTO	String	Texto de tratamiento para los documentos (D., D <sup>a</sup> , Ilmo., etc.)
→ TXTREFERENCIA	String	Texto de referencia para el usuario.

### Campos definidos para filtrados y ordenación

<u>Campo</u>	<u>Tipo</u>	<u>Descripción y restricciones de uso</u>
→ CAMPO_USUARIO	CADENA ( 10 )	Código del usuario
→ CAMPO_REFORGANISMO	NUMÉRICO	Identificador del organismo
→ CAMPO_ORGANISMO	CADENA ( 32 )	Nombre del organismo
→ CAMPO_CODPTOTRAB	CADENA ( 10 )	Código del puesto de trabajo
→ CAMPO_PTOTRABAJO	CADENA ( 32 )	Nombre del puesto de trabajo
→ CAMPO_TIPO	CADENA ( 1 )	Tipo de empleado → "F" – Funcionario → "L" – Laboral
→ CAMPO_FECHANOMBRAMIENTO	DATE	Fecha de ocupación del puesto por el usuario.
→ CAMPO_FECHACESE	DATE	Fecha de baja del usuario en el puesto
→ CAMPO_TRATAMIENTO	CADENA ( 64 )	Texto de tratamiento para los documentos (D., D <sup>a</sup> , Ilmo., etc.)
→ CAMPO_TXTREFERENCIA	CADENA ( 10 )	Texto de referencia para el usuario.
→ CAMPO_CODMUNICIPIOORG	CADENA ( 3 )	Código del municipio del organismo
→ CAMPO_CODPROVINCIAORG	CADENA ( 2 )	Código de la provincia del organismo
→ CAMPO_TIPOVIAORG	CADENA ( 10 )	Tipo de vía del organismo
→ CAMPO_CODORG	CADENA ( 16 )	Código del organismo
→ CAMPO_NOMBREORG	CADENA ( 32 )	Nombre del organismo
→ CAMPO_DESCRIPCIONORG	CADENA ( 200 )	Descripción del organismo
→ CAMPO_TIPOORG	CADENA ( 2 )	Código del tipo de organismo Sus valores pueden ser: - "DC" – Delegación Provincial - "SC" – Servicios Centrales - "CE" – Centro Adscrito - "EE" – Empresa Externa
→ CAMPO_NOMBREVIAORG	CADENA ( 64 )	Nombre de la vía pública del domicilio del organismo
→ CAMPO_NUMEROORG	NUMÉRICO	Número del domicilio del organismo
→ CAMPO_LETRAORG	CADENA ( 2 )	Letra del domicilio del organismo
→ CAMPO_ESCALERAORG	CADENA ( 2 )	Escalera del domicilio del organismo
→ CAMPO_PISOORG	NUMÉRICO	Piso del domicilio del organismo



→	<b>CAMPO_PUERTAORG</b>	CADENA ( 2 )	Puerta del domicilio del organismo
→	<b>CAMPO_CAMPO_CODPOSTALORG</b>	NUMÉRICO	Código postal del domicilio del organismo
→	<b>CAMPO_TELEFONOORG</b>	CADENA ( 25 )	Número(s) de teléfono de contacto del organismo.
→	<b>CAMPO_TLFMOVILORG</b>	CADENA ( 25 )	Número(s) de teléfono móvil de contacto del organismo.
→	<b>CAMPO_FAXORG</b>	CADENA ( 25 )	Número(s) de Fax del organismo.
→	<b>CAMPO_EMAILORG</b>	CADENA ( 64 )	Correo electrónico del organismo
→	<b>CAMPO_CIWA</b>	CADENA ( 15 )	Código de identificación w@ndA.
→	<b>CAMPO_IDARIESORG</b>	CADENA ( 16 )	Identificador de aries del organismo.
→	<b>CAMPO_IDENTIFICADORORG</b>	CADENA ( 15 )	Número de identificación (CIF) del organismo.
→	<b>CAMPO_DIGCONTROLORG</b>	CADENA ( 1 )	Dígito de control para el número de identificación del organismo.
→	<b>CAMPO_FECHAINIVIGORG</b>	DATE	Fecha de inicio de vigencia del organismo.
→	<b>CAMPO_FECHAFINIVIGORG</b>	DATE	Fecha de fin de vigencia del organismo
→	<b>CAMPO_REFORGPADRE</b>	NUMÉRICO	Identificador del organismo superior al que pertenece.
→	<b>CAMPO_REFTIPOORG</b>	NUMÉRICO	Identificador del tipo de organismo.
→	<b>CAMPO_REFTIPOORGZ</b>	NUMÉRICO	Identificador del tipo de organización del organismo.

*Métodos para aplicación de los filtros* → `obtenerEmpleados`

## ***TrEnviarA***

*trewa.bd.trapi.trapiui.tpo.TrEnviarA*

Clase que representa la información referente a un paso para llevar a un expediente a una situación concreta.

### **Atributos accesibles mediante métodos get/set**

	<b><u>Atributo</u></b>	<b><u>Tipo</u></b>	<b><u>Descripción</u></b>
→	<b>REFTRANSICION</b>	TpoPK	Identificador de transición
→	<b>REFFASE</b>	TpoPK	Identificador de fase en la que se quedaría el expediente
→	<b>REFFASEPADRE</b>	TpoPK	Identificador de fase de la que parte si es un flujo reutilizable

## ***TrEvolucionExpediente***

*trewa.bd.trapi.trapiui.tpo.TrEvolucionExpediente*

Clase que representa la información referente a situaciones por las que pasa un expediente.



### **Atributos accesibles mediante métodos get/set**

	<b><u>Atributo</u></b>	<b><u>Tipo</u></b>	<b><u>Descripción</u></b>
--	------------------------	--------------------	---------------------------

→	<b>REFEXPXFAS</b>	TpoPK	Identificador del paso en la evolución
→	<b>FASE</b>	TrFase	Fase o situación
→	<b>FECHAENTRADA</b>	Timestamp	Fecha en la que se entró en la fase
→	<b>FECHASALIDA</b>	Timestamp	Fecha en la que se salió de la fase
→	<b>FECHALIMITE</b>	Timestamp	Fecha límite de salida de la fase
→	<b>USUARIO</b>	String	Usuario que lo dejó en la fase
→	<b>USUSARIOBLQ</b>	String	Usuario que lo tiene bloqueado en la fase
→	<b>OBSERVACIONES</b>	String	Observaciones del usuario que lo dejó en la fase
→	<b>REFEXPXFASPADRE</b>	TpoPK	Para los pasos pertenecientes a módulos reutilizables, indica el paso que dejó al expediente en la fase que representa a dicho módulo.
→	<b>TRANSICION</b>	TrTransicion	Transición
→	<b>INFORMADABUS</b>	String	Indica si se informa al bus de la entrada en la fase → "S" – Sí → "N" – No
→	<b>INFORMADAFINBUS</b>	String	Indica si se informa al bus de la salida de la fase → "S" – Sí → "N" – No
→	<b>REFFASEPADRE</b>	TpoPk	Identificador de la fase padre
→	<b>NOMBREUSU</b>	String	Nombre y apellidos del usuario
→	<b>NOMBREUSUBLQ</b>	String	Nombre y apellidos del usuario que bloquea
→	<b>REFDEFPROC</b>	TpoPK	Identificador de la definición del procedimiento
→	<b>ABIERTAEVENTO</b>	String	Indica si la fase viene propagada de un evento → "S" – Sí → "N" – No

### Campos definidos para filtrados y ordenación

<u>Campo</u>	<u>Tipo</u>	<u>Descripción y restricciones de uso</u>
→	<b>CAMPO_REFEXPXFAS</b>	NUMÉRICO Identificador del paso en la evolución
→	<b>CAMPO_REFFASE</b>	NUMÉRICO Identificador de la fase o situación
→	<b>CAMPO_FASE</b>	CADENA ( 50 ) Nombre de la fase
→	<b>CAMPO_METAFASE</b>	CADENA ( 50 ) Nombre de la metafase
→	<b>CAMPO_FECHAENTRADA</b>	DATE Fecha en la que se entró en la fase
→	<b>CAMPO_FECHASALIDA</b>	DATE Fecha en la que se salió de la fase
→	<b>CAMPO_FECHALIMITE</b>	DATE Fecha límite de salida de la fase
→	<b>CAMPO_USUARIO</b>	CADENA ( 10 ) Usuario que lo dejó en la fase
→	<b>CAMPO_USUARIOBLQ</b>	CADENA ( 10 ) Usuario que lo tiene bloqueado en la fase
→	<b>CAMPO_OBSERVACIONES</b>	CADENA ( 250 ) Observaciones del usuario que lo dejó en la fase
→	<b>CAMPO_REFTRANSICION</b>	NUMÉRICO Identificador de la transición
→	<b>CAMPO_DESCTRANSICION</b>	CADENA ( 50 ) Descripción de la transición
→	<b>CAMPO_REFTIPOACTO</b>	NUMÉRICO Identificador del tipo de acto administrativo que representa la transición
→	<b>CAMPO_REFEXPXFASPADRE</b>	NUMÉRICO Para los pasos pertenecientes a módulos reutilizables, indica el paso que dejó al expediente en la fase que representa a dicho módulo.
→	<b>CAMPO_TIPOTRANS</b>	CADENA ( 2 ) Indica el tipo de la transición → "N" – Transición normal → "D" – Transición de división → "U" – Transición de unión → "ES" – Evento que provoca salida → "EN" – Evento que no provoca la salida
→	<b>CAMPO_REFFASEPADRE</b>	NUMÉRICO Identificador de la fase padre
→	<b>CAMPO_DESCFASE</b>	CADENA ( 250 ) Descripción de la fase
→	<b>CAMPO_NOMBREUSU</b>	CADENA ( 98 ) Nombre y apellidos del usuario
→	<b>CAMPO_NOMBREUSUBLQ</b>	CADENA ( 98 ) Nombre y apellidos del usuario que bloquea
→	<b>CAMPO_REFDEFPROC</b>	NUMÉRICO Identificador de la definición del procedimiento
→	<b>CAMPO_ABIERTAEVENTO</b>	CADENA ( 1 ) Indica si la fase viene propagada de un evento → "S" – Sí → "N" – No
→	<b>CAMPO_INFORMADABUS</b>	CADENA ( 1 ) Indica si se informa al bus de la entrada en la fase

 <p>JUNTA DE ANDALUCÍA</p>	<p>Consejería de Justicia y Administración Pública</p> <p>Dirección General de Modernización e Innovación de los Servicios Públicos</p>	<p>Trew@ v1.4.2</p> <p>Guía de referencia de JTrApi</p>	 <p>Guadatel</p>
---	---	---	---

- **CAMPO\_INFORMADAFINBUS** CADENA ( 1 )
  - “S” – Sí
  - “N” – No
 Indica si se informa al bus de la salida de la fase
- **CAMPO\_TEXTOAUXILIAR** CADENA ( 500 )
  - “S” – Sí
  - “N” – No
 Texto auxiliar de la fase

**Métodos para aplicación de los filtros** → obtenerEvolucionExpediente

## TrExpediente

*trewa.bd.trapi.trapiui.tpo.TrExpediente*

Clase que representa la información referente a un expediente.

El modelo de referencia w@nda define un expediente como “cada materialización de un determinado procedimiento”.

### Atributos accesibles mediante métodos get/set

<u>Atributo</u>	<u>Tipo</u>	<u>Descripción</u>
→ REFEXP	TpoPK	Identificador del expediente
→ STMA	TrSistema	Sistema
→ TIPOEXP	TrTipoExpediente	Tipo de expediente
→ DEFPROC	TrDefProcedimiento	Definición del procedimiento
→ FECHAALTA	Timestamp	Fecha de alta
→ NUMEXP	String	Número del expediente en la aplicación “cliente”
→ TITULOEXP	String	Título del expediente en la aplicación “cliente”
→ OBSERVACIONES	String	Observaciones
→ ORGANISMO	TrOrganismo	Organismo al que pertenece
→ ORGENVIA	TrOrganismo	Organismo que lo ha enviado
→ OTROSDATOS	String	Indica si tiene otros datos <ul style="list-style-type: none"> <li>→ “S” – Sí</li> <li>→ “N” – No</li> </ul>
→ FECHAARCHIVO	Timestamp	Fecha de archivo del expediente
→ INFORMADO	String	Indica si se ha informado del expediente al bus <ul style="list-style-type: none"> <li>→ “S” – Sí</li> <li>→ “N” – No</li> </ul>
→ REFCOMPONENTE	TpoPK	Identificador del componente en el que está archivado
→ URLWANDA	String	Url del expediente en w@nda

### Campos definidos para filtrados y ordenación

<u>Campo</u>	<u>Tipo</u>	<u>Descripción y restricciones de uso</u>
→ CAMPO_REFEXP	NUMÉRICO	Identificador del expediente



→	<b>CAMPO_NUMEXP</b>	CADENA ( 30 )	Número del expediente
→	<b>CAMPO_TITULOEXP</b>	CADENA ( 250 )	Título del expediente
→	<b>CAMPO_FECHAALTA</b>	DATE	Fecha de alta del expediente
→	<b>CAMPO_OBSERVACIONES</b>	CADENA ( 250 )	Observaciones del expediente
→	<b>CAMPO_REFORGANISMO</b>	NUMÉRICO	Identificador del organismo al que pertenece el expediente
→	<b>CAMPO_NOMBREORGANISMO</b>	CADENA ( 32 )	Nombre del organismo al que pertenece el expediente
→	<b>CAMPO_URLWANDA</b>	CADENA ( 255 )	Url del expediente en w@ndA
→	<b>CAMPO_REFORGENVIA</b>	NUMÉRICO	Identificador del organismo que envía el expediente
→	<b>CAMPO_NOMBREORGENVIA</b>	CADENA ( 32 )	Nombre del organismo que envía el expediente
→	<b>CAMPO_REFDEFPROC</b>	NUMÉRICO	Identificador de la definición del procedimiento
→	<b>CAMPO_DESCDEFPROC</b>	CADENA ( 50 )	Descripción de la definición del procedimiento
→	<b>CAMPO_REFTIPOEXP</b>	NUMÉRICO	Identificador del tipo de expediente
→	<b>CAMPO_DESCTIPOEXP</b>	CADENA ( 50 )	Descripción del tipo de expediente
→	<b>CAMPO_REFSTMADEFPROC</b>	NUMÉRICO	Identificador del sistema de la definición del procedimiento
→	<b>CAMPO_CODSTMADEFPROC</b>	CADENA ( 10 )	Código o nombre del sistema de la definición del procedimiento
→	<b>CAMPO_OTROSDATOS</b>	CADENA ( 1 )	Indica si el expediente tiene otros datos → "S" – Sí → "N" – No
→	<b>CAMPO_FECHAARCHIVO</b>	DATE	Fecha de archivo del expediente
→	<b>CAMPO_REFCOMPONENTE</b>	NUMÉRICO	Identificador del componente dónde está archivado el expediente
→	<b>CAMPO_INFORMADO</b>	CADENA ( 1 )	Indica si se ha informado al bus del expediente → "S" – Sí → "N" – No
→	<b>CAMPO_ABREVTIPOEXP</b>	CADENA ( 10 )	Abreviatura del tipo de expediente
→	<b>CAMPO_ABREVDEFPROC</b>	CADENA ( 10 )	Abreviatura de la definición del procedimiento

Métodos para aplicación de los filtros → obtenerExpedientes

### Campos definidos para las exclusiones

<u>Campo</u>	<u>Descripción y restricciones de uso</u>
→ <b>EXCL_SISTEMA</b>	Excluye los datos de la entidad sistema de la consulta
→ <b>EXCL_ORGANISMO</b>	Excluye los datos de la entidad organismo del expediente de la consulta
→ <b>EXCL_ORGENVIA</b>	Excluye los datos de la entidad organismo envía del expediente de la consulta.

Métodos para aplicación de exclusiones → obtenerExpedientes

### **TrExpedienteCaducado**

*trewa.bd.trapi.trapiui.tpo.TrExpedienteCaducado*

Clase que representa la información referente a un expediente caducado.

### Atributos accesibles mediante métodos get/set

<u>Atributo</u>	<u>Tipo</u>	<u>Descripción</u>
→ <b>EXPEDIENTE</b>	TrExpediente	Expediente
→ <b>CADUCIDADEXP</b>	TrCaducidadExpediente	Caducidad del expediente

→ **FASE** TrFase Fase que ha superado el tiempo máximo de estancia

**Campos definidos para filtrados y ordenación**

	<b><u>Campo</u></b>	<b><u>Tipo</u></b>	<b><u>Descripción y restricciones de uso</u></b>
→	<b>CAMPO_REFEXP</b>	NUMÉRICO	Identificador del expediente
→	<b>CAMPO_REFCADEXP</b>	NUMÉRICO	Identificador de la caducidad
→	<b>CAMPO_REFFASE</b>	NUMÉRICO	Identificador de la fase que ha caducado
→	<b>CAMPO_REFSTMA</b>	NUMÉRICO	Identificador del sistema al que pertenece el expediente
→	<b>CAMPO_FECHACADUCIDAD</b>	DATE	Fecha de caducidad del expediente.
→	<b>CAMPO_NUMEXP</b>	CADENA ( 30 )	Número del expediente
→	<b>CAMPO_TITULOEXP</b>	CADENA ( 250 )	Título del expediente
→	<b>CAMPO_OBSERVACIONESEXP</b>	CADENA ( 250 )	Observaciones del expediente
→	<b>CAMPO_REFORGEEXP</b>	NUMÉRICO	Identificador del organismo al que pertenece el expediente
→	<b>CAMPO_REFORGENVEXP</b>	NUMÉRICO	Identificado del organismo que envía el expediente

**Métodos para aplicación de los filtros** → obtenerExpedientesCaducados

## TrExplorador

*trewa.bd.trapi.trapiui.tpo.TrExplorador*

Clase que representa la información asociada al estado en el que se encuentra un expedientes.

### Atributos accesibles mediante métodos get/set



<u>Atributo</u>	<u>Tipo</u>	<u>Descripción</u>
→ EXPEDIENTE	TrExpediente	Expediente
→ FASE	TrFase	Fase en la que se encuentra el expediente
→ PENDIENTES	String	Indica si el expediente se encuentra pendiente de alguna tarea o cambio de fase → 'S' – Sí → 'N' – No
→ CADUCADOS	String	Indica si el expediente se encuentra caducado, ya sea por algún plazo definido en el procedimiento o porque ha vencido el plazo de estancia en una fase → 'S' – Sí → 'N' – No
→ RESERVADOS	String	Indica si el expediente se encuentra reservado por el usuario, ya sea una fase del expediente o el expediente completo → 'S' – Sí → 'N' – No
→ ASIGNADO	String	Indica si el usuario está asignado al expediente. → 'S' – Sí → 'N' – No
→ REFDEFPROCEXPFASE	TpoPK	Identificador de la definición del procedimiento en el que se da la fase en la que se encuentra el expediente
→ FECHACADUCIDAD	Timestamp	Fecha de caducidad del expediente
→ USUARIOBLQ	String	Código del usuario que tiene reservado o bloqueado el expediente
→ PARTICIPA	String	Indica si el usuario ha participado en el expediente, es decir ha realizado alguna transición, documento o tarea. → 'S' – Sí → 'N' – No
→ USUARIOASOCIA	String	Código del usuario que dio de alta el expediente o cambió el procedimiento y tipo de expediente del expediente
→ FECHAASOCIA	Timestamp	Fecha de asociación del expediente al procedimiento.
→ OBSERVACIONESASOCIA	String	Observaciones anotadas en la "historia de evoluciones" por las que ha pasado el expediente.

### Campos definidos para filtrados y ordenación

<u>Campo</u>	<u>Tipo</u>	<u>Descripción y restricciones de uso</u>
→ CAMPO_REFSTMA	NUMÉRICO	Identificador del sistema
→ CAMPO_CODSTMA	CADENA ( 10 )	Código del sistema
→ CAMPO_DESCSTMA	CADENA ( 128 )	Descripción del sistema
→ CAMPO_REFTIPOEXP	NUMÉRICO	Identificador del tipo de expediente
→ CAMPO_ABREVTIPOEXP	CADENA ( 10 )	Abreviatura del tipo de expediente
→ CAMPO_DESCTIPOEXP	CADENA ( 50 )	Descripción del tipo de expediente
→ CAMPO_VIGENTETIPOEXP	CADENA ( 1 )	Indica si el tipo de expediente está vigente. Sus valores pueden ser:

→ CAMPO_REFDEFPROC	NUMÉRICO	- "S" – Si
→ CAMPO_ABREVEDEFPROC	CADENA ( 10 )	- "N" – No
→ CAMPO_DESCDEFPROC	CADENA ( 50 )	Identificador de la definición del procedimiento
→ CAMPO_VIGENTEDEFPROC	CADENA ( 1 )	Abreviatura de la definición del procedimiento
		Descripción de la definición del procedimiento
		Indica si la definición del procedimiento está vigente.
		Sus valores pueden ser:
		- "S" – Si
		- "N" – No
→ CAMPO_REFEXPEDIENTE	NUMÉRICO	Identificador del expediente
→ CAMPO_NUMEXP	CADENA ( 30 )	Número del expediente
→ CAMPO_TITULOEXP	CADENA ( 250 )	Título del expediente
→ CAMPO_FECHAALTA	DATE	Fecha de alta del expediente
→ CAMPO_OBSERVACIONESEX	CADENA ( 250 )	Observaciones del expediente
→ CAMPO_REFORGANISMOEXP	NUMÉRICO	Identificador del organismo al que pertenece el expediente
→ CAMPO_REFORGANISMOENVIAEXP	NUMÉRICO	Identificador del organismo que envía el expediente
→ CAMPO_FECHACADUCIDAD	DATE	Fecha de caducidad del expediente
→ CAMPO_REFFASE	NUMÉRICO	Identificador de la fase
→ CAMPO_NOMBREFASE	CADENA ( 50 )	Nombre de la fase
→ CAMPO_DESCFASE	CADENA ( 250 )	Descripción de la fase
→ CAMPO_TEXTOAUXILIARFASE	CADENA ( 500 )	Texto auxiliar de la fase
→ CAMPO_ORDENFASE	NUMÉRICO	Orden de la fase
→ CAMPO_REFDEFPROCREUTFASE	NUMÉRICO	Identificador del procedimiento reutilizable que representa la fase
→ CAMPO_REFMETAFASE	NUMÉRICO	Identificador de la metafase
→ CAMPO_NOMBREMETAFASE	CADENA ( 50 )	Nombre de la metafase
→ CAMPO_DESCMETAFASE	CADENA ( 250 )	Descripción de la metafase
→ CAMPO_ORDENMETAFASE	NUMÉRICO	Orden de la metafase
→ CAMPO_PENDIENTES	CADENA ( 1 )	Indica si el usuario está pendiente para el usuario establecido. Sus valores pueden ser:
		- "S" – Si
		- "N" – No
→ CAMPO_CADUCADOS	CADENA ( 1 )	Indica si el expediente está caducado. Sus valores pueden ser:
		- "S" – Si
		- "N" – No
→ CAMPO_RESERVADOS	CADENA ( 1 )	Indica si el expediente está reservado o bloqueado por el usuario establecido. Sus valores pueden ser:
		- "S" – Si
		- "N" – No
→ CAMPO_ASIGNADO	CADENA ( 1 )	Indica si el usuario está asignado al expediente. Sus valores pueden ser:
		- "S" – Si
		- "N" – No
→ CAMPO_REFDEFPROCEXPFASE	NUMÉRICO	Identificador de la definición del procedimiento en el que se da la fase en la que se encuentra el expediente
→ CAMPO_USUARIOBLQ	CADENA ( 10 )	Código del usuario que tiene reservado o bloqueado el expediente
→ CAMPO_PARTICIPA	CADENA ( 1 )	Indica si el usuario participa en el expediente, es decir ha realizado alguna transición, documento o tarea.
→ CAMPO_USUARIOASOCIA	CADENA ( 10 )	Código del usuario que asocia el expediente al procedimiento, es decir el que dió de alta el expediente o lo cambió de procedimiento.
→ CAMPO_FECHAASOCIA	DATE	Fecha en la que asocia el expediente al procedimiento, es decir el que dió de alta el expediente o se cambió de procedimiento.
→ CAMPO_OBSERVACIONESASOCIA	CADENA ( 250 )	Observaciones de la asociación del expediente al procedimiento.

Métodos para aplicación de los filtros → explorarExpedientes

 <p>JUNTA DE ANDALUCÍA</p>	<p>Consejería de Justicia y Administración Pública</p> <p>Dirección General de Modernización e Innovación de los Servicios Públicos</p>	<p>Trew@ v1.4.2</p> <p>Guía de referencia de JTrApi</p>	 <p>Guadatel</p>
---	---	---	---

## Campos definidos para las exclusiones

<u>Campo</u>	<u>Descripción y restricciones de uso</u>
→ EXCL_CADUCIDADES	Excluye los datos de la entidad caducidades de la consulta
→ EXCL_PENDIENTE	Excluye los datos de expedientes pendientes de la consulta
→ EXCL_PARTICIPA	Excluye los datos de usuario participante en el expediente de la consulta
→ EXCL_ASIGNADO	Excluye los datos de usuario asignado al expediente de la consulta
→ EXCL_SISTEMA	Excluye los datos de la entidad sistema de la consulta
→ EXCL_TIPOEXPEDIENTE	Excluye los datos de la entidad tipo de expediente de la consulta
→ EXCL_DEFPROCEDIMIENTO	Excluye los datos de la entidad de procedimiento de la consulta
→ EXCL_METAFASE	Excluye los datos de la entidad metafase de la consulta

*Métodos para aplicación de exclusiones* → `explorarExpedientes`

## **TrFamiliaSubfamilia**

*trewa.bd.trapi.trapiui.tpo.TrFamiliaSubfamilia*

Clase que representa la información de una familia o subfamilia de un procedimiento.

## Atributos accesibles mediante métodos get/set

<u>Atributo</u>	<u>Tipo</u>	<u>Descripción</u>
→ REFDEFPROC	TpoPK	Identificador de la definición del procedimiento
→ ABREVIATURA	String	Abreviatura de la definición del procedimiento.
→ DESCRIPCION	String	Descripción de la definición del procedimiento.
→ CATEGORIA	String	Indica la categoría del procedimiento → 'F' – Familia → 'S' – Subfamilia → 'P' – Procedimiento
→ DESCRIPCIONAMP	String	Descripción ampliado
→ CODWANDA	String	Valor en w@nda del procedimiento

## **TrFase**

*trewa.bd.trapi.trapiui.tpo.TrFase*

Clase que representa la información asociada a una fase.

El modelo de referencia [w@nda](#) define una fase como “un conjunto homogéneo de tareas desde el punto de vista del tramitador, cuya sucesión en el tiempo componen un determinado procedimiento una vez ha sido modelado y constituyen la unidad elemental de tramitación dentro del mismo”.

### Atributos accesibles mediante métodos get/set

<u>Atributo</u>	<u>Tipo</u>	<u>Descripción</u>
→ REFFASE	TpoPK	Identificador de la fase
→ NOMBRE	String	Nombre de la fase
→ DESCRIPCION	String	Descripción de la fase
→ METAFASE	TrMetafase	Metafase
→ DEFPROC	TrDefProcedimiento	Definición del procedimiento
→ STMA	TrSistema	Sistema
→ INFORMARBUS	String	Indica si se informa al bus de la entrada en la fase → 'S' – Sí → 'N' – No
→ TEXTOAUXILIAR	String	Texto auxiliar de la fase
→ ORDEN	Integer	Orden de la fase

### Campos definidos para filtrados y ordenación

<u>Campo</u>	<u>Tipo</u>	<u>Descripción y restricciones de uso</u>
→ CAMPO_REFFASE	NUMÉRICO	Identificador de la fase
→ CAMPO_NOMBRE	CADENA ( 50 )	Nombre de la fase
→ CAMPO_DESCRIPCION	CADENA ( 250 )	Descripción de la fase
→ CAMPO_METAFASE	CADENA ( 50 )	Nombre de la metafase
→ CAMPO_REFSTMA	NUMÉRICO	Identificador del sistema
→ CAMPO_TEXTOAUXILIAR	CADENA ( 500 )	Texto auxiliar para la fase
→ CAMPO_ORDENFASE	NUMÉRICO	Orden de la fase
→ CAMPO_REFDEFPROC	NUMÉRICO	Identificador de la definición del procedimiento
→ CAMPO_DESCDEFPROC	CADENA ( 50 )	Descripción de la definición del procedimiento
→ CAMPO_REFMETAFASE	NUMÉRICO	Identificador de la metafase
→ CAMPO_DESCMETAFASE	CADENA ( 250 )	Descripción de la metafase
→ CAMPO_ORDENMETAFASE	NUMÉRICO	Orden de la metafase
→ CAMPO_INFORMARBUSFASE	CADENA ( 1 )	Indica si se informa al bus de la entrada en la fase → 'S' – Sí → 'N' – No
→ CAMPO_CAMPO_INFORMARBUS METAFASE	CADENA ( 1 )	Indica si se informa al bus de la entrada en la metafase → 'S' – Sí → 'N' – No

**Métodos para aplicación de los filtros** → obtenerDatosFase, obtenerFasesFinTransicion

## **TrFaseActualExpediente**

*trewa.bd.trapi.trapiui.tpo.TrFaseActualExpediente*

Clase que representa una situación en la que se encuentra un expediente.

El modelo de referencia [w@nda](#) define una fase actual como “la fase activa en estos momentos en el tramitador de procedimientos para el expediente de todas las posibles definidas en el procedimiento”.

### Atributos accesibles mediante métodos get/set

<u>Atributo</u>	<u>Tipo</u>	<u>Descripción</u>
→ FASE	TrFase	Fase
→ FECHAENTRADA	Timestamp	Fecha en la que se entró en la fase
→ FECHALIMITE	Timestamp	Fecha de salida de la fase
→ USUARIO	String	Usuario que lo dejó en la fase
→ USUARIOBLQ	String	Usuario que lo tiene bloqueado en la fase
→ OBSERVACIONES	String	Observaciones del usuario que lo dejó en la fase
→ REFEXPFAS	TpoPK	Identificador de la situación actual de la evolución total del expediente. Es el id del paso concreto de la tramitación.
→ REFFASEPADRE	TpoPK	Para el caso en que la situación pertenezca a un módulo reutilizable, indica la fase que representa el módulo reutilizable
→ REFDEFPROC	TpoPK	Para el caso que la fase pertenezca a un módulo reutilizable, indica cuál es dicho módulo.
→ REFEXPFASPADRE	TpoPK	Identificador del expediente en fase padre
→ REFTRANSICION	TpoPK	Identificador de la transición
→ DESCTRANSICION	String	Descripción de la transición
→ REFTIPOACTO	TpoPK	Identificador del tipo de acto
→ TIPOTRANS	String	Tipo de la transición. → "N" – Transición normal → "D" – Transición de división → "U" – Transición de unión → "ES" – Evento que provoca salida → "EN" – Evento que no provoca la salida
→ NOMBREUSU	String	Nombre y apellidos del usuario
→ NOMBREUSUBLQ	String	Nombre y apellidos del usuario que bloquea
→ ABIERTAEVENTO	String	Indica si la fase viene propagada de un evento → "S" – Sí → "N" – No
→ INFORMADABUS	String	Indica si se ha informado al bus → "S" – Sí → "N" – No

### Campos definidos para filtrados y ordenación

<u>Campo</u>	<u>Tipo</u>	<u>Descripción y restricciones de uso</u>
→ CAMPO_REFFASE	NUMÉRICO	Identificador de la fase o situación
→ CAMPO_NOMBFASE	CADENA ( 50 )	Nombre de la fase
→ CAMPO_REFMETAFASE	NUMÉRICO	Identificador de la metafase
→ CAMPO_NOMBMETAFASE	CADENA ( 50 )	Nombre de la metafase
→ CAMPO_FECHAENTRADA	DATE	Fecha en la que se entró en la fase
→ CAMPO_FECHALIMITE	DATE	Fecha de salida de la fase
→ CAMPO_USUARIO	CADENA ( 10 )	Usuario que lo dejó en la fase
→ CAMPO_USUARIOBLQ	CADENA ( 10 )	Usuario que lo tiene bloqueado en la fase
→ CAMPO_OBSERVACIONES	CADENA ( 250 )	Observaciones del usuario que lo dejó en la fase
→ CAMPO_REFEXPFAS	NUMÉRICO	Identificador de la situación actual en la evolución total del expediente. Es el identificador del paso concreto en la tramitación.
→ CAMPO_REFFASEPADRE	NUMÉRICO	Identificador de la fase padre
→ CAMPO_REFDEFPROC	NUMÉRICO	Identificador de la definición del procedimiento
→ CAMPO_REFEXPFASPADRE	NUMÉRICO	Identificador del expediente en fase padre
→ CAMPO_REFTRANSICION	NUMÉRICO	Identificador de la transición
→ CAMPO_DESCTRANSICION	CADENA ( 50 )	Descripción de la transición
→ CAMPO_REFTIPOACTO	NUMÉRICO	Identificador del tipo de acto

→	<b>CAMPO_TIPOTRANS</b>	CADENA ( 2 )	Tipo de la transición. → “ <b>N</b> ” – Transición normal → “ <b>D</b> ” – Transición de división → “ <b>U</b> ” – Transición de unión → “ <b>ES</b> ” – Evento que provoca salida → “ <b>EN</b> ” – Evento que no provoca la salida
→	<b>CAMPO_DESCFASE</b>	CADENA ( 250 )	Descripción de la fase
→	<b>CAMPO_NOMBREUSU</b>	CADENA ( 98 )	Nombre y apellidos del usuario
→	<b>CAMPO_NOMBREUSUBLQ</b>	CADENA ( 98 )	Nombre y apellidos del usuario que bloquea
→	<b>CAMPO_ABIERTAEVENTO</b>	CADENA ( 1 )	Indica si la fase viene propagada de un evento → “ <b>S</b> ” – Si → “ <b>N</b> ” – No
→	<b>CAMPO_TEXTOAUXILIAR</b>	CADENA ( 500 )	Texto auxiliar de la fase
→	<b>CAMPO_INFOMADABUS</b>	CADENA ( 1 )	Indica si se informa al bus

**Métodos para aplicación de los filtros** → obtenerFaseActualExpediente

### **TrFaseExpediente**

*trewa.bd.trapi.trapiui.tpo.TrFaseExpediente*

Clase que representa la información referente a situaciones por las que pasa un expediente.

### **Atributos accesibles mediante métodos get/set**

<b><u>Atributo</u></b>	<b><u>Tipo</u></b>	<b><u>Descripción</u></b>
→ <b>REFEXPXFFAS</b>	TpoPK	Identificador del paso en la evolución
→ <b>FASE</b>	TrFase	Fase o situación
→ <b>FECHAENTRADA</b>	Timestamp	Fecha en la que se entró en la fase
→ <b>FECHASALIDA</b>	Timestamp	Fecha en la que se salió de la fase
→ <b>FECHALIMITE</b>	Timestamp	Fecha límite de salida de la fase
→ <b>USUARIO</b>	String	Usuario que lo dejó en la fase
→ <b>USUARIOBLQ</b>	String	Usuario que lo tiene bloqueado en la fase
→ <b>OBSERVACIONES</b>	String	Observaciones del usuario que lo dejó en la fase
→ <b>REFEXPXFFASPADRE</b>	TpoPK	Para los pasos pertenecientes a módulos reutilizables, indica el paso que dejó al expediente en la fase que representa a dicho módulo.
→ <b>TRANSICION</b>	TrTransicion	Transición
→ <b>INFOMADABUS</b>	String	Indica si se informa al bus de la entrada en la fase → “ <b>S</b> ” – Si → “ <b>N</b> ” – No
→ <b>INFOMADAFINBUS</b>	String	Indica si se informa al bus de la salida de la fase → “ <b>S</b> ” – Si → “ <b>N</b> ” – No
→ <b>REFFASEPADRE</b>	TpoPk	Identificador de la fase padre
→ <b>NOMBREUSU</b>	String	Nombre y apellidos del usuario
→ <b>NOMBREUSUBLQ</b>	String	Nombre y apellidos del usuario que bloquea
→ <b>REFDEFPROC</b>	TpoPK	Identificador de la definición del procedimiento
→ <b>ABIERTAEVENTO</b>	String	Indica si la fase viene propagada de un evento → “ <b>S</b> ” – Si → “ <b>N</b> ” – No

### **Campos definidos para filtrados y ordenación**



<u>Campo</u>	<u>Tipo</u>	<u>Descripción y restricciones de uso</u>
→ CAMPO_REFEXPXFAS	NUMÉRICO	Identificador del paso en la evolución
→ CAMPO_REFFASE	NUMÉRICO	Identificador de la fase o situación
→ CAMPO_FASE	CADENA ( 50 )	Nombre de la fase
→ CAMPO_METAFASE	CADENA ( 50 )	Nombre de la metafase
→ CAMPO_FECHAENTRADA	DATE	Fecha en la que se entró en la fase
→ CAMPO_FECHASALIDA	DATE	Fecha en la que se salió de la fase
→ CAMPO_FECHALIMITE	DATE	Fecha límite de salida de la fase
→ CAMPO_USUARIO	CADENA ( 10 )	Usuario que lo dejó en la fase
→ CAMPO_USUARIOBLOQ	CADENA ( 10 )	Usuario que lo tiene bloqueado en la fase
→ CAMPO_OBSERVACIONES	CADENA ( 250 )	Observaciones del usuario que lo dejó en la fase
→ CAMPO_REFTRANSICION	NUMÉRICO	Identificador de la transición
→ CAMPO_DESCTRANSICION	CADENA ( 50 )	Descripción de la transición
→ CAMPO_REFTIPOACTO	NUMÉRICO	Identificador del tipo de acto administrativo que representa la transición
→ CAMPO_REFEXPXFASPADRE	NUMÉRICO	Para los pasos pertenecientes a módulos reutilizables, indica el paso que dejó al expediente en la fase que representa a dicho módulo.
→ CAMPO_TIPOTRANS	CADENA ( 2 )	Indica el tipo de la transición → “N” – Transición normal → “D” – Transición de división → “U” – Transición de unión → “ES” – Evento que provoca salida → “EN” – Evento que no provoca la salida
→ CAMPO_REFFASEPADRE	NUMÉRICO	Identificador de la fase padre
→ CAMPO_DESCFASE	CADENA ( 250 )	Descripción de la fase
→ CAMPO_NOMBREUSU	CADENA ( 98 )	Nombre y apellidos del usuario
→ CAMPO_NOMBREUSUBLQ	CADENA ( 98 )	Nombre y apellidos del usuario que bloquea
→ CAMPO_REFDEFPROC	NUMÉRICO	Identificador de la definición del procedimiento
→ CAMPO_ABIERTAEVENTO	CADENA ( 1 )	Indica si la fase viene propagada de un evento → “S” – Si → “N” – No
→ CAMPO_INFORMADABUS	CADENA ( 1 )	Indica si se informa al bus de la entrada en la fase → “S” – Si → “N” – No
→ CAMPO_INFORMADAFINBUS	CADENA ( 1 )	Indica si se informa al bus de la salida de la fase → “S” – Si → “N” – No
→ CAMPO_TEXTOAUXILIAR	CADENA ( 500 )	Texto auxiliar de la fase

*Métodos para aplicación de los filtros* → obtenerFaseExpediente

## ***TrFirmaDocumentoExpediente***

*trewa.bd.trapi.trapiui.tpo.TrFirmaDocumentoExpediente*

Clase que representa la información referente a los datos de la firma de un documento.

### **Atributos accesibles mediante métodos get/set**

<u>Atributo</u>	<u>Tipo</u>	<u>Descripción</u>
→ FECHA	Timestamp	Fecha de firma
→ FIRMANTEPPAL	TrFirmante	Firmante principal

→	<b>USUARIO</b>	String	Clave del usuario
→	<b>USUARIODIG</b>	String	Usuario al que pertenece la unidad orgánica
→	<b>FIRMANTEDELEG</b>	TrFirmante	Firmante delegado
→	<b>FIRMANTESUST</b>	TrFirmante	Firmante sustituto
→	<b>EDITABLE</b>	String	Indica si es editable el pie de firma → 'S' – El pie de firma es editable → 'N' – El pie de firma no es editable
→	<b>TXTPIE</b>	String	Texto que va antes de la rúbrica de la firma en el pie de firma
→	<b>TXTFDO</b>	String	Texto que va después de la rúbrica de la firma en el pie de firma
→	<b>USUARIODIGANT</b>	String	Código del usuario digital de la firma anterior
→	<b>REFUNIORGANT</b>	TpoPK	Identificador de la unidad orgánica de la firma anterior
→	<b>PTOTRABANT</b>	String	Código del puesto de trabajo de la firma anterior
→	<b>HASH</b>	String	Código de petición para port@firmas
→	<b>FECHAFIRMA DIG</b>	Timestamp	Fecha de la firma digital
→	<b>CODTRANSACCION</b>	String	Código de transacción de firma
→	<b>PKCS7</b>	byte[]	Recibo de la firma digital
→	<b>ORDEN</b>	Integer	Orden de la firma
→	<b>FIRMA</b>	TrFirma	Firma del usuario digital
→	<b>PUESTO</b>	String	Nombre del puesto de trabajo del usuario digital
→	<b>ORGANISMO</b>	String	Nombre del organismo del usuario digital
→	<b>NOMBREUSUDIGI</b>	String	Nombre y apellidos del usuario digital.

### **Campos definidos para filtrados y ordenación**

<b><u>Campo</u></b>	<b><u>Tipo</u></b>	<b><u>Descripción y restricciones de uso</u></b>
→	<b>CAMPO_FECHA</b>	DATE Fecha de firma
→	<b>CAMPO_PTOTRABAJO</b>	CADENA ( 10 ) Código que identifica el puesto de trabajo
→	<b>CAMPO_UNIORGANICA</b>	NUMÉRICO Código que identifica la unidad orgánica
→	<b>CAMPO_USUARIO</b>	CADENA ( 10 ) Clave de usuario
→	<b>CAMPO_USUARIODIG</b>	CADENA ( 10 ) Usuario al que pertenece la unidad orgánica
→	<b>CAMPO_PTOTRABDELEG</b>	CADENA ( 10 ) Código que identifica el puesto de trabajo del delegado
→	<b>CAMPO_UNIORGDELEG</b>	NUMÉRICO Código que identifica la unidad orgánica del delegado
→	<b>CAMPO_PTOTRABSUST</b>	CADENA ( 10 ) Código que identifica el puesto de trabajo del sustituto
→	<b>CAMPO_UNIORGSUST</b>	NUMÉRICO Código que identifica la unidad orgánica del sustituto
→	<b>CAMPO_EDITABLE</b>	CADENA ( 1 ) Indica si es editable el pie de firma → 'S' – El pie de firma es editable → 'N' – El pie de firma no es editable
→	<b>CAMPO_TXTPIE</b>	CADENA ( 1000 ) Texto que va antes de la rúbrica de la firma en el pie de firma
→	<b>CAMPO_TXTFDO</b>	CADENA ( 250 ) Texto que va después de la rúbrica de la firma en el pie de firma
→	<b>CAMPO_USUARIODIGANT</b>	CADENA ( 10 ) Código del usuario digital de la firma anterior
→	<b>CAMPO_REFUNIORGANT</b>	NUMÉRICO Identificador de la unidad orgánica de la firma anterior
→	<b>CAMPO_PTOTRABANT</b>	CADENA ( 10 ) Código del puesto de trabajo de la firma anterior
→	<b>CAMPO_HASH</b>	CADENA ( 20 ) Código de petición para port@firmas
→	<b>CAMPO_FECHAFIRMA DIG</b>	DATE Fecha de la firma digital
→	<b>CAMPO_CODTRANSACCION</b>	CADENA ( 250 ) Código de transacción de firma
→	<b>CAMPO_ORDEN</b>	NUMÉRICO Orden de la firma
→	<b>CAMPO_PUESTO</b>	CADENA ( 32 ) Puesto de trabajo del usuario que firma digitalmente
→	<b>CAMPO_ORGANISMO</b>	CADENA ( 32 ) Organismo al que pertenece el usuario que firma digitalmente
→	<b>CAMPO_NOMBREUSUDIGI</b>	CADENA ( 100 ) Nombre y apellidos del usuario digital.
→	<b>CAMPO_FORMATO</b>	CADENA ( 128 ) Formato de la firma digital
→	<b>CAMPO_NOMBREARCHIVO</b>	CADENA ( 64 ) Nombre del archivo de la firma digital.
→	<b>CAMPO_NOMBREUSUDIGI</b>	CADENA ( 98 ) Nombre y apellidos del usuario digital.

**Métodos para aplicación de los filtros** → obtenerFirmasDocumento

## ***TrFirmante***

*trewa.bd.trapi.trapiui.tpo.TrFirmante*

Clase que representa la información referente a un firmante.

### **Atributos accesibles mediante métodos get/set**

<b><u>Atributo</u></b>	<b><u>Tipo</u></b>	<b><u>Descripción</u></b>
→ REFFIRMANTE	TpoPK	Identificador del firmante definido
→ PTOTRABAJO	String	Código que identifica el puesto de trabajo
→ UNIORGANICA	TpoPK	Código que identifica a la unidad organica
→ TIPO	String	Tipo de firmante definido → 'P' – Principal → 'D' – Delegado → 'S' – Sustituto
→ FECHAINIVIG	Timestamp	Fecha de inicio de vigencia
→ FECHAFINIVIG	Timestamp	Fecha de fin de vigencia
→ TEXTODISPOSICION	TrTextoDisposicion	Texto de la disposición
→ REFDELEGSUST	TpoPK	Identificador del firmante que actúa como delegado o sustituto
→ PUESTO	String	Nombre del puesto de trabajo
→ ORGANISMO	String	Nombre del organismo o unidad orgánica

### **Campos definidos para filtrados y ordenación**

<b><u>Campo</u></b>	<b><u>Tipo</u></b>	<b><u>Descripción y restricciones de uso</u></b>
→ CAMPO_REFFIRMANTE	NUMÉRICO	Identificador del firmante definido
→ CAMPO_PTOTRABAJO	CADENA ( 10 )	Código que identifica el puesto de trabajo
→ CAMPO_UNIORGANICA	NUMÉRICO ( 10 )	Código que identifica a la unidad organica
→ CAMPO_TIPO	CADENA ( 1 )	Tipo de firmante definido → 'P' – Principal → 'D' – Delegado → 'S' – Sustituto
→ CAMPO_FECHAINIVIG	DATE	Fecha de inicio de vigencia
→ CAMPO_FECHAFINIVIG	DATE	Fecha de fin de vigencia
→ CAMPO_TEXTODISPOSICION	NUMÉRICO	Identificador del texto de la disposición
→ CAMPO_REFDELEGSUST	NUMÉRICO	Identificador del firmante que actúa como delegado o sustituto
→ CAMPO_PUESTO	CADENA ( 32 )	Nombre del puesto de trabajo
→ CAMPO_ORGANISMO	CADENA ( 32 )	Nombre del organismo o unidad orgánica
→ CAMPO_DESCTEXTODISP	CADENA ( 100 )	Texto de la disposición
→ CAMPO_TIPODISP	CADENA ( 1 )	Tipo de la disposición → 'D' – Decreto → 'O' – Orden → 'T' – Otros

**Métodos para aplicación de los filtros** → obtenerFirmantesDefinidos

## ***TrFirmanteTipoDocumento***

*trewa.bd.trapi.trapiui.tpo.TrFirmanteTipoDocumento*

Clase que representa la información referente a un firmante definido para un tipo de documento.

### **Atributos accesibles mediante métodos get/set**

<b><u>Atributo</u></b>	<b><u>Tipo</u></b>	<b><u>Descripción</u></b>
→ <b>FIRMANTE</b>	TrFirmante	Firmante definido
→ <b>TIPODOC</b>	TrTipoDocumento	Tipo de documento
→ <b>EDITABLE</b>	String	Indica si el pie de firma es editable
→ <b>ETIQUETA</b>	String	Permite poner una etiqueta en el pie de firma
→ <b>ORDEN</b>	long	Orden de la firma en el documento

## ***TrInteresado***

*trewa.bd.trapi.trapiui.tpo.TrInteresado*

Clase que representa los datos principales de los interesados que se recogen en el sistema.

### **Atributos accesibles mediante métodos get/set**

<b><u>Atributo</u></b>	<b><u>Tipo</u></b>	<b><u>Descripción</u></b>
→ <b>REFINTERESADO</b>	TpoPK	Identificador del interesado
→ <b>TIPOIDENT</b>	String	Tipo de identificación
→ <b>NUMIDENT</b>	String	Número de identificación.
→ <b>APELLIDO1</b>	String	Primer apellido del interesado.
→ <b>APELLIDO2</b>	String	Segundo apellido del interesado.
→ <b>NOMBRE</b>	String	Nombre del interesado.
→ <b>SEXO</b>	String	Sexo del interesado. → <b>'F'</b> – Femenino → <b>'M'</b> – Masculino
→ <b>DIGCONTROL</b>	String	Dígito de control para el número de identificación.
→ <b>CIWA</b>	String	Código de identificación w@ndA.
→ <b>FECHANACIM</b>	Timestamp	Fecha de nacimiento.
→ <b>FECHABAJA</b>	Timestamp	Fecha de baja en el sistema.
→ <b>NUMREGMER</b>	String	Número del registro mercantil.
→ <b>FECHARCA</b>	Timestamp	Fecha de RCA de la entidad.
→ <b>EPIGRAFEIAE</b>	String	Epígrafe IAE.
→ <b>EPIGRAFECNAE</b>	String	Epígrafe CNAE.
→ <b>COMENTARIOS</b>	String	Comentarios.
→ <b>OTROSDATOS</b>	String	Indica si el interesado tiene otros datos → <b>'S'</b> – Sí → <b>'N'</b> – No
→ <b>TIPOORGZ</b>	String	Tipo de organización.
→ <b>ANAGRAMAFISCAL</b>	String	Anagrama fiscal del interesado
→ <b>REFDATOCONT</b>	TpoPK	Identificador de los datos de contacto

## Campos definidos para filtrados y ordenación

<u>Campo</u>	<u>Tipo</u>	<u>Descripción y restricciones de uso</u>
→ CAMPO_REFINTERESADO	NUMÉRICO	Identificador del interesado
→ CAMPO_TIPOIDENT	CADENA ( 10 )	Tipo de identificación
→ CAMPO_NUMIDENT	CADENA ( 15 )	Número de identificación.
→ CAMPO_APELLIDO1	CADENA ( 50 )	Primer apellido del interesado.
→ CAMPO_APELLIDO2	CADENA ( 50 )	Segundo apellido del interesado.
→ CAMPO_NOMBRE	CADENA ( 100 )	Nombre del interesado.
→ CAMPO_SEXO	CADENA ( 1 )	Sexo del interesado. → 'F' – Femenino → 'M' – Masculino
→ CAMPO_DIGCONTROL	CADENA ( 1 )	Dígito de control para el número de identificación.
→ CAMPO_CIWA	CADENA ( 15 )	Código de identificación w@ndA.
→ CAMPO_FECHANACIM	DATE	Fecha de nacimiento.
→ CAMPO_FECHABAJA	DATE	Fecha de baja en el sistema.
→ CAMPO_NUMREGMER	CADENA ( 30 )	Número del registro mercantil.
→ CAMPO_FECHARCA	DATE	Fecha de RCA de la entidad.
→ CAMPO_EPIGRAFEIAE	CADENA ( 30 )	Epígrafe IAE.
→ CAMPO_EPIGRAFECNAE	CADENA ( 30 )	Epígrafe CNAE.
→ CAMPO_COMENTARIOS	CADENA ( 100 )	Comentarios.
→ CAMPO_OTROSDATOS	CADENA ( 1 )	Indica si el interesado tiene otros datos → 'S' – Sí → 'N' – No
→ CAMPO_TIPOORGZ	CADENA ( 1 )	Tipo de organización.
→ CAMPO_ANAGRAMAFISCAL	CADENA ( 20 )	Anagrama fiscal del interesado
→ CAMPO_REFDATOCONT	NUMÉRICO	Identificador de los datos de contacto

Métodos para aplicación de los filtros → obtenerInteresados

## ***TrInteresadoDocumento***

*trewa.bd.trapi.trapiui.tpo.TrInteresadoDocumento*


Clase que representa la información de los interesados en un documento del expediente.

## Atributos accesibles mediante métodos get/set

<u>Atributo</u>	<u>Tipo</u>	<u>Descripción</u>
→ REFDOCEXP	TpoPK	Identificador del documento del expediente
→ REFTIPODOC	TpoPK	Identificador del tipo de documento
→ NOMBRETIPODOC	String	Nombre del tipo de documento
→ INTERESADOEXP	TrInteresadoExpediente	Interesado del expediente
→ RAZONINT	TrRazonInteres	Razón de interés.
→ OBSERVACIONES	String	Observaciones

## Campos definidos para filtrados y ordenación

<u>Campo</u>	<u>Tipo</u>	<u>Descripción y restricciones de uso</u>
→ CAMPO_REFDOCEXP	NUMÉRICO	Identificador del documento del expediente
→ CAMPO_REFTIPODOC	NUMÉRICO	Identificador del tipo de documento
→ CAMPO_NOMBRETIPODOC	CADENA ( 50 )	Nombre del tipo de documento
→ CAMPO_REFEXPEDIENTE	NUMÉRICO	Identificador del expediente.
→ CAMPO_REFINTERESADO	NUMÉRICO	Identificador del interesado
→ CAMPO_REFRAZONINTEXP	NUMÉRICO	Identificador de la razón de interés del interesado en el expediente.
→ CAMPO_REFRAZONINTDOC	NUMÉRICO	Identificador de la razón de interés.
→ CAMPO_OBSERVACIONES	CADENA ( 250 )	Observaciones del interesado en el documento
→ CAMPO_TIPOIDENT	CADENA ( 10 )	Tipo de identificación
→ CAMPO_NUMIDENT	CADENA ( 15 )	Número de identificación.
→ CAMPO_APELLIDO1	CADENA ( 50 )	Primer apellido del interesado.
→ CAMPO_APELLIDO2	CADENA ( 50 )	Segundo apellido del interesado.
→ CAMPO_NOMBRE	CADENA ( 100 )	Nombre del interesado.
→ CAMPO_SEXO	CADENA ( 1 )	Sexo del interesado. → 'F' – Femenino → 'M' – Masculino
→ CAMPO_DIGCONTROL	CADENA ( 1 )	Dígito de control para el número de identificación.
→ CAMPO_CIWAINTE	CADENA ( 15 )	Código de identificación w@ndA del interesado
→ CAMPO_FECHANACIM	DATE	Fecha de nacimiento.
→ CAMPO_FECHABAJA	DATE	Fecha de baja en el sistema.
→ CAMPO_NUMREGMER	CADENA ( 30 )	Número del registro mercantil.
→ CAMPO_FECHARCA	DATE	Fecha de RCA de la entidad.
→ CAMPO_EPIGRAFEIAE	CADENA ( 30 )	Epígrafe IAE.
→ CAMPO_EPIGRAFECNAE	CADENA ( 30 )	Epígrafe CNAE.
→ CAMPO_COMENTARIOS	CADENA ( 100 )	Comentarios.
→ CAMPO_TIPOORGZ	CADENA ( 1 )	Tipo de organización.
→ CAMPO_ANAGRAMAFISCAL	CADENA ( 20 )	Anagrama fiscal del interesado
→ CAMPO_REFDATOCONT	NUMÉRICO	Identificador de los datos de contacto
→ CAMPO_ABREVRAZONINTEXP	CADENA ( 10 )	Abreviatura de la razón de interés del interesado en el expediente.
→ CAMPO_DESCRAZONINTEXP	CADENA ( 100 )	Descripción de la razón de interés del interesado en el expediente.
→ CAMPO_OBSOLETORAINEXP	CADENA ( 1 )	Indica si la razón de interés del interesado en el expediente está obsoleta → 'S' – Sí → 'N' – No
→ CAMPO_CODWANDARAZONINTEXP	CADENA ( 10 )	Valor en w@ndA de la razón de interés del interesado en el expediente.
→ CAMPO_ABREVRAZONINTDOC	CADENA ( 10 )	Abreviatura de la razón de interés del interesado en el documento.
→ CAMPO_DESCRAZONINTDOC	CADENA ( 100 )	Descripción de la razón de interés del interesado en el documento.
→ CAMPO_OBSOLETORAINDOC	CADENA ( 1 )	Indica si la razón de interés del interesado en el documento está obsoleta → 'S' – Sí → 'N' – No
→ CAMPO_CODWANDARAZONINTDOC	CADENA ( 10 )	Valor en w@ndA de la razón de interés del interesado en el documento.
→ CAMPO_INFORMADO	CADENA ( 1 )	Indica si se ha informado al bus del expediente Sus valores pueden ser: - "S" - Sí - "N" - No
→ CAMPO_NUMEXP	CADENA ( 30 )	Número del expediente
→ CAMPO_TITULOEXP	CADENA ( 250 )	Título del expediente
→ CAMPO_OBSERVACIONES	CADENA ( 250 )	Observaciones del expediente
→ CAMPO_REFORGANISMO	NUMÉRICO	Identificador del organismo al que pertenece el expediente
→ CAMPO_REFORGENVIA	NUMÉRICO	Identificador del organismo que envía el expediente
→ CAMPO_URLWANDA	CADENA ( 255 )	Url del expediente en w@ndA
→ CAMPO_OTROSDATOS	CADENA ( 1 )	Indica si el expediente tiene otros datos Sus valores pueden ser: - "S" - Sí - "N" - No
→ CAMPO_FECHAARCHIVO	DATE	Fecha de archivo del expediente

 <p>JUNTA DE ANDALUCÍA</p>	<p>Consejería de Justicia y Administración Pública</p> <p>Dirección General de Modernización e Innovación de los Servicios Públicos</p>	<p>Trew@ v1.4.2</p> <p>Guía de referencia de JTrApi</p>	 <p>Guadatel</p>
---	---	---	---

→ **CAMPO\_REFCOMPONENTE** NUMÉRICO Identificador del componente donde está archivado el expediente

*Métodos para aplicación de los filtros* → obtenerInteresadosDocumento

## ***TrInteresadoExpediente***

*trewa.bd.trapi.trapiui.tpo.TrInteresadoExpediente*


Clase que representa la información de los interesados en un expediente.

### **Atributos accesibles mediante métodos get/set**

<b><u>Atributo</u></b>	<b><u>Tipo</u></b>	<b><u>Descripción</u></b>
→ <b>REFEXPEDIENTE</b>	TpoPK	Identificador del expediente
→ <b>INTERESADO</b>	TrInteresado	Interesado del expediente.
→ <b>RAZONINT</b>	TrRazonInteres	Razón de interés.
→ <b>OBSERVACIONES</b>	String	Observaciones del interesado en el expediente.
→ <b>REFDATOCONT</b>	TpoPK	Identificador de los datos de contacto
→ <b>EXPEDIENTE</b>	TrExpediente	Expediente.

### **Campos definidos para filtrados y ordenación**

<b><u>Campo</u></b>	<b><u>Tipo</u></b>	<b><u>Descripción y restricciones de uso</u></b>
→ <b>CAMPO_REFEXPEDIENTE</b>	NUMÉRICO	Identificador del expediente.
→ <b>CAMPO_REFINTERESADO</b>	NUMÉRICO	Identificador del interesado.
→ <b>CAMPO_REFRAZONINT</b>	NUMÉRICO	Identificador de la razón de interés.
→ <b>CAMPO_OBSERVACIONES</b>	CADENA ( 250 )	Observaciones del interesado en el expediente
→ <b>CAMPO_REFDATOCONT</b>	NUMÉRICO	Identificador de los datos de contacto
→ <b>CAMPO_CODTIPOIDENT</b>	CADENA ( 10 )	Tipo de identificación
→ <b>CAMPO_NUMIDENT</b>	CADENA ( 15 )	Número de identificación.
→ <b>CAMPO_APELLIDO1</b>	CADENA ( 50 )	Primer apellido del interesado.
→ <b>CAMPO_APELLIDO2</b>	CADENA ( 50 )	Segundo apellido del interesado.
→ <b>CAMPO_NOMBRE</b>	CADENA ( 100 )	Nombre del interesado.
→ <b>CAMPO_SEXO</b>	CADENA ( 1 )	Sexo del interesado. → ' <b>F</b> ' – Femenino → ' <b>M</b> ' – Masculino
→ <b>CAMPO_DIGCONTROL</b>	CADENA ( 1 )	Dígito de control para el número de identificación.
→ <b>CAMPO_CIWA</b>	CADENA ( 15 )	Código de identificación w@ndA del interesado
→ <b>CAMPO_FECHANACIM</b>	DATE	Fecha de nacimiento.
→ <b>CAMPO_FECHABAJA</b>	DATE	Fecha de baja en el sistema.
→ <b>CAMPO_NUMREGMER</b>	CADENA ( 30 )	Número del registro mercantil.
→ <b>CAMPO_FECHARCA</b>	DATE	Fecha de RCA de la entidad.
→ <b>CAMPO_EPIGRAFIAE</b>	CADENA ( 30 )	Epígrafe IAE.
→ <b>CAMPO_EPIGRAFECNAE</b>	CADENA ( 30 )	Epígrafe CNAE.
→ <b>CAMPO_COMENTARIOS</b>	CADENA ( 100 )	Comentarios.
→ <b>CAMPO_REFTIPOORGZ</b>	CADENA ( 1 )	Tipo de organización.
→ <b>CAMPO_ANAGRAMAFISCAL</b>	CADENA ( 20 )	Anagrama fiscal del interesado
→ <b>CAMPO_ABREVIATURA</b>	CADENA ( 10 )	Abreviatura de la razón de interés del interesado en el expediente.
→ <b>CAMPO_DESCRIPCION</b>	CADENA ( 100 )	Descripción de la razón de interés del interesado en el expediente.
→ <b>CAMPO_OBSOLETO</b>	CADENA ( 1 )	Indica si la razón de interés del interesado en el expediente está obsoleta

 <p>JUNTA DE ANDALUCÍA</p>	<p>Consejería de Justicia y Administración Pública</p> <p>Dirección General de Modernización e Innovación de los Servicios Públicos</p>	<p>Trew@ v1.4.2</p> <p>Guía de referencia de JTrApi</p>	 <p>Guadatel</p>
---	---	---	---

<p>→ CAMPO_CODWANDA</p> <p>→ CAMPO_INFORMADO</p> <p>→ CAMPO_NUMEXP</p> <p>→ CAMPO_TITULOEXP</p> <p>→ CAMPO_OBSERVACIONES</p> <p>→ CAMPO_REFORGANISMO</p> <p>→ CAMPO_REFORGENVIA</p> <p>→ CAMPO_URLWANDA</p> <p>→ CAMPO_OTROSDATOS</p> <p>→ CAMPO_FECHAARCHIVO</p> <p>→ CAMPO_REFCOMPONENTE</p> <p>→ CAMPO_OTROSDATOSINTE</p>	<p>CADENA ( 10 )</p> <p>CADENA ( 1 )</p> <p>CADENA ( 30 )</p> <p>CADENA ( 250 )</p> <p>CADENA ( 250 )</p> <p>NUMÉRICO</p> <p>NUMÉRICO</p> <p>CADENA ( 255 )</p> <p>CADENA ( 1 )</p> <p>DATE</p> <p>NUMÉRICO</p> <p>CADENA ( 1 )</p>	<p>→ 'S' – Sí</p> <p>→ 'N' – No</p> <p>Valor en w@ndA de la razón de interés del interesado en el expediente.</p> <p>Indica si se ha informado al bus del expediente</p> <p>Sus valores pueden ser:</p> <ul style="list-style-type: none"> <li>- "S" - Sí</li> <li>- "N" – No</li> </ul> <p>Número del expediente</p> <p>Título del expediente</p> <p>Observaciones del expediente</p> <p>Identificador del organismo al que pertenece el expediente</p> <p>Identificador del organismo que envía el expediente</p> <p>Url del expediente en w@ndA</p> <p>Indica si el expediente tiene otros datos</p> <p>Sus valores pueden ser:</p> <ul style="list-style-type: none"> <li>- "S" - Sí</li> <li>- "N" – No</li> </ul> <p>Fecha de archivo del expediente</p> <p>Identificador del componente donde está archivado el expediente</p> <p>Indica si el interesado tiene otros datos</p> <p>Sus valores pueden ser:</p> <ul style="list-style-type: none"> <li>- "S" - Sí</li> <li>- "N" – No</li> </ul>
--	---	--

Métodos para aplicación de los filtros → obtenerInteresadosExpediente

## TrMensaje

trewa.bd.trapi.trapiui.tpo.TrMensaje

Clase que representa la información referente a mensajes.

### Atributos accesibles mediante métodos get/set

<u>Atributo</u>	<u>Tipo</u>	<u>Descripción</u>
→ REF MENSAJE	TpoPK	Identificador del mensaje
→ TEXTOMENSAJE	String	Texto del mensaje
→ LEIDO	String	Indica si el mensaje ha sido o no leído. → 'S' – El mensaje ha sido leído → 'N' – El mensaje no ha sido leído
→ FECHA	Timestamp	Fecha en la que se envió el mensaje
→ PRIORIDAD	String	Prioridad del mensaje → 'A' – Prioridad alta → 'M' – Prioridad media → 'B' – Prioridad baja
→ USUARIOENV	String	Usuario origen del mensaje
→ NOMBREUSUENV	String	Nombre y apellidos del usuario que envía el mensaje
→ USUARIOREC	String	Usuario destino del mensaje



	Consejería de Justicia y Administración Pública Dirección General de Modernización e Innovación de los Servicios Públicos	Trew@ v1.4.2 Guía de referencia de JTrApi	
---	--	--	---

- **NOMBREUSUREC**      *String*      Nombre y apellidos del usuario que recibe el mensaje
- **EXPEDIENTE**      *TrExpediente*      Expediente al que está asociado

### **Campos definidos para filtrados y ordenación**

<b><u>Campo</u></b>	<b><u>Tipo</u></b>	<b><u>Descripción y restricciones de uso</u></b>
→ CAMPO_REFMENSAJE	NUMÉRICO	Identificador del mensaje
→ CAMPO_TEXTOMENSAJE	CADENA ( 250 )	Texto del mensaje
→ CAMPO_LEIDO	CADENA	Indica si el mensaje ha sido o no leído. → 'S' – El mensaje ha sido leído → 'N' – El mensaje no ha sido leído
→ CAMPO_FECHA	DATE	Fecha en la que se envió el mensaje
→ CAMPO_PRIORIDAD	CADENA ( 1 )	Prioridad del mensaje → 'A' – Prioridad alta → 'M' – Prioridad media → 'B' – Prioridad baja
→ CAMPO_USUARIOENV	CADENA ( 10 )	Usuario origen del mensaje
→ CAMPO_USUARIOREC	CADENA ( 10 )	Usuario destino del mensaje
→ CAMPO_REFEXP	NUMÉRICO	Identificador del expediente al que está asociado
→ CAMPO_NOMBREUSUENV	CADENA ( 98 )	Nombre y apellidos del usuario que envía el mensaje
→ CAMPO_NOMBREUSUREC	CADENA ( 98 )	Nombre y apellidos del usuario que recibe el mensaje
→ CAMPO_INFORMADO	CADENA ( 1 )	Indica si se ha informado al bus del expediente Sus valores pueden ser: - "S" - Sí - "N" – No
→ CAMPO_NUMEXP	CADENA ( 30 )	Número del expediente
→ CAMPO_TITULOEXP	CADENA ( 250 )	Título del expediente
→ CAMPO_OBSERVACIONES	CADENA ( 250 )	Observaciones del expediente
→ CAMPO_REFORGANISMO	NUMÉRICO	Identificador del organismo al que pertenece el expediente
→ CAMPO_REFORGENVIA	NUMÉRICO	Identificador del organismo que envía el expediente
→ CAMPO_URLWANDA	CADENA ( 255 )	Url del expediente en w@ndA
→ CAMPO_OTROSDATOS	CADENA ( 1 )	Indica si el expediente tiene otros datos Sus valores pueden ser: - "S" - Sí - "N" – No
→ CAMPO_FECHAARCHIVO	DATE	Fecha de archivo del expediente
→ CAMPO_REFCOMPONENTE	NUMÉRICO	Identificador del componente donde está archivado el expediente

#### ***Métodos para aplicación de los filtros***

- obtenerMensajesUsuario
- obtenerMensajesEnviados

### ***TrMensajeCondicionAccion***

*trewa.bd.trapi.trapiui.tpo.TrMensajeCondicionAccion*

Clase que representa la información referente a un mensaje asociado a una acción, condición o un mensaje de aviso.

### **Atributos accesibles mediante métodos get/set**

<u>Atributo</u>	<u>Tipo</u>	<u>Descripción</u>
→ NOMBRE	String	Nombre de la condición o acción
→ DESCRIPCION	String	Descripción de la condición o acción
→ MENSAJE	String	Resultado de evaluar la condición o realizar la acción
→ TIPO	String	Indica si el mensaje corresponde a una condición, a una acción o a un mensaje de aviso. → 'C' – El mensaje corresponde a una condición → 'A' – El mensaje corresponde a una acción → 'W' – Se trata de un mensaje de aviso

## ***TrMetafase***

*trewa.bd.trapi.trapiui.tpo.TrMetafase*

Clase que representa la información referente a una metafase.

El modelo de referencia w@ndA define una metafase como “el conjunto de fases dentro de un procedimiento que comparten una serie de características comunes que permiten al Tramitador dar un tratamiento diferenciado del resto pero común a todas ellas”.

### **Atributos accesibles mediante métodos get/set**

<u>Atributo</u>	<u>Tipo</u>	<u>Descripción</u>
→ REFMETAFASE	TpoPK	Identificador de la metafase
→ NOMBRE	String	Nombre de la metafase
→ DESCRIPCION	String	Descripción de la metafase
→ ORDEN	long	Orden
→ STMA	TrSistema	Sistema
→ INFORMARBUS	String	Indica si se informa al bus al entrar en la metafase → 'S' – Sí → 'N' – No

## ***TrModificacionCaducidadExpediente***

*trewa.bd.trapi.trapiui.tpo.TrModificacionCaducidadExpediente*

Clase que representa la información referente a una modificación de la caducidad de un expediente.

### **Atributos accesibles mediante métodos get/set**

<u>Atributo</u>	<u>Tipo</u>	<u>Descripción</u>
→ TIPO	String	Tipo de la modificación → 'A' – Ampliación → 'R' – Reducción

→ UNIDAD	String	→ 'S' – Suspensión Unidad de medida de tiempo → 'D' – Días → 'M' – Meses → 'A' – Años
→ NUMUNIDADES	long	Número de unidades que se cuentan (nº de días, nº de años,...)
→ FECHA	Timestamp	Fecha en la que se produjo la modificación sobre la caducidad
→ FECHAFINAL	Timestamp	Fecha de finalización para las modificaciones del tipo "suspensión". Es la fecha en la que sea reanuda la cuenta del tiempo.
→ USUARIO	String	Usuario que hizo la modificación

### **Campos definidos para filtrados y ordenación**

<b><u>Campo</u></b>	<b><u>Tipo</u></b>	<b><u>Descripción y restricciones de uso</u></b>
→ CAMPO_TIPO	CADENA ( 1 )	Tipo de la modificación → 'A' – Ampliación → 'R' – Reducción → 'S' – Suspensión
→ CAMPO_UNIDAD	CADENA ( 1 )	Unidad de medida de tiempo → 'D' – Días → 'M' – Meses → 'A' – Años
→ CAMPO_NUMUNIDADES	NUMÉRICO	Número de unidades que se cuentan (nº de días, nº de años,...)
→ CAMPO_FECHA	DATE	Fecha en la que se produjo la modificación sobre la caducidad
→ CAMPO_FECHAFINAL	DATE	Fecha de finalización para las modificaciones del tipo "suspensión". Es la fecha en la que sea reanuda la cuenta del tiempo.
→ CAMPO_USUARIO	CADENA ( 10 )	Usuario que hizo la modificación

*Métodos para aplicación de los filtros* → obtenerModificacionesCaducidadExpediente

## ***TrMunicipio***

*trewa.bd.trapi.trapiui.tpo.TrMunicipio*


Clase que representa la información de un municipio

### **Atributos accesibles mediante métodos get/set**

<b><u>Atributo</u></b>	<b><u>Tipo</u></b>	<b><u>Descripción</u></b>
→ CODMUNICIPIO	String	Código del municipio.
→ PROVINCIA	TrProvincia	Provincia a la que pertenece el municipio.
→ NOMBRE	String	Nombre del municipio.
→ DESCRIPCION	String	Descripción del municipio.

### **Campos definidos para filtrados y ordenación**

<b><u>Campo</u></b>	<b><u>Tipo</u></b>	<b><u>Descripción y restricciones de uso</u></b>
---------------------	--------------------	--

	Consejería de Justicia y Administración Pública Dirección General de Modernización e Innovación de los Servicios Públicos	Trew@ v1.4.2 Guía de referencia de JTrApi	
---	--	--	---

→	<b>CAMPO_CODMUNICIPIO</b>	CADENA ( 3 )	Código del municipio.
→	<b>CAMPO_CODPROVINCIA</b>	CADENA ( 2 )	Provincia a la que pertenece el municipio.
→	<b>CAMPO_NOMBRE</b>	CADENA ( 32 )	Nombre del municipio.
→	<b>CAMPO_DESCRIPCION</b>	CADENA ( 64 )	Descripción del municipio.

Métodos para aplicación de los filtros → `obtenerMunicipios`

## TrNotificacionInteresado

*trewa.bd.trapi.trapiui.tpo.TrNotificacionInteresado*

Clase que representa la información de las notificaciones de los interesados.

### Atributos accesibles mediante métodos get/set

<u>Atributo</u>	<u>Tipo</u>	<u>Descripción</u>
→ <b>REFDOCEXP</b>	TpoPK	Identificador del documento del expediente
→ <b>REFEXPEDIENTE</b>	TpoPK	Identificador del expediente
→ <b>REFINTERESADO</b>	TpoPK	Identificador del interesado
→ <b>REFRAZONINTEXP</b>	TpoPK	Identificador de la razón de interés del interesado del expediente
→ <b>REFRAZONINTDOCU</b>	TpoPK	Identificador de la razón de interés del interesado del documento
→ <b>FECHAPRIMERA</b>	Timestamp	Fecha de la primera notificación
→ <b>MEDIOPRIMERA</b>	String	Medio de comunicación de la primera notificación
→ <b>RECHAZOPRIMERA</b>	String	Causa del rechazo de la primera notificación
→ <b>FECHASEGUNDA</b>	Timestamp	Fecha de la segunda notificación
→ <b>MEDIOSEGUNDA</b>	String	Medio de comunicación de la segunda notificación
→ <b>RECHAZOSEGUNDA</b>	String	Causa del rechazo de la segunda notificación
→ <b>FECHATERCERA</b>	Timestamp	Fecha de la tercera notificación
→ <b>MEDIOTERCERA</b>	String	Medio de comunicación de la tercera notificación
→ <b>RECHAZOTERCERA</b>	String	Causa del rechazo de la tercera notificación
→ <b>OBSERVACIONES</b>	String	Observaciones de la notificación.
→ <b>HASHNOTIF</b>	String	Código de la notificación.
→ <b>CODSERVICIO</b>	Long	Código del servicio notifi@
→ <b>FECHAACUSE</b>	Timestamp	Fecha de acuse de la notificación

### Campos definidos para filtrados y ordenación

<u>Campo</u>	<u>Tipo</u>	<u>Descripción y restricciones de uso</u>
→ <b>CAMPO_REFDOCEXP</b>	NUMÉRICO	Identificador del documento del expediente
→ <b>CAMPO_REFEXPEDIENTE</b>	NUMÉRICO	Identificador del expediente
→ <b>CAMPO_REFINTERESADO</b>	NUMÉRICO	Identificador del interesado
→ <b>CAMPO_REFRAZONINTEXP</b>	NUMÉRICO	Identificador de la razón de interés del interesado del expediente
→ <b>CAMPO_REFRAZONINTDOCU</b>	NUMÉRICO	Identificador de la razón de interés del interesado del documento
→ <b>CAMPO_FECHAPRIMERA</b>	DATE	Fecha de la primera notificación
→ <b>CAMPO_MEDIOPRIMERA</b>	CADENA ( 100 )	Medio de comunicación de la primera notificación
→ <b>CAMPO_RECHAZOPRIMERA</b>	CADENA ( 250 )	Causa del rechazo de la primera notificación
→ <b>CAMPO_FECHASEGUNDA</b>	DATE	Fecha de la segunda notificación
→ <b>CAMPO_MEDIOSEGUNDA</b>	CADENA ( 100 )	Medio de comunicación de la segunda notificación
→ <b>CAMPO_RECHAZOSEGUNDA</b>	CADENA ( 250 )	Causa del rechazo de la segunda notificación
→ <b>CAMPO_FECHATERCERA</b>	DATE	Fecha de la tercera notificación

→	<b>CAMPO_MEDIOTERCERA</b>	CADENA ( 100 )	Medio de comunicación de la tercera notificación
→	<b>CAMPO_RECHAZOTERCERA</b>	CADENA ( 250 )	Causa del rechazo de la tercera notificación
→	<b>CAMPO_OBSERVACIONES</b>	CADENA ( 250 )	Observaciones de la notificación.
→	<b>CAMPO_HASHNOTIF</b>	CADENA ( 20 )	Código de la notificación.
→	<b>CAMPO_CODSERVICIO</b>	NUMÉRICO	Código del servicio notifi@
→	<b>CAMPO_FECHAACUSE</b>	DATE	Fecha de acuse de la notificación

*Métodos para aplicación de los filtros* → obtenerNotificacionesInteresado

## TrOrganismo

*trewa.bd.trapi.trapiui.tpo.TrOrganismo*

Clase que representa la información de los distintos organismos o unidades orgánicas.

### Atributos accesibles mediante métodos get/set

	<u>Atributo</u>	<u>Tipo</u>	<u>Descripción</u>
→	<b>REFORGANISMO</b>	TpoPK	Identificador del organismo
→	<b>CODORG</b>	String	Código del organismo
→	<b>NOMBRE</b>	String	Nombre del organismo
→	<b>DESCRIPCION</b>	String	Descripción del organismo
→	<b>TIPO</b>	String	Tipo de organismo → ' <b>DP</b> ' – Delegación Provincial → ' <b>SC</b> ' – Servicios Centrales → ' <b>CE</b> ' – Centro Adscrito → ' <b>EE</b> ' – Empresa Externa
→	<b>DATOSCONTACTO</b>	TrDatosContacto	Datos de contacto
→	<b>CIWA</b>	String	Código de identificación w@ndA.
→	<b>IDARIES</b>	String	Identificador de aries
→	<b>IDENTIFICADOR</b>	String	Número de identificación
→	<b>DIGCONTROL</b>	String	Dígito de control
→	<b>FECHAINIVIG</b>	Timestamp	Fecha de inicio de vigencia del organismo
→	<b>FECHAFINIVIG</b>	Timestamp	Fecha de fin de vigencia del organismo
→	<b>REFORGPADRE</b>	TpoPK	Identificador del organismo padre
→	<b>TIPOORG</b>	TrTipoOrganismo	Tipo de Organismo
→	<b>TIPOORGZ</b>	TrTipoOrganizacion	Tipo de Organización

### Campos definidos para filtrados y ordenación

	<u>Campo</u>	<u>Tipo</u>	<u>Descripción y restricciones de uso</u>
→	<b>CAMPO_REFORGANISMO</b>	NUMÉRICO	Identificador del organismo
→	<b>CAMPO_CODMUNICIPIO</b>	CADENA ( 3 )	Código del municipio
→	<b>CAMPO_CODPROVINCIA</b>	CADENA ( 2 )	Código de la provincia
→	<b>CAMPO_TIPOVIA</b>	CADENA ( 10 )	Tipo de vía
→	<b>CAMPO_CODORG</b>	CADENA ( 16 )	Código del organismo
→	<b>CAMPO_NOMBRE</b>	CADENA ( 32 )	Nombre del organismo
→	<b>CAMPO_DESCRIPCION</b>	CADENA ( 200 )	Descripción del organismo
→	<b>CAMPO_TIPO</b>	CADENA ( 1 )	Tipo de organismo → ' <b>DP</b> ' – Delegación Provincial

→ CAMPO_NOMBREVIA	CADENA ( 64 )	→ 'SC' – Servicios Centrales	Nombre de la vía
→ CAMPO_NUMERO	NUMÉRICO	→ 'CE' – Centro Adscrito	Número del domicilio
→ CAMPO_LETRA	CADENA ( 2 )	→ 'EE' – Empresa Externa	Letra del domicilio
→ CAMPO_ESCALERA	CADENA ( 2 )		Escalera del domicilio
→ CAMPO_PISO	NUMERICO		Piso del domicilio
→ CAMPO_PUERTA	CADENA ( 2 )		Puerta del domicilio
→ CAMPO_CODPOSTAL	NUMERICO		Código postal del domicilio
→ CAMPO_TELEFONO	CADENA ( 25 )		Número(s) de teléfono de contacto
→ CAMPO_TLFMOVIL	CADENA ( 25 )		Número(s) de teléfono móvil
→ CAMPO_FAX	CADENA ( 25 )		Número(s) de Fax
→ CAMPO_EMAIL	CADENA ( 64 )		Correo electrónico
→ CAMPO_CIWA	CADENA ( 15 )		Código de identificación w@ndA
→ CAMPO_IDARIES	CADENA ( 5 )		Identificador de aries
→ CAMPO_IDENTIFICADOR	CADENA ( 15 )		Número de identificador
→ CAMPO_DIGCONTROL	CADENA ( 1 )		Dígito de control
→ CAMPO_FECHAINIVIG	DATE		Fecha de inicio de vigencia del organismo
→ CAMPO_FECHAFINIVIG	DATE		Fecha de fin de vigencia del organismo
→ CAMPO_REFORGPADRE	NUMÉRICO		Identificador del organismo superior al que pertenece.
→ CAMPO_REFTIPOORG	NUMÉRICO		Identificador del tipo de organismo.
→ CAMPO_REFTIPOORGZ	NUMÉRICO		Identificador del tipo de organización.

*Métodos para aplicación de los filtros* → obtenerOrganismos

## TrPais

*trewa.bd.trapi.trapiui.tpo.TrPais*

Clase que representa la información de un país

### Atributos accesibles mediante métodos get/set

<u>Atributo</u>	<u>Tipo</u>	<u>Descripción</u>
→ CODPAIS	String	Identificador del país
→ NOMBRE	String	Nombre del país
→ DESCRIPCION	String	Descripción del país

### Campos definidos para filtrados y ordenación

<u>Campo</u>	<u>Tipo</u>	<u>Descripción y restricciones de uso</u>
→ CAMPO_CODPAIS	CADENA ( 3 )	Identificador del país
→ CAMPO_NOMBRE	CADENA ( 32 )	Nombre del país
→ CAMPO_DESCRIPCION	CADENA ( 64 )	Descripción del país

*Métodos para aplicación de los filtros* → obtenerPaises

## ***TrParametro***

*trewa.bd.trapi.trapiui.tpo.TrParametro*

Clase que representa la información referente a un parámetro.

### **Atributos accesibles mediante métodos get/set**

<b><u>Atributo</u></b>	<b><u>Tipo</u></b>	<b><u>Descripción</u></b>
→ <b>REFPARAM</b>	TpoPK	Identificador del parámetro
→ <b>NOMBRE</b>	String	Nombre del parámetro
→ <b>DESCRIPCION</b>	String	Descripción del parámetro
→ <b>TIPO</b>	String	Tipo de parámetro → ' <b>C</b> ' – Carácter → ' <b>N</b> ' – Numérico → ' <b>F</b> ' – Fecha
→ <b>TAMANIO</b>	long	Tamaño del parámetro
→ <b>STMA</b>	TrSistema	Sistema asociado al parámetro

## ***TrParametroBloque***

*trewa.bd.trapi.trapiui.tpo.TrParametroBloque*

Clase que representa la información referente a un parámetro definido para un bloque.

### **Atributos accesibles mediante métodos get/set**

<b><u>Atributo</u></b>	<b><u>Tipo</u></b>	<b><u>Descripción</u></b>
→ <b>PARAMETRO</b>	TrParametro	Parámetro
→ <b>ORDEN</b>	long	Orden del parámetro en la llamada al módulo

### **Campos definidos para filtrados y ordenación**

<b><u>Campo</u></b>	<b><u>Tipo</u></b>	<b><u>Descripción y restricciones de uso</u></b>
→ <b>CAMPO_NOMBRE</b>	CADENA ( 20 )	Nombre del parámetro
→ <b>CAMPO_DESCRIPCION</b>	CADENA ( 100 )	Descripción del parámetro
→ <b>CAMPO_TIPO</b>	CADENA ( 1 )	Tipo de parámetro → ' <b>C</b> ' – Carácter → ' <b>N</b> ' – Numérico → ' <b>F</b> ' – Fecha
→ <b>CAMPO_TAMANIO</b>	NUMÉRICO	Tamaño del parámetro
→ <b>CAMPO_ORDEN</b>	NUMÉRICO	Orden del parámetro en la llamada al módulo
→ <b>CAMPO_REFSTMA</b>	NUMÉRICO	Identificador del sistema asociado al parámetro

**Métodos para aplicación de los filtros** → `obtenerParametrosBloque`

## TrParrafo

*trewa.bd.trapi.trapiui.tpo.TrParrafo*

Clase que representa la información referente a un párrafo de un documento.

### Atributos accesibles mediante métodos get/set

<u>Atributo</u>	<u>Tipo</u>	<u>Descripción</u>
→ REFPARRDOC	TpoPK	Identificador del párrafo del documento del expediente
→ ETIQUETA	String	Etiqueta del párrafo del documento
→ PARRAFO	String	Texto del párrafo
→ ORDEN	long	Orden del párrafo
→ ALINEACION	String	Alineación del párrafo → "I" – A la izquierda → "C" – Centrada → "D" – A la derecha → "J" – Justificada
→ ESTILO	String	Estilo del párrafo
→ ESTILOETIQ	String	Estilo de la etiqueta del párrafo
→ EDITABLE	String	Indica si el párrafo es editable o no → 'S' – El párrafo es editable → 'N' – El párrafo no es editable
→ TIPOPARRAFO	TrTipoParrafo	Tipo de párrafo
→ IMAGEN	byte[]	Imagen del párrafo
→ FORMATO	String	Tipo de formato (tipo mime)
→ NOMBREFICHERO	String	Nombre del fichero

### Campos definidos para filtrados y ordenación

<u>Campo</u>	<u>Tipo</u>	<u>Descripción y restricciones de uso</u>
→ CAMPO_REFPARRDOC	NUMÉRICO	Identificador del párrafo del documento del expediente
→ CAMPO_ETIQUETA	CADENA ( 15 )	Etiqueta del párrafo del documento
→ CAMPO_PARRAFO	CADENA ( 4000 )	Texto del párrafo
→ CAMPO_ORDEN	NUMÉRICO	Orden del párrafo
→ CAMPO_ALINEACION	CADENA ( 1 )	Alineación del párrafo → "I" – A la izquierda → "C" – Centrada → "D" – A la derecha → "J" – Justificada
→ CAMPO_ESTILO	CADENA ( 8 )	Estilo del párrafo
→ CAMPO_ESTILOETIQ	CADENA ( 8 )	Estilo de la etiqueta del párrafo
→ CAMPO_EDITABLE	CADENA ( 1 )	Indica si el párrafo es editable o no → 'S' – El párrafo es editable → 'N' – El párrafo no es editable
→ CAMPO_REFTIPOPARR	NUMÉRICO	Identificador del tipo de párrafo
→ CAMPO_ABREVTIPOPARR	CADENA ( 15 )	Abreviatura del tipo de párrafo
→ CAMPO_DESCTIPOPARR	CADENA ( 250 )	Descripción del tipo de párrafo
→ CAMPO_FORMATO	CADENA ( 128 )	Tipo de formato (tipo mime)



 <p>JUNTA DE ANDALUCÍA</p>	<p>Consejería de Justicia y Administración Pública</p> <p>Dirección General de Modernización e Innovación de los Servicios Públicos</p>	<p>Trew@ v1.4.2</p> <p>Guía de referencia de JTrApi</p>	 <p>Guadatel</p>
---	---	---	---

→ CAMPO\_NOMBREFICHERO CADENA ( 64 ) Nombre del fichero

**Métodos para aplicación de los filtros** → obtenerParrafosDocumento

## TrPerfilUsuario

trewa.bd.trapi.trapiui.tpo.TrPerfilUsuario

Clase que representa la información de los distintos perfiles de usuario que pueden existir.

### Atributos accesibles mediante métodos get/set

<u>Atributo</u>	<u>Tipo</u>	<u>Descripción</u>
→ REFPERFILUSU	TpoPK	Identificador del perfil de usuario
→ NOMBRE	String	Nombre del perfil de usuario
→ DESCRIPCION	String	Descripción del perfil de usuario
→ STMA	TrSistema	Sistema del perfil de usuario.

### Campos definidos para filtrados y ordenación

<u>Campo</u>	<u>Tipo</u>	<u>Descripción y restricciones de uso</u>
→ CAMPO_REFPERFILUSU	NUMÉRICO	Identificador del perfil de usuario
→ CAMPO_NOMBRE	CADENA ( 25 )	Nombre del perfil de usuario
→ CAMPO_DESCRIPCION	CADENA ( 250 )	Descripción del perfil de usuario
→ CAMPO_REFSTMA	NUMÉRICO	Identificador del sistema del perfil de usuario
→ CAMPO_CODSTMA	CADENA ( 10 )	Código o nombre del sistema del perfil de usuario
→ CAMPO_DESCSTMA	CADENA ( 128 )	Descripción del sistema del perfil de usuario

**Métodos para aplicación de los filtros** → obtenerPerfilesUsuario

## TrPeticiónEliminada

trewa.bd.trapi.trapiui.tpo.TrPeticiónEliminada

Clase que representa la información resultante de la eliminación de una o varias peticiones de firma con port@firmas.

### Atributos accesibles mediante métodos get/set

<u>Atributo</u>	<u>Tipo</u>	<u>Descripción</u>
→ hashPetición	String	Código hash de la petición.
→ eliminada	Boolean	Indica si se ha eliminado la petición. → true, la petición se ha eliminado

→ false, la petición no se ha eliminado

## TrUsuarioPerfilUsuario

*trewa.bd.trapi.trapiui.tpo.TrUsuarioPerfilUsuario*


Clase que representa un perfil de usuario asignado a un usuario.

### Atributos accesibles mediante métodos get/set

<u>Atributo</u>	<u>Tipo</u>	<u>Descripción</u>
→ PERFILUSU	TrPerfilUsuario	Perfil de usuario.
→ USUARIO	String	Código del usuario.

### Campos definidos para filtrados y ordenación

<u>Campo</u>	<u>Tipo</u>	<u>Descripción y restricciones de uso</u>
→ CAMPO_REFPERFILUSU	NUMÉRICO	Identificador del perfil de usuario.
→ CAMPO_NOMBREPERFIL	CADENA ( 25 )	Nombre del perfil de usuario.
→ CAMPO_DESCPERFIL	CADENA ( 250 )	Descripción del perfil de usuario.
→ CAMPO_USUARIO	CADENA ( 10 )	Código del usuario.
→ CAMPO_TIPOIDENTUSU	CADENA ( 1 )	Tipo de identificador. Sus valores pueden ser: <ul style="list-style-type: none"> <li>- "D" – DNI / NIF</li> <li>- "P" – Pasaporte</li> <li>- "N" – NIE</li> <li>- "C" – CIF</li> <li>- "O" – Otros</li> </ul>
→ CAMPO_IDENTIFICADORUSU	CADENA ( 15 )	Código de identificación del usuario.
→ CAMPO_NOMBREUSU	CADENA ( 32 )	Nombre del usuario.
→ CAMPO_APELLIDO1USU	CADENA ( 32 )	Primer apellido del usuario.
→ CAMPO_APELLIDO2USU	CADENA ( 32 )	Segundo apellido del usuario.
→ CAMPO_SEXOUSU	CADENA ( 1 )	Sexo del usuario. Sus valores pueden ser: <ul style="list-style-type: none"> <li>- "F" – Femenino</li> <li>- "M" – Masculino</li> </ul>
→ CAMPO_EMAILUSU	CADENA ( 64 )	Dirección de correo electrónico del usuario.
→ CAMPO_CLAVEUSU	CADENA ( 32 )	Clave del usuario (típicamente encriptada)
→ CAMPO_FECHAALTAUSU	DATE	Fecha de alta del usuario en el sistema.
→ CAMPO_FECHABAJAUSU	DATE	Fecha de baja del usuario en el sistema.
→ CAMPO_ANAGRAMAFISCALUSU	CADENA ( 50 )	Anagrama fiscal del usuario.
→ CAMPO_REFSTMA	NUMÉRICO	Identificador del sistema del perfil de usuario.
→ CAMPO_CODSTMA	CADENA ( 10 )	Código del sistema del perfil de usuario.
→ CAMPO_DESCSTMA	CADENA ( 128 )	Descripción del sistema del perfil de usuario.
→ CAMPO_CONEXIONBUS	CADENA ( 1 )	Indica si el sistema tiene conexión al bus. Sus valores pueden ser <ul style="list-style-type: none"> <li>- "S" – Sí</li> <li>- "N" – No</li> </ul>
→ CAMPO_REFCOMPINF	NUMÉRICO	Identificador del componente a informar del sistema del perfil de usuario.
→ CAMPO_REFCOMPAVI	NUMÉRICO	Identificador del componente del avisador del sistema del perfil de usuario.

	<p>Consejería de Justicia y Administración Pública</p> <p>Dirección General de Modernización e Innovación de los Servicios Públicos</p>	<p>Trew@ v1.4.2</p> <p>Guía de referencia de JTrApi</p>	
---	---	---	---

→ CAMPO_REFCOMPAGUAR	NUMÉRICO	Identificador del componente que guarda los documentos del sistema del perfil de usuario.
→ CAMPO_REFCOMPARCH	NUMÉRICO	Identificador del componente que archiva del sistema del perfil de usuario.
→ CAMPO_REFCOMPREG	NUMÉRICO	Identificador del componente que registra los documentos del sistema del perfil de usuario.
→ CAMPO_REFCOMPFIRMA	NUMÉRICO	Identificador del componente que firma los documentos del sistema del perfil de usuario.
→ CAMPO_REFCOMPNOTI	NUMÉRICO	Identificador del componente que notifica los documentos del sistema del perfil de usuario.

*Métodos para aplicación de los filtros* → obtenerPerfilesUsuario

## TrPlazo

*trewa.bd.trapi.trapiui.tpo.TrPlazo*

Clase que representa la unidad de tiempo, el número de unidades y la descripción de la fecha en la que cumple el plazo.

### Atributos accesibles mediante métodos get/set

<u>Atributo</u>	<u>Tipo</u>	<u>Descripción</u>
→ UNIDAD	String	Indica la unidad de tiempo → "D" – Días → "M" – Meses → "A" – Años
→ NUMUNIDADES	Integer	Número de unidades que se cuentan (nº de días, nº de años,...)
→ DESCFECHALIMITE	String	Descripción de la fecha límite

## TrProvincia

*trewa.bd.trapi.trapiui.tpo.TrProvincia*


Clase que representa la información de una provincia.

### Atributos accesibles mediante métodos get/set

<u>Atributo</u>	<u>Tipo</u>	<u>Descripción</u>
→ CODPROVINCIA	String	Identificador de la provincia
→ NOMBRE	String	Nombre de la provincia.
→ DESCRIPCION	String	Descripción de la provincia.

### Campos definidos para filtrados y ordenación

<u>Campo</u>	<u>Tipo</u>	<u>Descripción y restricciones de uso</u>
→ CAMPO_CODPROVINCIA	CADENA ( 2 )	Identificador de la provincia

	Consejería de Justicia y Administración Pública Dirección General de Modernización e Innovación de los Servicios Públicos	Trew@ v1.4.2 Guía de referencia de JTrApi	
---	--	--	---

- CAMPO\_NOMBRE CADENA ( 32 ) Nombre de la provincia.
- CAMPO\_DESCRIPCION CADENA ( 64 ) Descripción de la provincia.

*Métodos para aplicación de los filtros* → obtenerProvincias

## TrPtoTrabOrganismo

*trewa.bd.trapi.trapiui.tpo.TrPtoTrabOrganismo*



Clase que representa los distintos puestos de trabajo que existen en cada organismo.

### Atributos accesibles mediante métodos get/set

<u>Atributo</u>	<u>Tipo</u>	<u>Descripción</u>
→ ORGANISMO	TrOrganismo	Organismo
→ PUESTOTRABAJO	TrPuestoTrabajo	Puesto de trabajo

### Campos definidos para filtrados y ordenación

<u>Campo</u>	<u>Tipo</u>	<u>Descripción y restricciones de uso</u>
→ CAMPO_CODPTOTRAB	CADENA ( 10 )	Identificador del puesto de trabajo
→ CAMPO_NOMBREPTOTRAB	CADENA ( 32 )	Nombre del puesto de trabajo
→ CAMPO_DESCRIPCIONPTOTRAB	CADENA ( 64 )	Descripción del puesto de trabajo
→ CAMPO_REFORGANISMO	NUMÉRICO	Identificador del organismo
→ CAMPO_CODMUNICIPIO	CADENA ( 3 )	Código del municipio
→ CAMPO_CODPROVINCIA	CADENA ( 2 )	Código de la provincia
→ CAMPO_TIPOVIA	CADENA ( 10 )	Tipo de vía
→ CAMPO_CODORG	CADENA ( 16 )	Código del organismo
→ CAMPO_NOMBRE	CADENA ( 32 )	Nombre del organismo
→ CAMPO_DESCRIPCION	CADENA ( 200 )	Descripción del organismo
→ CAMPO_TIPO	CADENA ( 1 )	Tipo de organismo → 'DP' – Delegación Provincial → 'SC' – Servicios Centrales → 'CE' – Centro Adscrito → 'EE' – Empresa Externa
→ CAMPO_NOMBREVIA	CADENA ( 64 )	Nombre de la vía
→ CAMPO_NUMERO	NUMÉRICO	Número del domicilio
→ CAMPO_LETRA	CADENA ( 2 )	Letra del domicilio
→ CAMPO_ESCALERA	CADENA ( 2 )	Escalera del domicilio
→ CAMPO_PISO	NUMÉRICO	Piso del domicilio
→ CAMPO_PUERTA	CADENA ( 2 )	Puerta del domicilio
→ CAMPO_CODPOSTAL	NUMÉRICO	Código postal del domicilio
→ CAMPO_TELEFONO	CADENA ( 25 )	Número(s) de teléfono de contacto
→ CAMPO_TLFMOVIL	CADENA ( 25 )	Número(s) de teléfono móvil
→ CAMPO_FAX	CADENA ( 25 )	Número(s) de Fax
→ CAMPO_EMAIL	CADENA ( 64 )	Correo electrónico
→ CAMPO_CIWA	CADENA ( 15 )	Código de identificación w@ndA
→ CAMPO_IDARIES	CADENA ( 5 )	Identificador de aries
→ CAMPO_IDENTIFICADOR	CADENA ( 15 )	Número de identificador
→ CAMPO_DIGCONTROL	CADENA ( 1 )	Dígito de control

 <p>JUNTA DE ANDALUCÍA</p>	<p>Consejería de Justicia y Administración Pública</p> <p>Dirección General de Modernización e Innovación de los Servicios Públicos</p>	<p>Trew@ v1.4.2</p> <p>Guía de referencia de JTrApi</p>	 <p>Guadatel</p>
---	---	---	---

→	<b>CAMPO_FECHAINIVIG</b>	DATE	Fecha de inicio de vigencia del organismo
→	<b>CAMPO_FECHAFINIVIG</b>	DATE	Fecha de fin de vigencia del organismo
→	<b>CAMPO_REFORGPADRE</b>	NUMÉRICO	Identificador del organismo superior al que pertenece.
→	<b>CAMPO_REFTIPOORG</b>	NUMÉRICO	Identificador del tipo de organismo.
→	<b>CAMPO_REFTIPOORGZ</b>	NUMÉRICO	Identificador del tipo de organización.

*Métodos para aplicación de los filtros* → `obtenerPuestosTrabajoOrganismo`

## TrPuestoTrabajo

*trewa.bd.trapi.trapiui.tpo.TrPuestoTrabajo*

Clase que representa los distintos puestos de trabajo.

### Atributos accesibles mediante métodos get/set

	<u>Atributo</u>	<u>Tipo</u>	<u>Descripción</u>
→	<b>CODPTOTRAB</b>	String	Identificador del puesto de trabajo
→	<b>NOMBRE</b>	String	Nombre del puesto de trabajo
→	<b>DESCRIPCION</b>	String	Descripción del puesto de trabajo

### Campos definidos para filtrados y ordenación

	<u>Campo</u>	<u>Tipo</u>	<u>Descripción y restricciones de uso</u>
→	<b>CAMPO_CODPTOTRAB</b>	CADENA ( 10 )	Identificador del puesto de trabajo
→	<b>CAMPO_NOMBRE</b>	CADENA ( 32 )	Nombre del puesto de trabajo
→	<b>CAMPO_DESCRIPCION</b>	CADENA ( 64 )	Descripción del puesto de trabajo

*Métodos para aplicación de los filtros* → `obtenerPuestosTrabajoOrganismo`

## TrRazonInteres

*trewa.bd.trapi.trapiui.tpo.TrRazonInteres*

Clase que recoge las distintas razones de interés de los interesados en los expedientes y documentos.

### Atributos accesibles mediante métodos get/set

	<u>Atributo</u>	<u>Tipo</u>	<u>Descripción</u>
→	<b>REFRAZONINT</b>	TpoPK	Identificador de la razón de interés
→	<b>ABREVIATURA</b>	String	Abreviatura de la razón de interés
→	<b>DESCRIPCION</b>	String	Descripción de la razón de interés
→	<b>OBSOLETO</b>	String	Indica si la razón de interés está obsoleta.

→ CODWANDA String

→ 'S' – Está obsoleta  
 → 'N' – No está obsoleta  
 Valor en w@ndA de la razón de interés

### Campos definidos para filtrados y ordenación

<u>Campo</u>	<u>Tipo</u>	<u>Descripción y restricciones de uso</u>
→ CAMPO_REFRAZONINT	NUMÉRICO	Identificador de la razón de interés
→ CAMPO_ABBREVIATURA	CADENA ( 10 )	Abreviatura de la razón de interés
→ CAMPO_DESCRIPCION	CADENA ( 100 )	Descripción de la razón de interés
→ CAMPO_OBSOLETO	CADENA ( 1 )	Indica si la razón de interés está obsoleta. → 'S' – Está obsoleta → 'N' – No está obsoleta
→ CAMPO_CODWANDA	CADENA ( 10 )	Valor en w@ndA de la razón de interés

*Métodos para aplicación de los filtros* → obtenerRazonesInteres

## **TrRegistroDocumento**

*trewa.bd.trapi.trapiui.tpo.TrRegistroDocumento*

Clase que representa la información de registro para un documento.

### Atributos accesibles mediante métodos get/set

<u>Atributo</u>	<u>Tipo</u>	<u>Descripción</u>
→ NUMREGSALIDA	long	Número de registro de salida del documento
→ FECHASALIDA	Timestamp	Fecha de salida
→ REMITENTE	String	Remitente del documento
→ OFICINASALIDA	String	Oficina de salida del documento
→ ASUNTO	String	Asunto del documento
→ DESTINATARIO	String	Destinatario del documento
→ NUMREENTRADA	long	Número de registro de entrada del documento
→ FECHAENTRADA	Timestamp	Fecha de entrada del documento
→ OFICINAENTRADA	String	Oficina de entrada del documento
→ REGISTRO	String	Datos del registro (típicamente XML)

## **TrRelacionDefinida**

*trewa.bd.trapi.trapiui.tpo.TrRelacionDefinida*

Clase que representa la información referente a relaciones establecidas entre fases, transiciones, definición de procedimientos,... definidas en el tramitador.

### **Atributos accesibles mediante métodos get/set**

<b><u>Atributo</u></b>	<b><u>Tipo</u></b>	<b><u>Descripción</u></b>
→ TIPORELACION	TrTipoRelacion	Tipo de relación
→ REFRELACION	TpoPK	Identificador de la relación
→ DESCRIPCION	String	Descripción de la relación
→ REFFASEA	TpoPK	Identificador de la fase A
→ REFFASEB	TpoPK	Identificador de la fase B
→ TRANSICION	TrTransicion	Transición
→ TIPODOC	TrTipoDocumento	Tipo de documento
→ DEFPROC	TrDefProcedimiento	Definición del procedimiento

### **Campos definidos para filtrados y ordenación**

<b><u>Campo</u></b>	<b><u>Tipo</u></b>	<b><u>Descripción y restricciones de uso</u></b>
→ CAMPO_REFTIPORELA	NUMÉRICO	Identificador del tipo de relación
→ CAMPO_NOMBRETIPORELA	CADENA ( 25 )	Nombre del tipo de relación
→ CAMPO_DESCRIPCIONTIPORELA	CADENA ( 250 )	Descripción del tipo de relación
→ CAMPO_REFSTMA	NUMÉRICO	Identificador del sistema
→ CAMPO_REFRELACION	NUMÉRICO	Identificador de la relación
→ CAMPO_DESCRIPCION	CADENA ( 250 )	Descripción de la relación
→ CAMPO_REFFASEA	NUMÉRICO	Identificador de la fase A
→ CAMPO_REFFASEB	NUMÉRICO	Identificador de la fase B
→ CAMPO_REFTRANSICION	NUMÉRICO	Identificador de la transición
→ CAMPO_REFTIPODOC	NUMÉRICO	Identificador del tipo de documento
→ CAMPO_REFDEFPROC	NUMÉRICO	Identificador de la definición del procedimiento

*Métodos para aplicación de los filtros* → obtenerRelacionesDefinidas


## ***TrRelacionExpediente***

*trewa.bd.trapi.trapiui.tpo.TrRelacionExpediente*

Clase que recoge las posibles relaciones entre los distintos expedientes del sistema para dar soporte al anidamiento, encadenamiento o simple relación entre expedientes..

### **Atributos accesibles mediante métodos get/set**

<b><u>Atributo</u></b>	<b><u>Tipo</u></b>	<b><u>Descripción</u></b>
→ REFRELACIONEXP	TpoPK	Identificador de la relación entre expedientes.
→ REFEXPEDIENTE	TpoPK	Identificador del expediente (interno o externo).
→ TIPORELACION	String	Tipo de relación

 <p>JUNTA DE ANDALUCÍA</p>	<p>Consejería de Justicia y Administración Pública</p> <p>Dirección General de Modernización e Innovación de los Servicios Públicos</p>	<p>Trew@ v1.4.2</p> <p>Guía de referencia de JTrApi</p>	 <p>Guadatel</p>
---	---	---	---

→	<b>OBSERVACIONES</b>	String	→ 'M' – Maestro
→	<b>COMPONENTE</b>	TrComponente	→ 'D' – Detalle
→	<b>NUMEXP</b>	String	→ 'I' – Igualdad
→	<b>TITULOEXP</b>	String	Observaciones a la relación.
			Componente
			Número del expediente en la aplicación "cliente".
			Título del expediente en la aplicación cliente.

### Campos definidos para filtrados y ordenación

	<u>Campo</u>	<u>Tipo</u>	<u>Descripción y restricciones de uso</u>
→	<b>CAMPO_REFRELACIONEXP</b>	NUMÉRICO	Identificador de la relación entre expedientes.
→	<b>CAMPO_REFEXPEDIENTE</b>	NUMÉRICO	Identificador del expediente (interno o externo).
→	<b>CAMPO_TIPORELACION</b>	CADENA ( 1 )	Tipo de relación → 'M' – Maestro → 'D' – Detalle → 'I' – Igualdad
→	<b>CAMPO_OBSERVACIONES</b>	CADENA ( 250 )	Observaciones a la relación.
→	<b>CAMPO_REFCOMP</b>	NUMÉRICO	Identificador del componente
→	<b>CAMPO_COMPONENTE</b>	CADENA ( 50 )	Nombre del componente
→	<b>CAMPO_NUMEXP</b>	CADENA ( 30 )	Número del expediente en la aplicación "cliente".
→	<b>CAMPO_TITULOEXP</b>	CADENA ( 250 )	Título del expediente en la aplicación cliente.

*Métodos para aplicación de los filtros* → obtenerRelacionesExpediente

## ***TrRelacionInteresado***

*trewa.bd.trapi.trapiui.tpo.TrRelacionInteresado*

Clase que recoge las posibles relaciones entre los ciudadanos interesados.

### Atributos accesibles mediante métodos get/set

	<u>Atributo</u>	<u>Tipo</u>	<u>Descripción</u>
→	<b>INTERESADO</b>	TrInteresado	Interesado
→	<b>TIPOCONTACTO</b>	TrTipoContacto	Tipo de contacto
→	<b>SENTIDORELACION</b>	String	Sentido de la relación

### Campos definidos para filtrados y ordenación

	<u>Campo</u>	<u>Tipo</u>	<u>Descripción y restricciones de uso</u>
→	<b>CAMPO_REFTIPOCONT</b>	NUMÉRICO	Identificador del tipo de contato
→	<b>CAMPO_ABREVTIPOCONTACTO</b>	CADENA ( 10 )	Abreviatura del tipo de contacto
→	<b>CAMPO_REFINTERESADO</b>	NUMÉRICO	Identificador del interesado
→	<b>CAMPO_CODTIPOIDENT</b>	CADENA ( 10 )	Tipo de identificación



→	<b>CAMPO_NUMIDENT</b>	CADENA ( 15 )	Número de identificación.
→	<b>CAMPO_APELLIDO1</b>	CADENA ( 50 )	Primer apellido del interesado.
→	<b>CAMPO_APELLIDO2</b>	CADENA ( 50 )	Segundo apellido del interesado.
→	<b>CAMPO_NOMBRE</b>	CADENA ( 100 )	Nombre del interesado.
→	<b>CAMPO_SEXO</b>	CADENA ( 1 )	Sexo del interesado. → 'F' – Femenino → 'M' – Masculino
→	<b>CAMPO_DIGCONTROL</b>	CADENA ( 1 )	Dígito de control para el número de identificación.
→	<b>CAMPO_CIWA</b>	CADENA ( 15 )	Código de identificación w@ndA.
→	<b>CAMPO_FECHANACIM</b>	DATE	Fecha de nacimiento.
→	<b>CAMPO_FECHABAJA</b>	DATE	Fecha de baja en el sistema.
→	<b>CAMPO_NUMREGMER</b>	CADENA ( 30 )	Número del registro mercantil.
→	<b>CAMPO_FECHARCA</b>	DATE	Fecha de RCA de la entidad.
→	<b>CAMPO_EPIGRAFEIAE</b>	CADENA ( 30 )	Epigrafe IAE.
→	<b>CAMPO_EPIGRAFECNAE</b>	CADENA ( 30 )	Epigrafe CNAE.
→	<b>CAMPO_COMENTARIOS</b>	CADENA ( 100 )	Comentarios.
→	<b>CAMPO_TIPOORGZ</b>	CADENA ( 1 )	Tipo de organización.
→	<b>CAMPO_ANAGRAMAFISCAL</b>	CADENA ( 20 )	Anagrama fiscal del interesado
→	<b>CAMPO_REFDATOCONT</b>	NUMÉRICO	Identificador de los datos de contacto

*Métodos para aplicación de los filtros* → `obtenerRelacionesInteresado`

## TrSistema

*trewa.bd.trapi.trapiui.tpo.TrSistema*

Clase que representa la información referente a un sistema.

### Atributos accesibles mediante métodos get/set

<u>Atributo</u>	<u>Tipo</u>	<u>Descripción</u>
→ <b>REFSTMA</b>	TpoPK	Identificador del sistema
→ <b>CODSTMA</b>	String	Código del sistema
→ <b>DESCRIPCION</b>	String	Descripción del sistema

### Campos definidos para filtrados y ordenación

<u>Campo</u>	<u>Tipo</u>	<u>Descripción y restricciones de uso</u>
→ <b>CAMPO_REFSTMA</b>	NUMÉRICO	Identificador del sistema
→ <b>CAMPO_CODSTMA</b>	CADENA ( 10 )	Código del sistema
→ <b>CAMPO_DESCRIPCION</b>	CADENA ( 128 )	Descripción del sistema
→ <b>CAMPO_CONEXIONBUS</b>	CADENA ( 1 )	Indica si se tiene conexión al bus. → 'S' – Si → 'N' – No → 'O' – Opcional
→ <b>CAMPO_REFCOMPINF</b>	NUMÉRICO	Identificador del componente a informar.
→ <b>CAMPO_NOMBRECOMPINF</b>	CADENA ( 50 )	Nombre del componente que informa al bus
→ <b>CAMPO_REFCOMPAVI</b>	NUMÉRICO	Identificador del componente del @visorador.
→ <b>CAMPO_NOMBRECOMPAVI</b>	CADENA ( 50 )	Nombre del componente @visorador



→ CAMPO_REFCOMPAGUAR	NUMÉRICO	Identificador del componente que guarda los documentos.
→ CAMPO_NOMBRECOMPAGUAR	CADENA ( 50 )	Nombre del componente w@rdA
→ CAMPO_REFCOMPARCH	NUMÉRICO	Identificador del componente que archiva.
→ CAMPO_NOMBRECOMPARCH	CADENA ( 50 )	Nombre del componente que archiva
→ CAMPO_REFCOMPREG	NUMÉRICO	Identificador del componente que registra los documentos.
→ CAMPO_NOMBRECOMPREG	CADENA ( 50 )	Nombre del componente de registro
→ CAMPO_REFCOMPFIIRMA	NUMÉRICO	Identificador del componente que firma los documentos.
→ CAMPO_NOMBRECOMPFIIRMA	CADENA ( 50 )	Nombre del componente de firma
→ CAMPO_REFCOMPNOTI	NUMÉRICO	Identificador del componente que notifica los documentos.
→ CAMPO_NOMBRECOMPNOTI	CADENA ( 50 )	Nombre del componente de notificaciones

## TrTareaExpediente

*trewa.bd.trapi.trapiui.tpo.TrTareaExpediente*

Clase que representa una tarea del expediente.

### Atributos accesibles mediante métodos get/set


<u>Atributo</u>	<u>Tipo</u>	<u>Descripción</u>
→ REFTAREAEXP	TpoPK	Identificador de la tarea del expediente
→ REFTAREA	TpoPK	Identificador de la tarea
→ NOMBRETAREA	String	Nombre de la tarea
→ TIPO	String	Tipo de la tarea → “ <b>G</b> ” – Generar → “ <b>I</b> ” – Incorporar → “ <b>M</b> ” – Manipular datos → “ <b>O</b> ” – Otras
→ FECHACOMIENZO	Timestamp	Fecha de comienzo de la tarea
→ FECHALIMITE	Timestamp	Fecha límite de realización de la tarea
→ FECHAFINAL	Timestamp	Fecha de finalización de la tarea
→ ESTADO	String	Estado de la tarea. Si la tarea es de tipo <b>M</b> ó <b>O</b> → “ <b>I</b> ” – Iniciada → “ <b>D</b> ” – Descartada → “ <b>F</b> ” – Finalizada Si la tarea es de tipo <b>G</b> ó <b>I</b> → “ <b>R</b> ” – El documento se encuentra en realización → “ <b>E</b> ” – El documento se encuentra pendiente de firma → “ <b>F</b> ” – El documento se encuentra firmado → “ <b>D</b> ” – El documento está descartado → “ <b>T</b> ” – El documento está terminado → “ <b>V</b> ” – El documento está versionado
→ OBSERVACIONES	String	Observaciones de la tarea
→ REFFASE	TpoPK	Identificador de la fase
→ NOMBREFASE	String	Nombre de la fase
→ REFEXPFASE	TpoPK	Identificador del expediente en fase
→ REFDEFPROC	TpoPK	Identificador de la definición del procedimiento
→ USUARIO	String	Usuario
→ NOMBREUSU	String	Nombre y apellidos del usuario
→ MULTIPLE	String	Indica si es múltiple → “ <b>S</b> ” – Sí → “ <b>N</b> ” – No



→	<b>TEXTOAUXILIAR</b>	String	Texto auxiliar
→	<b>REFTAREALLAMANTE</b>	TpoPK	Identificador de la tarea llamante
→	<b>NOMBRETAREALLAMANTE</b>	String	Nombre de la tarea llamante
→	<b>INFORMADABUS</b>	String	Indica si se informa al bus del inicio de la tarea → <b>"S"</b> – Sí → <b>"N"</b> – No
→	<b>REFEXPEDIENTE</b>	TpoPK	Identificador del expediente
→	<b>NUMEXP</b>	String	Número del expediente
→	<b>TITULOEXP</b>	String	Título del expediente
→	<b>OBSERVACIONESEX</b>	String	Observaciones del expediente
→	<b>REFORGENVEXP</b>	TpoPK	Identificador del organismo al que pertenece el expediente
→	<b>REFORGENVEXP</b>	TpoPK	Identificador del organismo que envía el expediente
→	<b>REFSTMA</b>	TpoPK	Identificador del sistema de la tarea.
→	<b>CODSTMA</b>	String	Código del sistema de la tarea.
→	<b>DESCSTMA</b>	String	Descripción del sistema de la tarea.

### Campos definidos para filtrados y ordenación

	<u>Campo</u>	<u>Tipo</u>	<u>Descripción y restricciones de uso</u>
→	<b>CAMPO_REFTAREAEXP</b>	NUMÉRICO	Identificador de la tarea del expediente
→	<b>CAMPO_REFTAREA</b>	NUMÉRICO	Identificador de la tarea
→	<b>CAMPO_NOMBRETAREA</b>	CADENA ( 50 )	Nombre de la tarea
→	<b>CAMPO_TIPO</b>	CADENA ( 1 )	Tipo de la tarea → <b>"G"</b> – Generar → <b>"I"</b> – Incorporar → <b>"M"</b> – Manipular datos → <b>"O"</b> – Otras
→	<b>CAMPO_FECHACOMIENZO</b>	DATE	Fecha de comienzo de la tarea
→	<b>CAMPO_FECHALIMITE</b>	DATE	Fecha límite de realización de la tarea
→	<b>CAMPO_FECHAFINAL</b>	DATE	Fecha de finalización de la tarea
→	<b>CAMPO_ESTADO</b>	CADENA ( 1 )	Estado de la tarea → <b>"I"</b> – Iniciada → <b>"D"</b> – Descartada → <b>"F"</b> – Finalizada
→	<b>CAMPO_OBSERVACIONES</b>	CADENA ( 250 )	Observaciones de la tarea
→	<b>CAMPO_REFFASE</b>	NUMÉRICO	Identificador de la fase
→	<b>CAMPO_NOMBREFASE</b>	CADENA ( 50 )	Nombre de la fase
→	<b>CAMPO_REFEXPFASE</b>	NUMÉRICO	Identificador del expediente en fase
→	<b>CAMPO_REFDEFPROC</b>	NUMÉRICO	Identificador de la definición del procedimiento
→	<b>CAMPO_USUARIO</b>	CADENA ( 10 )	Usuario
→	<b>CAMPO_NOMBREUSU</b>	CADENA ( 98 )	Nombre y apellidos del usuario
→	<b>CAMPO_MULTIPLE</b>	CADENA ( 1 )	Indica si es múltiple → <b>"S"</b> – Sí → <b>"N"</b> – No
→	<b>CAMPO_TEXTOAUXILIAR</b>	CADENA ( 50 )	Texto auxiliar
→	<b>CAMPO_REFTAREALLAMANTE</b>	NUMÉRICO	Identificador de la tarea llamante
→	<b>CAMPO_NOMBRETAREALLAMANTE</b>	CADENA ( 50 )	Nombre de la tarea llamante
→	<b>CAMPO_INFORMADABUS</b>	CADENA ( 1 )	Indica si se informa al bus del inicio de la tarea → <b>"S"</b> – Sí → <b>"N"</b> – No
→	<b>CAMPO_REFEXPEDIENTE</b>	NUMERICO	Identificador del expediente
→	<b>CAMPO_NUMEXP</b>	CADENA ( 30 )	Número del expediente
→	<b>CAMPO_TITULOEXP</b>	CADENA ( 250 )	Título del expediente
→	<b>CAMPO_OBSERVACIONES</b>	CADENA ( 250 )	Observaciones del expediente
→	<b>CAMPO_REFORGANISMO</b>	NUMÉRICO	Identificador del organismo al que pertenece el expediente
→	<b>CAMPO_REFORGENVIA</b>	NUMÉRICO	Identificador del organismo que envía el expediente
→	<b>CAMPO_REFSTMA</b>	NUMÉRICO	Identificador del sistema de la tarea.
→	<b>CAMPO_CODSTMA</b>	CADENA ( 10 )	Código del sistema de la tarea.

 <p>JUNTA DE ANDALUCÍA</p>	<p>Consejería de Justicia y Administración Pública</p> <p>Dirección General de Modernización e Innovación de los Servicios Públicos</p>	<p>Trew@ v1.4.2</p> <p>Guía de referencia de JTrApi</p>	 <p>Guadaltel</p>
---	---	---	--

→ CAMPO\_DESCSTMA CADENA ( 128 ) Descripción del sistema de la tarea.

*Métodos para aplicación de los filtros* → obtenerTareasExpediente

## TrTareaPermitida

trewa.bd.trapi.trapiui.tpo.TrTareaPermitida

Clase que representa la información de una tarea permitida.

### Atributos accesibles mediante métodos get/set

<u>Atributo</u>	<u>Tipo</u>	<u>Descripción</u>
→ REFTAREAFASE	TpoPK	Identificador de la tarea en fase
→ REFTAREA	TpoPK	Identificador de la tarea
→ TAREA	String	Nombre de la tarea
→ ETIQUETA	String	Etiqueta de la tarea
→ ETIQUETALARGA	String	Etiqueta larga para la tarea
→ DESCRIPCION	String	Descripción de la tarea
→ TIPO	String	Tipo de la tarea permitida → "G" – Generar → "I" – Incorporar → "M" – Manipular datos → "O" – Otras
→ PERMISO	String	Permiso de la tarea
→ OBLIGATORIA	String	Indica si es obligatoria su realización → "S" – Sí → "N" – No
→ PLAZO	TrPlazo	Plazo de realización
→ MULTIPLE	String	Indica si es múltiple → "S" – Sí → "N" – No
→ TEXTOAUXILIAR	String	Texto auxiliar
→ REFTAREALLAMANTE	TpoPK	Identificador de la tarea llamante
→ TAREALLAMANTE	String	Nombre de la tarea llamante
→ ORDEN	Integer	Orden de la tarea
→ INFORMARBUS	String	Indica si se informa al bus de la realización de la tarea → "S" – Sí → "N" – No

### Campos definidos para filtrados y ordenación

<u>Campo</u>	<u>Tipo</u>	<u>Descripción y restricciones de uso</u>
→ CAMPO_REFTAREAFASE	NUMÉRICO	Identificador de la tarea en fase
→ CAMPO_REFTAREA	NUMÉRICO	Identificador de la tarea
→ CAMPO_TAREA	CADENA ( 50 )	Nombre de la tarea
→ CAMPO_ETIQUETA	CADENA ( 11 )	Etiqueta de la tarea
→ CAMPO_ETIQUETALARGA	CADENA ( 25 )	Etiqueta larga para la tarea
→ CAMPO_DESCRIPCION	CADENA ( 50 )	Descripción de la tarea
→ CAMPO_TIPO	CADENA ( 1 )	Tipo de la tarea permitida

			<ul style="list-style-type: none"> <li>→ “G” – Generar</li> <li>→ “I” – Incorporar</li> <li>→ “M” – Manipular datos</li> <li>→ “O” – Otras</li> </ul>
→ CAMPO_PERMISO	CADENA ( 1 )	Permiso de la tarea	
→ CAMPO_OBLIGATORIA	CADENA ( 1 )	Indica si es obligatoria su realización	<ul style="list-style-type: none"> <li>→ “S” – Sí</li> <li>→ “N” – No</li> </ul>
→ CAMPO_MULTIPLE	CADENA ( 1 )	Indica si es múltiple	<ul style="list-style-type: none"> <li>→ “S” – Sí</li> <li>→ “N” – No</li> </ul>
→ CAMPO_TEXTOAUXILIAR	CADENA ( 50 )	Texto auxiliar	
→ CAMPO_REF_TAREALLAMANTE	NUMÉRICO	Identificador de la tarea llamante	
→ CAMPO_TAREALLAMANTE	CADENA ( 50 )	Nombre de la tarea llamante	
→ CAMPO_ORDEN	NUMÉRICO	Orden de la tarea	
→ CAMPO_INFORMARBUS	CADENA ( 1 )	Indica si se informa al bus de la realización de la tarea	<ul style="list-style-type: none"> <li>→ “S” – Sí</li> <li>→ “N” – No</li> </ul>
→ CAMPO_DESCPLAZO	CADENA ( 100 )	Descripción de la fecha límite del plazo	
→ CAMPO_UNIDAD	CADENA ( 1 )	Unidad de tiempo	<ul style="list-style-type: none"> <li>→ “D” – Días</li> <li>→ “M” – Meses</li> <li>→ “A” – Años</li> </ul>
→ CAMPO_NUMUNIDADES	NUMÉRICO	Número de unidades	

*Métodos para aplicación de los filtros* → `obtenerTareasPermitidas`

## TrTextoDisposicion

`trewa.bd.trapi.trapiui.tpo.TrTextoDisposicion`

Clase que representa la información referente al texto de una disposición.

### Atributos accesibles mediante métodos get/set

<u>Atributo</u>	<u>Tipo</u>	<u>Descripción</u>
→ REFDISPOSICION	TpoPK	Identificador del texto de la disposición
→ DESCRIPCION	String	Texto de la disposición
→ TIPO	String	Tipo de disposición
		→ “D” – Decreto
		→ “T” – Otros
		→ “O” – Orden

### Campos definidos para filtrados y ordenación

<u>Campo</u>	<u>Tipo</u>	<u>Descripción y restricciones de uso</u>
→ CAMPO_REFDISPOSICION	NUMÉRICO	Identificador del texto de la disposición
→ CAMPO_DESCRIPCION	CADENA ( 100 )	Texto de la disposición
→ CAMPO_TIPO	CADENA ( 1 )	Tipo de disposición

- “D” – Decreto
- “T” – Otros
- “O” – Orden

**Métodos para aplicación de los filtros** → obtenerDisposicionesFirmante

## TrTipoActo

*trewa.bd.trapi.trapiui.tpo.TrTipoActo*

Clase que representa a la información asociada a un tipo de acto administrativo.

### Atributos accesibles mediante métodos get/set

<u>Atributo</u>	<u>Tipo</u>	<u>Descripción</u>
→ REFTIPOACTO	TpoPK	Identificador del acto administrativo
→ ABREVIATURA	String	Abreviatura del acto
→ DESCRIPCION	String	Descripción del acto administrativo
→ STMA	TrSistema	Sistema

### Campos definidos para filtrados y ordenación

<u>Campo</u>	<u>Tipo</u>	<u>Descripción y restricciones de uso</u>
→ CAMPO_REFTIPOACTO	NUMÉRICO	Identificador del acto administrativo
→ CAMPO_ABREVIATURA	CADENA ( 10 )	Abreviatura del acto
→ CAMPO_DESCRIPCION	CADENA ( 200 )	Descripción del acto administrativo
→ CAMPO_REFSTMA	NUMÉRICO	Identificador del sistema del tipo de acto

**Métodos para aplicación de los filtros** → obtenerTiposActoAdmDefProcedimiento



## TrTipoContacto

*trewa.bd.trapi.trapiui.tpo.TrTipoContacto*

Recoge los distintos tipos de contacto que pueden existir entre ciudadanos.

### Atributos accesibles mediante métodos get/set

<u>Atributo</u>	<u>Tipo</u>	<u>Descripción</u>
→ REFTIPOCONT	TpoPK	Identificador del tipo de contacto.
→ ABREVIATURA	String	Abreviatura del tipo de contacto.
→ DESCRIPCION	String	Descripción del tipo de contacto.

 <p>JUNTA DE ANDALUCÍA</p>	<p>Consejería de Justicia y Administración Pública</p> <p>Dirección General de Modernización e Innovación de los Servicios Públicos</p>	<p>Trew@ v1.4.2</p> <p>Guía de referencia de JTrApi</p>	 <p>Guadaltel</p>
---	---	---	--

- **CODWANDA**                      *String*                      Valor en w@ndA del tipo de contacto.
- **OBSOLETO**                      *String*                      Indica si el tipo de contacto está obsoleto.
- **"S"** – Sí
- **"N"** – No

### Campos definidos para filtrados y ordenación

<u>Campo</u>	<u>Tipo</u>	<u>Descripción y restricciones de uso</u>
→ <b>CAMPO_REFTIPOCONT</b>	NUMÉRICO	Identificador del tipo de contacto.
→ <b>CAMPO_ABREVIATURA</b>	CADENA ( 10 )	Abreviatura del tipo de contacto.
→ <b>CAMPO_DESCRIPCION</b>	CADENA ( 50 )	Descripción del tipo de contacto.
→ <b>CAMPO_CODWANDA</b>	NUMÉRICO	Valor en w@ndA del tipo de contacto.
→ <b>CAMPO_OBSOLETO</b>	CADENA ( 1 )	Indica si el tipo de contacto está obsoleto.
		→ <b>"S"</b> – Sí
		→ <b>"N"</b> – No

*Métodos para aplicación de los filtros* → *obtenerTiposContacto*



### ***TrTipoDocumento***

*trewa.bd.trapi.trapiui.tpo.TrTipoDocumento*

Clase que representa la información referente a tipo de documento.

### Atributos accesibles mediante métodos get/set

<u>Atributo</u>	<u>Tipo</u>	<u>Descripción</u>
→ <b>REFTIPODOC</b>	TpoPK	Identificador del tipo de documento
→ <b>ETIQUETA</b>	String	Etiqueta del tipo de documento
→ <b>NOMBRE</b>	String	Nombre del tipo de documento
→ <b>DESCRIPCION</b>	String	Descripción del tipo de documento
→ <b>ENTRADASALIDA</b>	String	Indica cómo está definido el documento en TREW@
		→ <b>"E"</b> – Entrada
		→ <b>"S"</b> – Salida
		→ <b>"ES"</b> – Entrada / Salida
→ <b>INCGEN</b>	String	Indica cómo está definido el documento
		→ <b>"I"</b> – Documento a Incorporar al expediente
		→ <b>"G"</b> – Documento a Generar
→ <b>STMA</b>	TrSistema	Sistema
→ <b>MULTIPLE</b>	String	Indica si el tipo de documento es múltiple o no.
		→ <b>"S"</b> – Tipo de documento es múltiple
		→ <b>"N"</b> – Tipo de documento no es múltiple
→ <b>TEXTOAUXILIAR</b>	String	Texto auxiliar de libre uso para las aplicaciones que utilizan TREW@
→ <b>INFORMAR</b>	String	Indica si se informa al bus del tipo de documento
		→ <b>"S"</b> – Sí
		→ <b>"N"</b> – No
→ <b>VERSIONABLE</b>	String	Indica si el tipo de documento es versionable o no.
		→ <b>"S"</b> – Tipo de documento es versionable
		→ <b>"N"</b> – Tipo de documento no es versionable
→ <b>REUTILIZABLE</b>	String	Indica si el tipo de documento es reutilizable o no.

 <p>JUNTA DE ANDALUCÍA</p>	<p>Consejería de Justicia y Administración Pública</p> <p>Dirección General de Modernización e Innovación de los Servicios Públicos</p>	<p>Trew@ v1.4.2</p> <p>Guía de referencia de JTrApi</p>	 <p>Guadatel</p>
---	---	---	---

<p>→ <b>MODOGEN</b>                      String</p> <p>→ <b>FUSIONARVAR</b>                String</p> <p>→ <b>FIRMADIGI</b>                    String</p> <p>→ <b>TIPOFIRMA</b>                    String</p> <p>→ <b>PLANTILLAOFFICE</b>          byte[]</p> <p>→ <b>FORMATO</b>                        String</p> <p>→ <b>NOMBREFICHERO</b>            String</p> <p>→ <b>REGISTRABLE</b>                String</p> <p>→ <b>NOTIFICABLE</b>                String</p> <p>→ <b>OBSOLETO</b>                    String</p> <p>→ <b>CODWANDA</b>                  String</p> <p>→ <b>PLANTILLA</b>                  TrPlantilla</p>	<p>→ “<b>S</b>” – Tipo de documento es reutilizable</p> <p>→ “<b>N</b>” – Tipo de documento no es reutilizable</p> <p>Modo de generación del documento</p> <p>→ “<b>R</b>” – Report Server Oracle</p> <p>→ “<b>P</b>” – Generación PDF</p> <p>→ “<b>O</b>” – OpenOffice Bean</p> <p>Indica si se fusionan las variables al generar</p> <p>→ “<b>S</b>” – Sí</p> <p>→ “<b>N</b>” – No</p> <p>Indica si se puede firmar digitalmente.</p> <p>→ “<b>S</b>” – Sí</p> <p>→ “<b>N</b>” – No</p> <p>Tipo de firma para el documento.</p> <p>→ “<b>C</b>” – Cascada</p> <p>→ “<b>P</b>” – Paralelo</p> <p>Plantilla binaria para Open Office.</p> <p>Tipo de formato de la plantilla (tipo mime).</p> <p>Nombre del fichero de la plantilla.</p> <p>Indica si el tipo de documento es registrable o no.</p> <p>→ “<b>S</b>” – Tipo de documento es registrable</p> <p>→ “<b>N</b>” – Tipo de documento no es registrable</p> <p>Indica si el tipo de documento es notificable o no.</p> <p>→ “<b>S</b>” – Tipo de notificable es registrable</p> <p>→ “<b>N</b>” – Tipo de notificable no es registrable</p> <p>Indica si el tipo de documento está obsoleto.</p> <p>→ “<b>S</b>” – Sí</p> <p>→ “<b>N</b>” – No</p> <p>Valor en w@ndA del tipo de documento.</p> <p>Plantilla utilizada para la generación de documentos Report y Java PDF.</p>
--	---

### **Campos definidos para filtrados y ordenación**

<b><u>Campo</u></b>	<b><u>Tipo</u></b>	<b><u>Descripción y restricciones de uso</u></b>
→ <b>CAMPO_REFTIPODOC</b>	NUMÉRICO	Identificador del tipo de documento
→ <b>CAMPO_ETIQUETA</b>	CADENA ( 10 )	Abreviatura del tipo de documento
→ <b>CAMPO_NOMBRE</b>	CADENA ( 200 )	Nombre del tipo de documento
→ <b>CAMPO_DESCRIPCION</b>	CADENA	Descripción del tipo de documento
→ <b>CAMPO_ENTRADASALIDA</b>	CADENA ( 1 )	Indica cómo está definido el documento en TREW@ → “ <b>E</b> ” – Entrada → “ <b>S</b> ” – Salida → “ <b>ES</b> ” – Entrada / Salida
→ <b>CAMPO_INCGEN</b>	CADENA ( 1 )	Indica cómo está definido el documento → “ <b>I</b> ” – Documento a Incorporar al expediente → “ <b>G</b> ” – Documento a Generar
→ <b>CAMPO_REFSTMA</b>	NUMÉRICO	Identificador del sistema
→ <b>CAMPO_MULTIPLE</b>	CADENA ( 1 )	Indica si el tipo de documento es múltiple o no. → “ <b>S</b> ” – Tipo de documento es múltiple → “ <b>N</b> ” – Tipo de documento no es múltiple
→ <b>CAMPO_TEXTOAUXILIAR</b>	CADENA ( 50 )	Texto auxiliar de libre uso para las aplicaciones que utilizan TREW@
→ <b>CAMPO_INFORMAR</b>	CADENA ( 1 )	Indica si se informa al bus del tipo de documento → “ <b>S</b> ” – Sí → “ <b>N</b> ” – No
→ <b>CAMPO_VERSIONABLE</b>	CADENA ( 1 )	Indica si el tipo de documento es versionable o no. → “ <b>S</b> ” – Tipo de documento es versionable → “ <b>N</b> ” – Tipo de documento no es versionable
→ <b>CAMPO_REUTILIZABLE</b>	CADENA ( 1 )	Indica si el tipo de documento es reutilizable o no.



→ CAMPO_MODOGEN	CADENA ( 1 )	→ “S” – Tipo de documento es reutilizable → “N” – Tipo de documento no es reutilizable Modo de generación del documento → “R” – Report Server Oracle → “P” – Generación PDF → “O” – OpenOffice Bean
→ CAMPO_FUSIONAR	CADENA ( 1 )	Indica si se fusionan las variables al generar → “S” – Sí → “N” – No
→ CAMPO_FIRMADIGI	CADENA ( 1 )	Indica si se puede firmar digitalmente. → “S” – Sí → “N” – No
→ CAMPO_TIPOFIRMA	CADENA ( 1 )	Tipo de firma para el documento. → “C” – Cascada → “P” – Paralelo
→ CAMPO_FORMATO	CADENA ( 1 2 8 )	Tipo de formato de la plantilla (tipo mime).
→ CAMPO_NOMBREFICHERO	CADENA ( 6 4 )	Nombre del fichero de la plantilla.
→ CAMPO_REGISTRABLE	CADENA ( 1 )	Indica si el tipo de documento es registrable o no. → “S” – Tipo de documento es registrable → “N” – Tipo de documento no es registrable
→ CAMPO_NOTIFICABLE	CADENA ( 1 )	Indica si el tipo de documento es notificable o no. → “S” – Tipo de notificable es registrable → “N” – Tipo de notificable no es registrable
→ CAMPO_OBSOLETO	CADENA ( 1 )	Indica si el tipo de documento está obsoleto. → “S” – Sí → “N” – No
→ CAMPO_CODWANDA	CADENA ( 3 0 )	Valor en w@ndA del tipo de documento.
→ CAMPO_REFPLANTILLA	NUMÉRICO	Identificador de la plantilla para la generación de documentos Report o JavaPDF
→ CAMPO_NOMBREPLANTILLA	CADENA ( 1 5 )	Nombre de la plantilla
→ CAMPO_DESCPLANTILLA	CADENA ( 2 5 0 )	Descripción de la plantilla
→ CAMPO_NOMBINFORME	CADENA ( 1 5 )	Nombre del informe de la plantilla

**Métodos para aplicación de los filtros** → obtenerTiposDocumento

## TrTipoExpediente



*trewa.bd.trapi.trapiui.tpo.TrTipoExpediente*

Clase que representa la información referente a tipos de expediente.

### **Atributos accesibles mediante métodos get/set**

<b><u>Atributo</u></b>	<b><u>Tipo</u></b>	<b><u>Descripción</u></b>
→ REFTIPOEXP	TpoPK	Identificador del tipo de expediente
→ ABREVIATURA	String	Abreviatura del tipo de expediente
→ DESCRIPCION	String	Descripción del tipo de expediente
→ VIGENTE	String	Indica si el tipo de expediente está vigente en TREW@ → “S” – El tipo de expediente Sí está vigente → “N” – El tipo de expediente No está vigente
→ STMA	TrSistema	Sistema al que está asociado el tipo de expediente.

### **Campos definidos para filtrados y ordenación**

 <p>JUNTA DE ANDALUCÍA</p>	<p>Consejería de Justicia y Administración Pública</p> <p>Dirección General de Modernización e Innovación de los Servicios Públicos</p>	<p>Trew@ v1.4.2</p> <p>Guía de referencia de JTrApi</p>	 <p>Guadatel</p>
---	---	---	---

<u>Campo</u>	<u>Tipo</u>	<u>Descripción y restricciones de uso</u>
→ CAMPO_REFTIPOEXP	NUMÉRICO	Identificador del tipo de expediente
→ CAMPO_ABREVIATURA	CADENA ( 10 )	Abreviatura del tipo de expediente
→ CAMPO_DESCRIPCION	CADENA ( 50 )	Descripción del tipo de expediente
→ CAMPO_VIGENTE	CADENA ( 1 )	Indica si el tipo de expediente está vigente en TREW@ → "S" – El tipo de expediente Sí está vigente → "N" – El tipo de expediente No está vigente
→ CAMPO_REFSTMA	NUMÉRICO	Identificador del sistema al que está asociado el tipo de expediente.

*Métodos para aplicación de los filtros* → obtenerTiposExpediente

## TrTipIdentificador

*trewa.bd.trapi.trapiui.tpo.TrTipIdentificador*

Clase que representa la información de los distintos tipos de identificadores (DNI, NIF...).

### Atributos accesibles mediante métodos get/set

<u>Atributo</u>	<u>Tipo</u>	<u>Descripción</u>
→ CODTIPOIDENT	String	Código del tipo de identificador.
→ DESCRIPCION	String	Descripción del tipo de identificador.
→ TIPOIDENT	String	Indica si se trata de una persona física o jurídica. → "F" – Física → "J" – Jurídica
→ CODWANDA	String	Valor en w@ndA del tipo de identificador
→ OBSOLETO	String	Indica si el tipo de identificador está obsoleto. → "S" – Física → "N" – Jurídica

### Campos definidos para filtrados y ordenación

<u>Campo</u>	<u>Tipo</u>	<u>Descripción y restricciones de uso</u>
→ CODTIPOIDENT	CADENA ( 10 )	Código del tipo de identificador.
→ CAMPO_DESCRIPCION	CADENA ( 100 )	Descripción del tipo de identificador.
→ CAMPO_TIPOIDENT	CADENA ( 1 )	Indica si se trata de una persona física o jurídica. → "F" – Física → "J" – Jurídica
→ CAMPO_CODWANDA	CADENA ( 30 )	Valor en w@ndA del tipo de identificador
→ CAMPO_OBSOLETO	CADENA ( 1 )	Indica si el tipo de identificador está obsoleto. → "S" – Si → "N" – No

*Métodos para aplicación de los filtros* → obtenerTiposIdentificador

## TrTipoOrganismo

*trewa.bd.trapi.trapiui.tpo.TrTipoOrganismo*

Clase que representa la información de los distintos tipos de organismos.

### Atributos accesibles mediante métodos get/set

<u>Atributo</u>	<u>Tipo</u>	<u>Descripción</u>
→ REFTIPOORG	TpoPK	Identificador del tipo de organismo.
→ DESCRIPCION	String	Descripción del tipo de organismo.
→ ABREVIATURA	String	Abreviatura del tipo de organismo.
→ CODWANDA	String	Valor en w@ndA del tipo de organismo
→ OBSOLETO	String	Indica si el tipo de organismo está obsoleto. → "S" – Sí → "N" – No

### Campos definidos para filtrados y ordenación

<u>Campo</u>	<u>Tipo</u>	<u>Descripción y restricciones de uso</u>
→ CAMPO_REFTIPOORG	NUMÉRICO	Identificador del tipo de organismo.
→ CAMPO_DESCRIPCION	CADENA ( 100 )	Descripción del tipo de organismo.
→ CAMPO_ABREVIATURA	CADENA ( 10 )	Abreviatura del tipo de organismo.
→ CAMPO_CODWANDA	CADENA ( 1 )	Valor en w@ndA del tipo de organismo
→ CAMPO_OBSOLETO	CADENA ( 1 )	Indica si el tipo de organismo está obsoleto. → "S" – Sí → "N" – No

*Métodos para aplicación de los filtros* → obtenerTiposOrganismo


## TrTipoOrganizacion

*trewa.bd.trapi.trapiui.tpo.TrTipoOrganizacion*

Clase que representa la información de los distintos tipos de organización.

### Atributos accesibles mediante métodos get/set

<u>Atributo</u>	<u>Tipo</u>	<u>Descripción</u>
-----------------	-------------	--------------------

	Consejería de Justicia y Administración Pública Dirección General de Modernización e Innovación de los Servicios Públicos	Trew@ v1.4.2 Guía de referencia de JTrApi	
---	--	--	---

→	<b>CODTIPOORGZ</b>	String	Identificador del tipo de organización.
→	<b>DESCRIPCION</b>	String	Descripción del tipo de organización.
→	<b>VIGENTE</b>	String	Indica si el tipo de organización está vigente. → "S" – Si → "N" – No

### Campos definidos para filtrados y ordenación

	<u>Campo</u>	<u>Tipo</u>	<u>Descripción y restricciones de uso</u>
→	<b>CAMPO_CODTIPOORGZ</b>	CADENA ( 1 )	Identificador del tipo de organización.
→	<b>CAMPO_DESCRIPCION</b>	CADENA ( 100 )	Descripción del tipo de organización.
→	<b>CAMPO_VIGENTE</b>	CADENA ( 1 )	Indica si el tipo de organización está vigente. → "S" – Si → "N" – No

*Métodos para aplicación de los filtros* → `obtenerTiposOrganizacion`

## **TrTipoParrafo**

*trewa.bd.trapi.trapiui.tpo.TrTipoParrafo*

Clase que representa la información referente a un tipo de párrafo.

### Atributos accesibles mediante métodos get/set

	<u>Atributo</u>	<u>Tipo</u>	<u>Descripción</u>
→	<b>REFTIPOPARR</b>	TpoPK	Identificador del tipo de párrafo
→	<b>ABREVIATURA</b>	String	Abreviatura del tipo de párrafo
→	<b>DESCRIPCION</b>	String	Descripción del tipo de párrafo
→	<b>ETIQUETA</b>	String	Etiqueta del tipo de párrafo
→	<b>PARRAFO</b>	String	Texto del tipo de párrafo
→	<b>ALINEACION</b>	String	Tipo de alineación del tipo de párrafo → "I" – A la izquierda → "C" – Centrada → "D" – A la derecha → "J" – Justificada
→	<b>ESTILO</b>	String	Estilo del tipo de párrafo
→	<b>ESTILOETIQ</b>	String	Estilo de la etiqueta del tipo de párrafo
→	<b>UBICACIÓN</b>	String	Ubicación del tipo de párrafo → "A" – Cabecera → "C" – Cuerpo → "P" – Pie → "O" – Otro
→	<b>EDITABLE</b>	String	Indica si el tipo de párrafo es editable o no → "S" – El tipo de párrafo Si es editable → "N" – El tipo de párrafo No es editable
→	<b>STMA</b>	TrSistema	Sistema al que pertenece el tipo de párrafo
→	<b>NOMBREFICHERO</b>	String	Nombre del fichero de la imagen
→	<b>FORMATO</b>	String	Formato o tipo mime del fichero
→	<b>IMAGEN</b>	byte[]	Imagen del tipo de párrafo

## Campos definidos para filtrados y ordenación

<u>Campo</u>	<u>Tipo</u>	<u>Descripción y restricciones de uso</u>
→ CAMPO_REFTIPOPARR	NUMÉRICO	Identificador del tipo de párrafo
→ CAMPO_ABREVIATURA	CADENA ( 15 )	Abreviatura del tipo de párrafo
→ CAMPO_DESCRIPCION	CADENA ( 250 )	Descripción del tipo de párrafo
→ CAMPO_ETIQUETA	CADENA ( 15 )	Etiqueta del tipo de párrafo
→ CAMPO_PARRAFO	CADENA ( 4000 )	Texto del tipo de párrafo
→ CAMPO_ALINEACION	CADENA ( 1 )	Tipo de alineación del tipo de párrafo → "I" – A la izquierda → "C" – Centrada → "D" – A la derecha → "J" – Justificada
→ CAMPO_ESTILO	CADENA ( 8 )	Estilo del tipo de párrafo
→ CAMPO_ESTILOETIQ	CADENA ( 8 )	Estilo de la etiqueta del tipo de párrafo
→ CAMPO_UBICACIÓN	CADENA ( 1 )	Ubicación del tipo de párrafo → "A" – Cabecera → "C" – Cuerpo → "P" – Pie → "O" – Otro
→ CAMPO_EDITABLE	CADENA ( 1 )	Indica si el tipo de párrafo es editable o no → "S" – El tipo de párrafo Sí es editable → "N" – El tipo de párrafo No es editable
→ CAMPO_REFSTMA	NUMÉRICO	Identificador del sistema al que pertenece el tipo de párrafo
→ CAMPO_NOMBREFICHERO	CADENA ( 64 )	Nombre del fichero de la imagen
→ CAMPO_FORMATO	CADENA ( 128 )	Formato o tipo mime del fichero

Métodos para aplicación de los filtros → obtenerTiposParrafo

## **TrTipoRelacion**

*trewa.bd.trapi.trapiui.tpo.TrTipoRelacion*

Clase que representa la información referente a un tipo de relación.

## Atributos accesibles mediante métodos get/set

<u>Atributo</u>	<u>Tipo</u>	<u>Descripción</u>
→ REFTIPORELA	TpoPK	Identificador del tipo de relación
→ NOMBRE	String	Nombre del tipo de relación
→ DESCRIPCION	String	Descripción del tipo de relación
→ STMA	TrSistema	Sistema

## **TrTipoVia**

*trewa.bd.trapi.trapiui.tpo.TrTipoVia*

Clase que representa la información de los tipos de vía.

### Atributos accesibles mediante métodos get/set

<u>Atributo</u>	<u>Tipo</u>	<u>Descripción</u>
→ CODTIPOVIA	String	Identificador del tipo de vía.
→ DESCRIPCION	String	Descripción del tipo de vía.
→ CODWANDA	String	Valor en w@ndA del tipo de vía
→ OBSOLETO	String	Indica si el tipo de vía está obsoleto. → "S" – Si → "N" – No

### Campos definidos para filtrados y ordenación

<u>Campo</u>	<u>Tipo</u>	<u>Descripción y restricciones de uso</u>
→ CAMPO_CODTIPOVIA	CADENA ( 10 )	Identificador del tipo de vía.
→ CAMPO_DESCRIPCION	CADENA ( 32 )	Descripción del tipo de vía.
→ CAMPO_CODWANDA	CADENA ( 15 )	Valor en w@ndA del tipo de vía
→ CAMPO_OBSOLETO	CADENA ( 1 )	Indica si el tipo de vía está obsoleto. → "S" – Si → "N" – No

*Métodos para aplicación de los filtros* → obtenerTiposVia

## **TrTransicion**

*trewa.bd.trapi.trapiui.tpo.TrTransicion*

Clase que representa la información referente a un transición.

### Atributos accesibles mediante métodos get/set

<u>Atributo</u>	<u>Tipo</u>	<u>Descripción</u>
→ REFTRANSICION	TpoPK	Identificador de la transición
→ ETIQUETA	String	Etiqueta de la transición
→ DESCRIPCION	String	Descripción de la transición
→ TIPOACTO	TrTipoActo	Tipo de acto que representa la transición
→ FASEFIN	TrFase	Fase final
→ ETIQUETALARGA	String	Etiqueta larga para la transición
→ TIPO	String	Tipo de la transición → "N" – Transición normal → "D" – Transición de división → "U" – Transición de unión → "ES" – Evento que provoca salida → "EN" – Evento que no provoca la salida

→	<b>DESCFECHA</b>	String	Descripción de lo que significa la fecha de realización de la transición
→	<b>PLAZO</b>	TrPlazo	Plazo de realización
→	<b>REFTRANPROV</b>	TpoPK	Identificador de la transición provocada por finalizar el plazo
→	<b>NUMMAX</b>	Integer	Número máximo de posibles repeticiones para la transición en el procedimiento
→	<b>ORDEN</b>	Integer	Orden entre las posibles transiciones que se pueden dar desde una determinada fase
→	<b>INFORMARBUS</b>	String	Indica si se informa al bus del cambio de fase
			→ “S” – Sí
			→ “N” – No
→	<b>REFFASEINI</b>	TpoPK	Identificador de la fase inicial

### **Campos definidos para filtrados y ordenación**

<b><u>Campo</u></b>	<b><u>Tipo</u></b>	<b><u>Descripción y restricciones de uso</u></b>	
→	<b>CAMPO_REFTRANSICION</b>	NUMÉRICO	Identificador de la transición
→	<b>CAMPO_ETIQUETA</b>	CADENA ( 11 )	Etiqueta de la transición
→	<b>CAMPO_DESCRIPCION</b>	CADENA ( 50 )	Descripción de la transición
→	<b>CAMPO_REFTIPOACTO</b>	NUMÉRICO	Identificador del tipo de acto que representa la transición
→	<b>CAMPO_ABBREVTIPOACTO</b>	CADENA ( 10 )	Abreviatura del tipo de acto
→	<b>CAMPO_DESCRIPCIONACTO</b>	CADENA ( 200 )	Descripción del tipo de acto
→	<b>CAMPO_ETIQUETALARGA</b>	CADENA ( 25 )	Etiqueta larga de la transición
→	<b>CAMPO_TIPO</b>	CADENA ( 2 )	Tipo de la transición
			→ “N” – Transición normal
			→ “D” – Transición de división
			→ “U” – Transición de unión
			→ “ES” – Evento que provoca salida
			→ “EN” – Evento que no provoca la salida
→	<b>CAMPO_DESCFECHA</b>	CADENA ( 50 )	Descripción de lo que significa la fecha de realización de la transición
→	<b>CAMPO_REFFASEFIN</b>	NUMÉRICO	Identificador de la fase fin de la transición
→	<b>CAMPO_REFFASEINI</b>	NUMÉRICO	Identificador de la fase inicial de la transición
→	<b>CAMPO_UNIDAD</b>	CADENA ( 1 )	Unidad de tiempo
			→ “D” – Días
			→ “M” – Meses
			→ “A” – Años
→	<b>CAMPO_NUMUNIDADES</b>	NUMÉRICO	Número de unidades de tiempo
→	<b>CAMPO_DESCFECHALIMITE</b>	CADENA ( 100 )	Descripción de la fecha límite
→	<b>CAMPO_REFTRANPROV</b>	NUMÉRICO	Identificador de la transición provocada por la fecha límite
→	<b>CAMPO_NUMMAX</b>	NUMÉRICO	Número máximo de posibles repeticiones para la transición en el procedimiento
→	<b>CAMPO_ORDEN</b>	NUMÉRICO	Orden de la transición
→	<b>CAMPO_INFORMARBUS</b>	CADENA ( 1 )	Indica si se informa al bus del cambio de fase
			→ “S” – Sí
			→ “N” – No

#### ***Métodos para aplicación de los filtros***

- obtenerTransicionesPermitidas
- obtenerEventosPosibles
- obtenerDatosTransicion

### ***TrTransicionDefProcedimiento***

*trewa.bd.trapi.trapiui.tpo.TrTransicionDefProcedimiento*

Clase que representa la información referente a una transición de un procedimiento.

### Atributos accesibles mediante métodos get/set

<u>Atributo</u>	<u>Tipo</u>	<u>Descripción</u>
→ TRANSICION	TrTransicion	Transición
→ REFFASEPADRE	TpoPK	Para fases pertenecientes a módulos reutilizables, indica la fase que representa dicho procedimiento.
→ DEFPROC	TrDefProcedimiento	Si la transición pertenece a un módulo reutilizable, contiene la definición del procedimiento que representa dicho módulo
→ NUMMAX	Integer	Número máximo de veces por la que se puede pasar por una transición en un procedimiento
→ REFTRANPROV	TpoPK	Identificador de la transición provocada por la fecha límite

### Campos definidos para filtrados y ordenación

<u>Campo</u>	<u>Tipo</u>	<u>Descripción y restricciones de uso</u>
→ CAMPO_REFTRANSICION	NUMÉRICO	Identificador de la transición
→ CAMPO_ETIQUETA	CADENA ( 11 )	Etiqueta de la transición
→ CAMPO_DESCRIPCION	CADENA ( 50 )	Descripción de la transición
→ CAMPO_REFTIPOACTO	NUMÉRICO	Identificador del tipo de acto que representa la transición
→ CAMPO_REFFASE	NUMÉRICO	Identificador de la fase en la que se quedaría el expediente con la transición
→ CAMPO_FASE	CADENA ( 50 )	Nombre de la fase o situación en la que quedaría el expediente con la transición
→ CAMPO_METAFASE	CADENA ( 50 )	Nombre la metafase a la que corresponde la fase en la que quedaría el expediente con la transición
→ CAMPO_UNIDAD	CADENA ( 1 )	Unidad de tiempo → "D" – Días → "M" – Meses → "A" – Años
→ CAMPO_NUMUNIDADES	NUMÉRICO	Número de unidades de tiempo
→ CAMPO_DESCFECHALIM	CADENA ( 100 )	Descripción de la fecha límite
→ CAMPO_REFTRANPROV	NUMÉRICO	Identificador de la transición provocada por la fecha límite
→ CAMPO_NUMMAX	NUMÉRICO	Número máximo de posibles repeticiones para la transición en el procedimiento

**Métodos para aplicación de los filtros** → obtenerTransicionesDefProcedimiento

### **TrUsuario**

*trewa.bd.trapi.trapiui.tpo.TrUsuario*

Clase que representa la información del usuario.

### Atributos accesibles mediante métodos get/set

<u>Atributo</u>	<u>Tipo</u>	<u>Descripción</u>
-----------------	-------------	--------------------



→	<b>CODUSUARIO</b>	String	Identificador del usuario
→	<b>TIPOIDENT</b>	String	Tipo de identificador. → "D" – DNI / NIF → "P" – Pasaporte → "N" – NIE → "C" – CIF → "O" – Otros
→	<b>IDENTIFICADOR</b>	String	Código de identificación
→	<b>NOMBRE</b>	String	Nombre del usuario
→	<b>APELLIDO1</b>	String	Primer apellido del usuario.
→	<b>APELLIDO2</b>	String	Segundo apellido del usuario.
→	<b>SEXO</b>	String	Sexo del usuario. → "F" – Femenino → "M" – Masculino
→	<b>EMAIL</b>	String	Dirección de correo electrónico del usuario.
→	<b>CLAVE</b>	String	Clave del usuario (típicamente encriptada).
→	<b>FECHAALTA</b>	Timestamp	Fecha de alta en el sistema.
→	<b>FECHABAJA</b>	Timestamp	Fecha de baja en el sistema.
→	<b>ANAGRAMAFISCAL</b>	String	Anagrama fiscal del usuario
→	<b>FIRMA</b>	TrFirma	Datos de la firma del usuario

### Campos definidos para filtrados y ordenación

	<u>Campo</u>	<u>Tipo</u>	<u>Descripción y restricciones de uso</u>
→	<b>CAMPO_CODUSUARIO</b>	CADENA ( 10 )	Identificador del usuario
→	<b>CAMPO_TIPOIDENT</b>	CADENA ( 1 )	Tipo de identificador. → "D" – DNI / NIF → "P" – Pasaporte → "N" – NIE → "C" – CIF → "O" – Otros
→	<b>CAMPO_IDENTIFICADOR</b>	CADENA ( 15 )	Código de identificación
→	<b>CAMPO_NOMBRE</b>	CADENA ( 32 )	Nombre del usuario
→	<b>CAMPO_APELLIDO1</b>	CADENA ( 32 )	Primer apellido del usuario.
→	<b>CAMPO_APELLIDO2</b>	CADENA ( 32 )	Segundo apellido del usuario.
→	<b>CAMPO_SEXO</b>	CADENA ( 1 )	Sexo del usuario. → "F" – Femenino → "M" – Masculino
→	<b>CAMPO_EMAIL</b>	CADENA ( 64 )	Dirección de correo electrónico del usuario.
→	<b>CAMPO_CLAVE</b>	CADENA ( 32 )	Clave del usuario (típicamente encriptada).
→	<b>CAMPO_FECHAALTA</b>	DATE	Fecha de alta en el sistema.
→	<b>CAMPO_FECHABAJA</b>	DATE	Fecha de baja en el sistema.
→	<b>CAMPO_ANAGRAMAFISCAL</b>	VARCHAR2 ( 50 )	Anagrama fiscal del usuario
→	<b>CAMPO_REFFIRMA</b>	NUMÉRICO	Identificador de la firma del usuario
→	<b>CAMPO_FORMATO</b>	VARCHAR2 ( 128 )	Formato de la imagen de la firma
→	<b>CAMPO_NOMBREFICHERO</b>	VARCHAR2 ( 64 )	Nombre del fichero de la imagen de la firma

*Métodos para aplicación de los filtros* → obtenerUsuarios

## **TrUsuarioAsignado**

*trewa.bd.trapi.trapiui.tpo.TrUsuarioAsignado*

Clase que representa la información de los usuarios asignados al expediente.

### **Atributos accesibles mediante métodos get/set**

<b><u>Atributo</u></b>	<b><u>Tipo</u></b>	<b><u>Descripción</u></b>
→ USUARIO	TrUsuario	Usuario
→ TIPO	String	Tipo de usuario asignado. → “P” – Principal → “S” – Secundario
→ FECHAALTA	Timestamp	Fecha de asignación al expediente.
→ FECHABAJA	Timestamp	Fecha de baja.
→ RAZONASIGNACION	String	Razón de la asignación.
→ REFEXPEDIENTE	TpoPK	Identificador del expediente
→ EXPEDIENTE	TrExpediente	Expediente.

### **Campos definidos para filtrados y ordenación**

<b><u>Campo</u></b>	<b><u>Tipo</u></b>	<b><u>Descripción y restricciones de uso</u></b>
→ CAMPO_USUARIO	CADENA ( 10 )	Usuario
→ CAMPO_TIPO	CADENA ( 1 )	Tipo de usuario asignado. → “P” – Principal → “S” – Secundario
→ CAMPO_FECHAALTA	DATE	Fecha de asignación al expediente.
→ CAMPO_FECHABAJA	DATE	Fecha de baja.
→ CAMPO_RAZONASIGNACION	CADENA ( 250 )	Razón de la asignación.
→ CAMPO_REFEXPEDIENTE	NUMÉRICO	Identificador del expediente
→ CAMPO_TIPOIDENT	CADENA ( 1 )	Tipo de identificador del usuario → “D” – DNI / NIF → “P” – Pasaporte → “N” – NIE → “C” – CIF → “O” – Otros
→ CAMPO_IDENTIFICADOR	CADENA ( 15 )	Código de identificación
→ CAMPO_NOMBRE	CADENA ( 32 )	Nombre del usuario
→ CAMPO_APELLIDO1	CADENA ( 32 )	Primer apellido del usuario.
→ CAMPO_APELLIDO2	CADENA ( 32 )	Segundo apellido del usuario.
→ CAMPO_SEXO	CADENA ( 1 )	Sexo del usuario. → “F” – Femenino → “M” – Masculino
→ CAMPO_EMAIL	CADENA ( 64 )	Dirección de correo electrónico del usuario.
→ CAMPO_CLAVE	CADENA ( 32 )	Clave del usuario (típicamente encriptada).
→ CAMPO_FECHAALTAUSUARIO	DATE	Fecha de alta en el sistema.
→ CAMPO_FECHABAJAUSUARIO	DATE	Fecha de baja en el sistema.
→ CAMPO_ANAGRAMAFISCAL	VARCHAR2 ( 50 )	Anagrama fiscal del usuario
→ CAMPO_INFORMADO	CADENA ( 1 )	Indica si se ha informado al bus del expediente Sus valores pueden ser:

→ CAMPO_NUMEXP	CADENA ( 30 )	- "S" - Sí
→ CAMPO_TITULOEXP	CADENA ( 250 )	- "N" - No
→ CAMPO_OBSERVACIONES	CADENA ( 250 )	Número del expediente
→ CAMPO_REFORGANISMO	NUMÉRICO	Título del expediente
→ CAMPO_REFORGENVIA	NUMÉRICO	Observaciones del expediente
→ CAMPO_URLWANDA	CADENA ( 255 )	Identificador del organismo al que pertenece el expediente
→ CAMPO_OTROSDATOS	CADENA ( 1 )	Identificador del organismo que envía el expediente
		Url del expediente en w@ndA
		Indica si el expediente tiene otros datos
		Sus valores pueden ser:
		- "S" - Sí
		- "N" - No
→ CAMPO_FECHAARCHIVO	DATE	Fecha de archivo del expediente
→ CAMPO_REFCOMPONENTE	NUMÉRICO	Identificador del componente donde está archivado el expediente

*Métodos para aplicación de los filtros* → `obtenerUsuariosAsignadosExpediente`

## **TrValorParametro**

*trewa.bd.trapi.trapiui.tpo.TrValorParametro*

Clase que representa la información referente a un valor de un parámetro.

### **Atributos accesibles mediante métodos get/set**

	<b><u>Atributo</u></b>	<b><u>Tipo</u></b>	<b><u>Descripción</u></b>
→	PARAMETRO	String	Nombre del parámetro
→	VALOR	String	Valor del parámetro


## **TrVariable**

*trewa.bd.trapi.trapiui.tpo.TrVariable*

Clase que representa la información referente a una variable de un sistema.

### **Atributos accesibles mediante métodos get/set**

	<b><u>Atributo</u></b>	<b><u>Tipo</u></b>	<b><u>Descripción</u></b>
→	REFVARIABLE	TpoPK	Identificador de la variable
→	NOMBRE	String	Nombre de la variable
→	DESCRIPCION	String	Descripción de la variable
→	FUNCION	String	Nombre de la función

	<p>Consejería de Justicia y Administración Pública</p> <p>Dirección General de Modernización e Innovación de los Servicios Públicos</p>	<p>Trew@ v1.4.2</p> <p>Guía de referencia de JTrApi</p>	
---	---	---	---

→	<b>STMA</b>	TrSistema	Sistema
→	<b>TIPOACTO</b>	TrTipoActo	Tipo de acto
→	<b>PAQUETE</b>	String	Nombre del paquete que contiene la función almacenada o método java.
→	<b>IMPLEMENTACION</b>	String	Tipo de implementación
			→ "F" – Implementación PL-SQL
			→ "J" – Implementación Java

### **Campos definidos para filtrados y ordenación**

	<b><u>Campo</u></b>	<b><u>Tipo</u></b>	<b><u>Descripción y restricciones de uso</u></b>
→	<b>CAMPO_REFVARIABLE</b>	NUMÉRICO	Identificador de la variable
→	<b>CAMPO_NOMBRE</b>	CADENA ( 25 )	Nombre de la variable
→	<b>CAMPO_DESCRIPCION</b>	CADENA ( 250 )	Descripción de la variable
→	<b>CAMPO_REFTIPOACTO</b>	NUMÉRICO	Identificador del tipo de acto
→	<b>CAMPO_FUNCION</b>	CADENA ( 50 )	Nombre de la función
→	<b>CAMPO_REFSTMA</b>	NUMÉRICO	Identificador del sistema
→	<b>CAMPO_PAQUETE</b>	CADENA ( 100 )	Nombre del paquete que contiene la función almacenada o método java.
→	<b>CAMPO_IMPLEMENTACION</b>	CADENA ( 1 )	Tipo de implementación
			→ "F" – Implementación PL-SQL
			→ "J" – Implementación Java
→	<b>CAMPO_ABREVTIPOACTO</b>	CADENA ( 10 )	Abreviatura del tipo de acto administrativo
→	<b>CAMPO_DESCTIPOACTO</b>	CADENA ( 200 )	Descripción del tipo de acto

**Métodos para aplicación de los filtros** → obtenerVariablesSistema

### ***TrVariableDocExp***

*trewa.bd.trapi.trapiui.tpo.TrVariableDocExp*

Clase que recoge las variables del documento. Sólo válido para plantillas de Open Office.

### **Atributos accesibles mediante métodos get/set**

	<b><u>Atributo</u></b>	<b><u>Tipo</u></b>	<b><u>Descripción</u></b>
→	<b>REFVARIABLE</b>	TpoPK	Identificador de la variable
→	<b>NOMBRE</b>	String	Nombre de la variable
→	<b>DESCRIPCION</b>	String	Descripción de la variable

### **Campos definidos para filtrados y ordenación**

	<b><u>Campo</u></b>	<b><u>Tipo</u></b>	<b><u>Descripción y restricciones de uso</u></b>
→	<b>CAMPO_REFVARIABLE</b>	NUMÉRICO	Identificador de la variable
→	<b>CAMPO_NOMBRE</b>	CADENA ( 25 )	Nombre de la variable
→	<b>CAMPO_DESCRIPCION</b>	CADENA ( 250 )	Descripción de la variable

**Métodos para aplicación de los filtros** → obtenerVariablesDocumentoExp

## ***TrVersionDefProcedimiento***

*trewa.bd.trapi.trapiui.tpo.TrVersionDefProcedimiento*

Clase que representa una versión de procedimiento asociada a un tipo de expediente determinado.

### **Atributos accesibles mediante métodos get/set**

<b><u>Atributo</u></b>	<b><u>Tipo</u></b>	<b><u>Descripción</u></b>
→ VERSION	String	Descripción de la versión
→ FECHAVIGOR	Timestamp	Fecha desde la cual está en vigor la versión del flujo o más concretamente la normativa a la que está asociada
→ DEFPROC	TrDefProcedimiento	Definición de procedimiento que tiene asociado la versión
→ TIPOEXP	TrTipoExpediente	Tipo de expediente al que está asociado la versión
→ STMA	TrSistema	Sistema

### **Campos definidos para filtrados y ordenación**

<b><u>Campo</u></b>	<b><u>Tipo</u></b>	<b><u>Descripción y restricciones de uso</u></b>
→ CAMPO_VERSION	CADENA ( 50 )	Descripción de la versión
→ CAMPO_FECHAVIGOR	DATE	Fecha desde la cual está en vigor la versión del flujo o más concretamente la normativa a la que está asociada
→ CAMPO_REFDEFPROC	NUMÉRICO	Identificador de la definición de procedimiento que tiene asociado la versión
→ CAMPO_ABREVIATURA	CADENA ( 10 )	Abreviatura de la definición de procedimiento asociado
→ CAMPO_DESCDEFPROC	CADENA ( 50 )	Descripción de la definición de procedimiento asociado
→ CAMPO_REFTIPOEXP	NUMÉRICO	Identificador del tipo de expediente al que está asociada la versión
→ CAMPO_REFSTMA	NUMÉRICO	Identificador del sistema de la versión
→ CAMPO_DESCAMPDEFPROC	CADENA ( 250 )	Descripción ampliada del procedimiento
→ CAMPO_CODWANDA	CADENA ( 15 )	Código w@ndA
→ CAMPO_VIGENTEDEFPROC	CADENA ( 1 )	Indica si el procedimiento está vigente → "S" – Sí → "N" – No
→ CAMPO_ABREVIATURATIPOEXP	CADENA ( 10 )	Abreviatura del tipo de expediente
→ CAMPO_DESCTIPOEXP	CADENA ( 50 )	Descripción del tipo de expediente
→ CAMPO_VIGENTETIPOEXP	CADENA ( 1 )	Indica si el tipo de expediente está vigente → "S" – Sí → "N" – No
→ CAMPO_INFORMAR	CADENA ( 1 )	Indica si se informa al bus del procedimiento y de los expedientes que se tramiten

**Métodos para aplicación de los filtros** → `obtenerVersionesDefProcedimiento`

### 2.3.1.3 Servlets de subida y descarga de documentos

Para la subida y descarga de documentos, junto con la TrAPIUI, se aportan dos servlets que interactúan con la misma.

Para que los servlets de subida y descarga de documentos funcionen, se debe crear con antelación un objeto de la clase TrAPIUI y ponerlo a nivel de la sesión en la que estamos trabajando (**apiUI**).

#### 2.3.1.3.1 Servlet DescargaDocumento

El Servlet DescargaDocumento inicia la descarga de un documento haciendo uso de métodos del TrAPIUI.

Los parámetros del servlet se indican en la siguiente tabla:

<b>Parámetro</b>	<b>Ámbito</b>	<b>Ob.</b>	<b>Descripción</b>
<b>docExp</b>	Request	Sí	Identificador del documento del expediente a descargar
<b>multiple</b>	Request	No	Indica si el documento es múltiple ("S") o no ("N"). El valor por defecto es "N".
<b>apiUI</b>	Session	Sí	Interfaz TrAPIUI

#### Ejemplo de llamada al servlet

→ Llamada desde una URL  
`http://servidorWeb/aplicacionJSP/trewa/DescargaDoc?docExp=123`

→ Llamada desde un javascript  
`location.href='trewa/DescargaDoc?docExp=123'`

### 2.3.1.3.2 *Servlet SubidaDocumento*

El Servlet SubidaDocumento sube un documento a la base de datos haciendo uso de métodos del TrAPIUI.

Los parámetros del servlet se indican en la siguiente tabla:

<b>Parámetro</b>	<b>Ámbito</b>	<b>Ob.</b>	<b>Descripción</b>
<i>doc</i>	Request	Sí	Identificador del documento a subir
<i>apiUI</i>	Session	Sí	Interfaz TrAPIUI

#### *Ejemplo de llamada al servlet*

→ Llamada desde el action del form en JSP  
 <FORM ENCTYPE="multipart/form-data" ACTION="trewa/SubidaDoc?doc=1246" METHOD="POST">

### 2.3.1.4 Métodos de la TrAPIUI

En este apartado se describe el conjunto de métodos existente en la TrAPIUI, los cuáles se han clasificado acorde a la tipología y misión de cada uno, agrupando aquellos que están relacionados según la funcionalidad que ofrecen.

Todos los métodos son accesibles a través de la interfaz **TrAPIUI**

#### 2.3.1.4.1 APIs sobre procedimientos definidos

##### 2.3.1.4.1.1 Obtención de procedimientos definidos

**TrDefProcedimiento[ ] obtenerDefProcedimientosDefinidos(**  
*TpoPK idSistema,*  
*ClausulaWhere where,*  
*ClausulaOrderBy orderBy ) throws TrException*

Devuelve para un sistema dado, los datos de todos los procedimientos definidos en dicho sistema. Si no se indica sistema, devuelve todos los procedimientos definidos en TREW@.

#### Entradas

<i>TpoPK idSistema</i>	<i>Identificador del sistema</i> Si el identificador es 'null', el método devolverá todos los procedimientos definidos existentes.
<i>ClausulaWhere where</i>	<i>Filtro a aplicar.</i> Consultar campos posibles para TrDefProcedimiento.  Los filtros que usen <i>TrDefProcedimiento.CAMPO_REFSTMA</i> no tendrán efecto si el método recibe un identificador del sistema distinto de 'null'.
<i>ClausulaOrderBy orderBy</i>	<i>Ordenación a aplicar.</i> Consultar campos posibles para TrDefProcedimiento.

#### Salida

TrDefProcedimiento [ ]	Array de objetos TrDefProcedimiento.
------------------------	--------------------------------------

##### 2.3.1.4.1.2 Obtención de tipos de expediente



**TrTipoExpediente[ ] obtenerTiposExpediente(**

TpoPK idStma,  
 ClausulaWhere where,  
 ClausulaOrderBy orderBy ) throws TrException

Devuelve los tipos de expediente definidos en TREW@ para un sistema que se le pasa como parámetro (como clave primaria del sistema "idStma"). Si no se indica sistema, devuelve todos los tipos de expediente definidos en TREW@.

**Entradas**

<i>TpoPK idStma</i>	Identificador del sistema. Si el identificador es 'null' el método devolverá todos los tipos de expediente definidos en TREW@.
<i>ClausulaWhere where</i>	Filtro a aplicar. Consultar campos posibles para TrTipoExpediente.  Los filtros que usen <i>TrTipoExpediente.CAMPO_REFSTMA</i> no tendrán efecto si el método recibe un identificador de sistema distinto de 'null'.
<i>ClausulaOrderBy orderBy</i>	Ordenación a aplicar. Consultar campos posibles para TrTipoExpediente.

**Salida**

<i>TrTipoExpediente[ ]</i>	Array de objetos TrTipoExpediente con la información de tipos de expediente.
----------------------------	--

Es competencia del sistema que utilice TREW@, establecer posibles relaciones entre los tipos de expediente existentes en el sistema y los tipos de expediente que se definen en TREW@.

**2.3.1.4.1.3 Obtención de procedimientos y versiones de procedimientos**

**TrVersionDefProcedimiento[ ] obtenerVersionesDefProcedimiento(**

TpoPK idTipoExp,  
 ClausulaWhere where,  
 ClausulaOrderBy orderBy ) throws TrException

Devuelve para un tipo de expediente dado, los datos de todas las versiones de procedimiento que tiene asociados. Si no se indica tipo de expediente, devuelve todas las versiones definidas en TREW@.

**Entradas**

<i>TpoPK idTipoExp</i>	Identificador del tipo de expediente. Si el identificador es 'null', el método devolverá todas las versiones definidas en TREW@.
<i>ClausulaWhere where</i>	Filtro a aplicar. Consultar campos posibles para TrVersionDefProcedimiento.  Los filtros que usen <i>TrVersionDefProcedimiento.CAMPO_REFTIPOEXP</i> no tendrán efecto si el método recibe un identificador del tipo de expediente distinto de 'null'.

*ClausulaOrderBy orderBy*

*Ordenación a aplicar.*

Consultar campos posibles para TrVersionDefProcedimiento.

### **Salida**

TrVersionDefProcedimiento [ ] Array de objetos TrVersionDefProcedimiento.

## **2.3.1.4.2 APIs sobre expedientes**

### **2.3.1.4.2.1 Alta de expedientes**

#### **TpoPK crearExpediente(**

```

    TpoPK idTipoExp,
    TpoPK idDefProc,
    TpoDate fechaAlta,
    String numExp,
    String tituloExp,
    String observaciones,
    TpoPK idUniOrg,
    TpoPK idUniOrgEnvia,
    String urlWanda
) throws TrException

```

Método que da de alta un nuevo expediente para tramitar en Trew@, para un tipo de expediente dado y/o una definición de procedimiento y una fecha de alta del expediente. Al expediente se le asignará la versión del procedimiento que corresponde a la fecha de alta suministrada. Se debe indicar como mínimo uno de los dos identificadores, el del tipo de expediente o el de la definición del procedimiento.

### **Entradas**

*TpoPK idTipoExp*

*Identificador del tipo de expediente.*

Si no se indica identificador del tipo de expediente se deberá indicar el identificador del procedimiento.

*TpoPK idDefProc*

*Identificador del procedimiento a seguir.*

Si no se indica identificador del procedimiento se deberá indicar el identificador del tipo de expediente.

*TpoDate fechaAlta*

*Fecha de alta.*

Entrada/Salida.

Si no se indica fecha de alta, por defecto se tomará la del sistema.  
*Número del expediente para la aplicación cliente*

*String numExp*

*String tituloExp*



*Título del expediente para la aplicación cliente*

*String observaciones*

*Observaciones para el expediente*

*TpoPK idUniOrg*

*Identificador de la unidad orgánica u organismo a la que pertenece el expediente*

	Consejería de Justicia y Administración Pública Dirección General de Modernización e Innovación de los Servicios Públicos	Trew@ v1.4.2 Guía de referencia de JTrApi	
---	--	--	---

TpoPK idUniOrgEnvia

*Identificador de la unidad orgánica u organismo que envía el expediente*

String urlWanda

*Url del expediente en w@ndA*

### **Salida**

TpoPK

*Identificador del nuevo expediente.*

Se ofrece la posibilidad de indicar el procedimiento a seguir por el expediente (aunque no sea la que le corresponda según la fecha de vigencia de la versión) siempre que exista una versión para el tipo de expediente que siga ese procedimiento.

El método devuelve el identificador único con el que Trew@ identifica el expediente, que será imprescindible para la mayoría de funciones, es decir, los sistemas deben definir clave ajena a la entidad de expedientes de Trew@. También se devuelve la fecha con la que ha sido dado de alta el expediente en Trew@.

Además en la nueva versión permite indicar la url del expediente en w@ndA.

### **2.3.1.4.2.2 Obtención de datos del expediente**

```
TrExpediente obtenerDatosExpediente(
    TpoPK idExpediente) throws TrException
```

Devuelve para un expediente dado, los datos del expediente guardados en TREW@. Si no se indica identificador del expediente el método lanzará una excepción.

### **Entradas**

TpoPK idExpediente

*Identificador del expediente.*  
Si el identificador es 'null', se generará una excepción

### **Salida**

TrExpediente

*Objeto TrExpediente con los datos del expediente*

### **2.3.1.4.2.3 (b) Eliminación de expedientes**

```
void eliminarExpediente(
    TpoPK idExpediente ) throws TrException
```

Permite eliminar un expediente que se indica como parámetro, en Trew@. Está orientada a usuarios administradores.

Si el sistema establecido tiene conexión al bus se informará del borrado del expediente siempre que el expediente haya sido previamente informado al bus w@ndA.

### **Entradas**

TpoPK idExpediente

*Identificador del expediente.*

Si no se indica identificador del tipo de expediente el método devuelve una excepción.

#### 2.3.1.4.2.4 (b) Modificación del procedimiento seguido

```
void modificarDefProcedimientoExpediente(
    TpoPK idExpediente,
    TpoPK idTipoExp,
    TpoPK idDefProc,
    TpoDate fecha,
    String observaciones) throws TrException
```

Permite modificar, durante la tramitación de un expediente, el procedimiento que está siguiendo, es decir, permite cambiar el tipo de expediente y en consecuencia el procedimiento según la versión. También permite indicar el motivo del cambio de procedimiento para que así conste en la “historia de procedimientos” del expediente mediante el parámetro “observaciones”.

Si el sistema establecido tiene conexión al bus se informará la modificación del procedimiento del expediente si el expediente estaba ya informado, si no estaba informado se informarán todos sus datos.

#### **Entradas**

<i>TpoPK idExpediente</i>	<i>Identificador del expediente.</i>
	Si no se indica identificador del expediente se generará una excepción.
<i>TpoPK idTipoExp</i>	<i>Identificador del tipo de expediente.</i>
	Si no se indica identificador del tipo de expediente se generará una excepción.
<i>TpoPK idDefProc</i>	<i>Identificador del procedimiento a seguir.</i>
	Si no se indica identificador del procedimiento se generará una excepción.
<i>TpoDate fecha</i>	<i>Fecha de modificación.</i>
	Entrada/Salida. Si no se indica fecha de modificación, por defecto se tomará la del sistema.
<i>String observaciones</i>	<i>Observaciones para anotar el motivo de cambio en la “historia de flujos”.</i>

#### 2.3.1.4.2.5 Obtención de procedimiento(s) seguido(s) por un expediente

```
TrCambioProcedimientoExpediente[ ] obtenerDatosExpediente(
    TpoPK idExpediente,
    ClausulaWhere where,
    ClausulaOrderBy orderBy ) throws TrException
```

Devuelve para un expediente dado, los datos guardados en TREW@ asociados al expediente y al procedimiento que sigue o ha seguido.

#### **Entradas**

*TpoPK idExpediente*

*Identificador del expediente.*

Si el identificador es 'null', se generará una excepción

*ClausulaWhere where*

*Filtro a aplicar.*

Consultar campos posibles para TrCambioProcedimientoExpediente.

*ClausulaOrderBy orderBy*

*Ordenación a aplicar.*

Consultar campos posibles para TrCambioProcedimientoExpediente.

### **Salida**

*TrCambioProcedimientoExpediente [ ]* Array de objetos *TrCambioProcedimientoExpediente*.

Estos datos pueden ser usados por un sistema para relacionar "físicamente" el expediente del sistema en cuestión con el expediente de TREW@.

Para obtener más datos del tipo de expediente o del procedimiento seguido, se deben utilizar las funciones "obtenerTiposExpediente" y "obtenerVersionesProcedimiento" descritas anteriormente.

### **2.3.1.4.2.6 (w) (b) Modificación de expediente**

```
void modificarDatosExpediente (
    TpoPK idExpediente,
    String numExp,
    String tituloExp,
    String observaciones,
    TpoPK idUniOrg,
    TpoPK idUniOrgEnvia,
    String urlWanda) throws TrException
```

Permite modificar los datos de un expediente. Si el identificador del expediente es 'null' o no existe se generará una excepción. Además si el expediente está archivado no se permitirá modificar sus datos, generando una excepción.

A este método se le deben pasar todos los parámetros aunque sólo se quiera modificar uno de ellos.

Si se define un componente w@rdA en el sistema establecido en el TrAPIUI y el documento del expediente está guardado en el mismo w@rdA se actualizan sus datos.

Además en la nueva versión permite indicar la url del expediente en w@ndA.

Si el sistema establecido tiene conexión al bus se informará de los cambios en los datos del expediente. Si no se había informado del expediente previamente, se informará en este momento junto a sus fases e interesados.

### **Entradas**

*TpoPK IdExpediente*

*Identificador del expediente.*

Si el identificador es 'null' se generará una excepción.

*String numExp*

*Número del expediente para la aplicación cliente*

*String tituloExp*

*Título del expediente para la aplicación cliente*



*String observaciones*

*Observaciones para el expediente*

*TpoPK IdUniOrg*

*Identificador de la unidad orgánica u organismo al que pertenece el expediente*

*TpoPK idUniOrgEnvia*

*Identificador de la unidad orgánica u organismo que envía el expediente.*

*String urlWanda*

*Url del expediente en w@ndA*

### 2.3.1.4.2.7 (w) Archivo de un expediente

```
void archivarExpediente(  
    TpoPK idExpediente,  
    TpoDate fecha) throws TrException
```

Permite archivar un expediente siempre que no esté archivado. Para ello se comprueba que el identificador del expediente sea válido y no sea un expediente ya archivado, generando una excepción en caso contrario. Además archiva todos los documentos archivables del expediente.

#### Entradas

*TpoPK IdExpediente*

*Identificador del expediente.*  
Si el identificador es 'null' se generará una excepción.

*TpoDate fecha*

*Fecha de archivo del expediente*  
Si no se indica fecha de archivo, por defecto se tomará la del sistema.

### 2.3.1.4.2.8 Anular el archivo de un expediente

```
void anularArchivoExpediente (  
    TpoPK idExpediente) throws TrException
```

Anula el archivo de un expediente siempre que esté archivado. Para ello se comprueba que el identificador del expediente sea válido y no sea un expediente que no está archivado, generando una excepción en caso contrario. Además anula la fecha de archivo de todos los documentos archivables del expediente.


#### Entradas

*TpoPK IdExpediente*

*Identificador del expediente.*  
Si el identificador es 'null' se generará una excepción.

### 2.3.1.4.2.9 Obtención de relaciones entre expedientes

```
TrRelacionExpediente[ ] obtenerRelacionesExpediente(  
    TpoPK idExpediente,  
    ClausulaWhere where,  
    ClausulaOrderBy orderBy) throws TrException
```

 <p>JUNTA DE ANDALUCÍA</p>	<p>Consejería de Justicia y Administración Pública</p> <p>Dirección General de Modernización e Innovación de los Servicios Públicos</p>	<p>Trew@ v1.4.2</p> <p>Guía de referencia de JTrApi</p>	 <p>Guadatel</p>
---	---	---	---

Permite obtener las relaciones del expediente que se pasa por parámetros con otros expedientes. Devuelve tanto las relaciones en las que el expediente sea maestro como detalle de otros.

#### **Entradas**

<i>TpoPK IdExpediente</i>	<i>Identificador del expediente.</i> Si el identificador es 'null' se generará una excepción.
<i>ClausulaWhere where</i>	<i>Filtro a aplicar.</i> Consultar campos posibles para TrCambioProcedimientoExpediente.
<i>ClausulaOrderBy orderBy</i>	<i>Ordenación a aplicar.</i> Consultar campos posibles para TrCambioProcedimientoExpediente.

#### **Salida**

<i>TrRelacionExpediente [ ]</i>	<i>Array de objetos TrRelacionExpediente.</i>
---------------------------------	---

### **2.3.1.4.2.10 Creación de relaciones entre expedientes**

**TpoPK insertarRelacionExpediente (**  
TpoPK idExpediente,  
TrRelacionExpediente relacionExp) throws TrException

Permite crear una nueva relación entre expedientes. Si se indica el REFCOMPONENTE la relación se entiende que es con un expediente externo, siempre que el componente no sea el definido en la constante MOTOR\_TRAMITA del sistema por defecto.

#### **Entradas**

<i>TpoPK IdExpediente</i>	<i>Identificador del expediente.</i> Si el identificador es 'null' se generará una excepción.
<i>TrRelacionExpediente relacionExp</i>	<i>Datos de la relación entre expedientes</i>

#### **Salida**



<i>TpoPK</i>	<i>Identificador de la nueva relación entre expedientes</i>
--------------	---

### **2.3.1.4.2.11 Modificación de relaciones entre expedientes**

**void modificarRelacionExpediente (**  
TpoPK idExpediente,  
TrRelacionExpediente relacionExp) throws TrException

Permite modificar una relación entre expedientes. Si se indica el REFCOMPONENTE la relación se entiende que es con un expediente externo, siempre que el componente no sea el definido en la constante MOTOR\_TRAMITA del sistema por defecto.

En el objeto relacionExp se deben pasar todos los datos, no solo los que se quieran modificar ya que el api modifica todos y pondría a 'null' los que no se rellenen.

 <p>JUNTA DE ANDALUCÍA</p>	<p>Consejería de Justicia y Administración Pública</p> <p>Dirección General de Modernización e Innovación de los Servicios Públicos</p>	<p>Trew@ v1.4.2</p> <p>Guía de referencia de JTrApi</p>	 <p>Guadatel</p>
---	---	---	---

### **Entradas**

<i>TpoPK IdExpediente</i>	<i>Identificador del expediente.</i> Si el identificador es 'null' se generará una excepción.
<i>TrRelacionExpediente relacionExp</i>	<i>Datos de la relación entre expedientes a modificar</i>

### **2.3.1.4.2.12 Eliminación de relaciones entre expedientes**

**void eliminarRelacionesExpediente (**  
     TpoPK idExpediente,  
     TpoPK idRelacion) throws TrException

Permite eliminar una relación entre expedientes. Si no se indica *idRelacion* se eliminarán todas las relaciones del expediente.

### **Entradas**

<i>TpoPK IdExpediente</i>	<i>Identificador del expediente.</i> Si el identificador es 'null' se generará una excepción.
<i>TpoPK idRelacion</i>	<i>Identificador de la relación entre expedientes</i> Si el identificador es 'null' se eliminarán todas las relaciones del expediente.

### **2.3.1.4.2.13 Obtención de usuarios asignados a un expediente**

**TrUsuarioAsignado[ ] obtenerUsuariosAsignadosExpediente(**  
     TpoPK idExpediente,  
     ClausulaWhere where,  
     ClausulaOrderBy orderBy) throws TrException

Devuelve los usuarios asignados al expediente y datos de la propia asignación.

### **Entradas**

<i>TpoPK IdExpediente</i>	<i>Identificador del expediente.</i> Si el identificador es 'null' se obtendrán los usuarios asignados a todos los expedientes.
<i>ClausulaWhere where</i>	<i>Filtro a aplicar.</i> Consultar campos posibles para <i>TrUsuarioAsignado</i>
<i>ClausulaOrderBy orderBy</i>	<i>Ordenación a aplicar.</i> Consultar campos posibles para <i>TrUsuarioAsignado</i> .

### **Salida**

<i>TrUsuarioAsignado[ ]</i>	<i>Array de objetos TrUsuarioAsignado</i>
-----------------------------	---



#### 2.3.1.4.2.14 Creación de usuarios asignados a un expediente

```
void insertarUsuarioAsignadoExpediente (  
    TpoPK idExpediente,  
    TrUsuarioAsignado usuarioAsig) throws TrException
```

Permite asignar un usuario a un expediente. Para ello se comprueba que el expediente existe y no esté archivado, además de que exista el usuario.

Los campos obligatorios para el usuario asignado son CODUSUARIO, TIPO y FECHAALTA.

##### Entradas

<i>TpoPK IdExpediente</i>	<i>Identificador del expediente.</i> Si el identificador es 'null' se generará una excepción.
<i>TrUsuarioAsignado usuarioAsig</i>	<i>Usuario asignado a insertar</i>

#### 2.3.1.4.2.15 Modificación de usuarios asignados a un expediente

```
void modificarUsuarioAsignadoExpediente (  
    TpoPK idExpediente,  
    TrUsuarioAsignado usuarioAsig) throws TrException
```

Permite modificar un usuario asignado a un expediente. Para ello se comprueba que el expediente existe y no esté archivado, además de que exista el usuario y que estuviese asignado al expediente.

##### Entradas

<i>TpoPK IdExpediente</i>	<i>Identificador del expediente.</i> Si el identificador es 'null' se generará una excepción.
<i>TrUsuarioAsignado usuarioAsig</i>	<i>Usuario asignado a modificar</i>

#### 2.3.1.4.2.16 Eliminación de usuarios asignados a un expediente

```
void eliminarUsuarioAsignadosExpediente (  
    TpoPK idExpediente,  
    String usuario) throws TrException
```

Permite eliminar un usuario asignado a un expediente. Si el parámetro usuario es 'null' se eliminan todos los usuarios asignados al expediente.

##### Entradas

<i>TpoPK IdExpediente</i>	<i>Identificador del expediente.</i> Si el identificador es 'null' se generará una excepción.
<i>String usuario</i>	<i>Usuario</i> Si el identificador es 'null' se eliminan todos los usuarios asignados al expediente.

### 2.3.1.4.2.17 Obtención de expedientes

```

TrExpediente [ ] obtenerExpedientes(
    TpoPK idExpediente,
    ClausulaWhere where,
    ClausulaOrderBy orderBy,
    ClausulaExclusion exclusiones) throws TrException;

```

Permite obtener los datos de un expediente. Si se le pasa el parámetro idExpediente a null se obtienen todos los expedientes.

#### Entradas

<i>TpoPK idExpediente</i>	<i>Identificador del expediente.</i> Si el identificador es 'null' se obtienen todos los expedientes,
<i>ClausulaWhere where</i>	<i>Filtro a aplicar.</i> Consultar campos posibles para TrExpediente.
<i>ClausulaOrderBy orderBy</i>	<i>Ordenación a aplicar.</i> Consultar campos posibles para TrExpediente.
<i>ClausulaExclusion exclusiones</i>	<i>Entidades a excluir de la consulta.</i> Consultar exclusiones posibles para TrExpediente

#### Salida

*TrExpediente [ ]*                      *Array de objetos TrExpediente.*

### 2.3.1.4.2.18 Obtención de expedientes que se encuentran en una fase

```

TrExpediente [ ] obtenerExpedientesEnFase(
    TpoPK idStma,
    TpoPK idFase ) throws TrException

```

Permite al usuario obtener una lista de expedientes que se encuentran en una fase determinada y para un sistema dado.

#### Entradas

<i>TpoPK idStma</i>	<i>Identificador del sistema.</i> Si el identificador es 'null' se generará una excepción.
<i>TpoPK idFase</i>	<i>Identificador de la fase.</i> Si el identificador es 'null' se generará una excepción.

#### Salida

*TrExpediente [ ]*                      *Array de objetos TrExpediente.*  
Este método devuelve sólo inicializado el atributo *REFEXP*.

### 2.3.1.4.2.19 Obtención de expedientes pendientes para un usuario

```
TrExpediente[] obtenerExpedientesPendientes(
    TpoPK idStma ) throws TrException
```

Devuelve para un sistema dado, el conjunto de expedientes sobre los que el usuario tiene algún permiso para realizar tareas o cambios de fase (tramitar, generar algún documento, etc).

#### **Entradas**

*TpoPK idStma*

*Identificador del sistema.*

Si el identificador es 'null' se generará una excepción.

#### **Salida**

*TrExpediente []*

*Array de objetos TrExpediente.*

Este método devuelve sólo inicializado el atributo *REFEXP*.

### 2.3.1.4.2.20 Obtención de expedientes reservados por un usuario

```
TrExpediente[] obtenerExpedientesReservados(
    TpoPK idStma ) throws TrException
```

Devuelve para un sistema dado, el conjunto de expedientes que el usuario tiene reservados, ya sea el expediente completo o alguna fase del expediente.

#### **Entradas**

*TpoPK idStma*

*Identificador del sistema.*

Si el identificador es 'null' se generará una excepción.

#### **Salida**

*TrExpediente []*

*Array de objetos TrExpediente.*

Este método devuelve sólo inicializado el atributo *REFEXP*.

### 2.3.1.4.2.21 Exploración de expedientes ordenados

```
TrExplorador[] explorarExpedientes(
    TpoPK idSistema,
    TpoPK idTipoExp,
    TpoPK idDefProc,
    TpoDate fechaAltaIni,
    TpoDate fechaAltaFin,
    String soloVigentes,
    String ordenarPor,
    String pendientes,
    String caducados,
    String reservados ) throws TrException
```

Permite obtener un conjunto de expedientes, dependiendo de los filtros que se indiquen como parámetros.

#### **Entradas**

<i>TpoPK idSistema</i>	<i>Identificador del sistema sobre el que se van a obtener los expedientes.</i> Si no se indica, de devolverán expedientes de todos los sistemas que cumplan el resto de filtros.
<i>TpoPK idTipoExp</i>	<i>Identificador del tipo de expediente.</i> Permite obtener sólo los expedientes de un tipo concreto
<i>TpoPK idDefProc</i>	<i>Identificador del procedimiento.</i> Permite obtener sólo los expedientes de un procedimiento concreto
<i>TpoDate fechaAltaIni</i>	<i>Fecha de alta inicial</i> Permite obtener sólo aquellos expedientes que fueron dados de alta después de la fecha indicada
<i>TpoDate fechaAltaFin</i>	<i>Fecha de alta fin</i> Permite obtener sólo aquellos expedientes que fueron dados de alta antes de la fecha indicada
<i>String soloVigentes</i>	<i>Permite obtener sólo los expedientes que son de un tipo de expediente vigente en el motor.</i> Por defecto 'N' → "S" – Sí → "N" – No
<i>String ordenarPor</i>	<i>Permite ordenar el resultado.</i> Por defecto 'T'. → "T" – Sistema, Tipo de expediente, Procedimiento, Metafase, Fase, Año, Expediente. → "E" – Sistema, Metafase, Fase, Tipo de expediente, Procedimiento, Año, Expediente. → "TEX" – Sistema, Tipo de expediente, Metafase, Fase, Año, Expediente. → "TEV" – Sistema, Procedimiento, Metafase, Fase, Año, Expediente. → "EEX" – Sistema, Metafase, Fase, Tipo de expediente, Año, Expediente. → "EEV" – Sistema, Metafase, Fase, Procedimiento, Año, Expediente. → "TO" – Sistema, Tipo de expediente, Procedimiento, Orden metafase, Metafase, Orden fase, Fase, Año, Expediente. → "EO" – Sistema, Orden metafase, Metafase, Orden fase, Fase, Tipo de expediente, Procedimiento, Año, Expediente.
<i>String pendientes</i>	<i>Permite obtener sólo los expedientes sobre los que el usuario tiene algún permiso para realizar tareas o cambios de fase.</i> Por defecto 'N'. → "S" – Sí → "N" – No
<i>String caducados</i>	<i>Permite obtener sólo los expedientes que se encuentran caducados.</i> Por defecto 'N'. → "S" – Sí → "N" – No
<i>String reservados</i>	<i>Permite obtener sólo los expedientes que se encuentran reservados por el usuario.</i> Por defecto 'N'. → "S" – Sí → "N" – No

### **Salida**

*TrExplorador [ ]*      *Array de objetos TrExplorador.*

```

TrExplorador[ ] explorarExpedientes(
    TpoPK idSistema,
    String usuario,
    ClausulaWhere where,
    ClausulaOrderBy orderBy,
    ClausulaExclusion exclusiones ) throws TrException

```

Permite obtener un conjunto de expedientes en su situación o situaciones actuales, dependiendo de los filtros que se indiquen como parámetros.

#### **Entradas**

<i>TpoPK idSistema</i>	<i>Identificador del sistema sobre el que se van a obtener los expedientes. Si no se indica, se devolverán expedientes de todos los sistemas que cumplan el resto de filtros.</i>
<i>String usuario</i>	<i>Identificador del tipo de expediente. Código del usuario para filtrar por los expedientes que tiene pendientes o en los que participa, opcional, si no se indica se cogerá el que está establecido en el TrAPIUI.</i>
<i>ClausulaWhere where</i>	<i>Filtro a aplicar. Consultar campos posibles para TrExplorador</i>
<i>ClausulaOrderBy orderBy</i>	<i>Ordenación a aplicar. Consultar campos posibles para TrExplorador</i>
<i>ClausulaExclusio exclusiones</i>	<i>Entidades a excluir de la consulta. Consultar exclusiones posibles para TrExplorador</i>

#### **Salida**

*TrExplorador [ ]*      *Array de objetos TrExplorador.*

### **2.3.1.4.3 APIs sobre tramitación (transiciones y fases)**

#### **2.3.1.4.3.1 Obtención de la(s) fase(s) actual(es) de un expediente**

```

TrFaseActualExpediente[ ] obtenerFaseActualExpediente(
    TpoPK idExpediente,
    ClausulaWhere where,
    ClausulaOrderBy orderBy ) throws TrException

```

Dado un expediente, devuelve los datos de las fases o situaciones en la que se encuentra actualmente el expediente.

#### **Entradas**

<i>TpoPK idExpediente</i>	<i>Identificador del expediente. Si el identificador es 'null', el método devolverá todas las versiones definidas en TREW@.</i>
<i>ClausulaWhere where</i>	<i>Filtro a aplicar. Consultar campos posibles para TrFaseActualExpediente.</i>
<i>ClausulaOrderBy orderBy</i>	<i>Ordenación a aplicar. Consultar campos posibles para TrFaseActualExpediente.</i>

#### **Salida**

*TrFaseActualExpediente [ ]*    *Array de objetos TrFaseActualExpediente.*

En este método hay que tener en cuenta que los filtros y ordenaciones sobre los datos se hacen por niveles (en caso de módulos reutilizables), es decir, en caso de que un determinado filtro no se cumpla para un nivel, hace que no se devuelva dicho nivel ni los que dependen de él.

### 2.3.1.4.3.2 Obtención de transiciones posibles desde una fase

#### **TrTransicion[ ] obtenerTransicionesPermitidas(**

TpoPK idFase,  
 TpoPK idDefProc,  
 TpoPK idExpediente,  
 TpoDate fecha,  
 String condVisual,  
 boolean soloUsuario,  
 ClausulaWhere where,  
 ClausulaOrderBy orderBy ) throws TrException

Permite a un usuario obtener para una fase y un procedimiento dado, el conjunto de transiciones posibles que se pueden realizar según el perfil del usuario. Permite filtrar las transiciones que tengan condiciones de visualización.

#### **Entradas**

<i>TpoPK idFase</i>	<i>Identificador de la fase. Si el identificador es 'null', el método devolverá las transiciones de entrada que dan comienzo a la tramitación.</i>
<i>TpoPK idDefProc</i>	<i>Identificador de la definición de procedimiento. Si el identificador es 'null', o no válido, se generará una excepción</i>
<i>TpoPK idExpediente</i>	<i>Identificador del expediente. Opcional</i>
<i>TpoDate fecha</i>	<i>Fecha. Si no se indica fecha, tomará por defecto la del sistema.</i>
<i>String condVisual</i>	<i>Indica si se quieren obtener las transiciones en las que se cumplan las condiciones de visualización o no. → 'S' – Sólo las que cumplan las condiciones (Por defecto) → 'N' – Sólo las que no cumplan las condiciones → 'T' – Todas</i>
<i>boolean soloUsuario</i>	<i>Indica si se filtra por el usuario y su perfil. Por defecto true</i>
<i>ClausulaWhere where</i>	<i>Filtro a aplicar. Consultar campos posibles para TrTransicion.</i>
<i>ClausulaOrderBy orderBy</i>	<i>Ordenación a aplicar. Consultar campos posibles para TrTransicion.</i>

#### **Salida**

*TrTransicion [ ]*    *Array de objetos TrTransicion que representan las transiciones posibles que se pueden realizar.*

En este método hay que tener en cuenta que los filtros y ordenaciones sobre los datos se hacen por niveles (en caso de módulos reutilizables), es decir, en caso de que un determinado filtro no se cumpla para un nivel, hace que no se devuelva dicho nivel ni los que dependen de él.

### 2.3.1.4.3.3 Obtención de eventos posibles

#### TrTransicion[ ] obtenerEventosPosibles(

TpoPK idDefProc,  
TpoPK idExpediente,  
TpoDate fecha,  
String condVisual,  
boolean soloUsuario,  
ClausulaWhere where,  
ClausulaOrderBy orderBy ) throws TrException

Permite obtener los posibles eventos para un expediente a una fecha dada (si no se indica se toma la fecha del sistema). Esto permite definir eventos que dependen de una fecha, de esta forma se permiten definir condiciones con un parámetro fecha.

Si las condiciones definidas no necesitan los parámetros "idExpediente " y "fecha", éstos se pueden pasar nulos.

#### Entradas

<i>TpoPK idDefProc</i>	<i>Identificador de la definición de procedimiento. Si el identificador es 'null', o no válido, se generará una excepción.</i>
<i>TpoPK idExpediente</i>	<i>Identificador del expediente. Opcional</i>
<i>TpoDate fecha</i>	<i>Fecha. Si no se indica fecha, tomará por defecto la del sistema.</i>
<i>String condVisual</i>	<i>Indica si se quieren obtener las transiciones en las que se cumplan las condiciones de visualización o no. → 'S' – Sólo las que cumplan las condiciones (Por defecto) → 'N' – Sólo las que no cumplan las condiciones → 'T' – Todas</i>
<i>boolean soloUsuario</i>	<i>Indica si se filtra por el usuario y su perfil. Por defecto true</i>
<i>ClausulaWhere where</i>	<i>Filtro a aplicar. Consultar campos posibles para TrTransicion.</i>
<i>ClausulaOrderBy orderBy</i>	<i>Ordenación a aplicar. Consultar campos posibles para TrTransicion.</i>



#### Salida

TrTransicion [ ]	Array de objetos TrTransicion que representan los eventos posibles que se pueden realizar.
------------------	--

### 2.3.1.4.3.4 (b) Tramitación de un expediente

#### TrMensajeCondicionAccion[ ] tramitarExpediente(

TpoPK idExpediente,  
TpoPK idFase,  
TpoPK idTransicion,  
TpoPK idDefProc,  
TpoDate fecha,  
TpoDate fechaLimite,  
String bloqueo,  
String observaciones,  
boolean comprobarTerminadas ) throws TrException

 <p>JUNTA DE ANDALUCÍA</p>	<p>Consejería de Justicia y Administración Pública</p> <p>Dirección General de Modernización e Innovación de los Servicios Públicos</p>	<p>Trew@ v1.4.2</p> <p>Guía de referencia de JTrApi</p>	 <p>Guadaltel</p>
---	---	---	--

Método que realiza en un procedimiento determinado para el expediente que se indica como parámetro, la transición dada, desde una fase dada, para un expediente también dado.

Si el sistema establecido tiene conexión al bus se informará del cambio de fases del expediente, además de los interesados en el expediente. Si el expediente no había sido informado previamente se informará con todos sus datos en este momento.

### **Entradas**

<i>TpoPK idExpediente</i>	<i>Identificador del expediente.</i>
<i>TpoPK idFase</i>	<i>Identificador de la fase.</i>
<i>TpoPK idTransicion</i>	<i>Identificador de la transición.</i>
<i>TpoPK idDefProc</i>	<i>Identificador de la definición de procedimiento.</i>
<i>TpoDate fecha</i>	<i>Fecha.</i>
<i>TpoDate fechaLimite</i>	<i>Si no se indica fecha, por defecto se tomará la del sistema. Fecha límite de estancia en la fase.</i>
<i>String bloqueo</i>	<i>Indica si el usuario quiere bloquear la fase ('F') o el expediente ('E').</i>
<i>String observaciones</i>	<i>Observaciones de tramitación a la fase. Esta cadena no puede tener una longitud superior a 250 caracteres.</i>
<i>boolean comprobarTerminadas</i>	<i>Indica si se comprueban que las tareas estén terminadas. Por defecto false.</i>

### **Salida**

*TrMensajeCondicionAccion [ ]* Array de objetos *TrMensajeCondicionAccion*.

Devuelve un array de mensajes (avisos, errores) derivados de tramitar el expediente y comprobar sus condiciones o realizar las acciones asociadas a la transición.

Si existen condiciones obligatorias definidas sobre la transición y alguna no se cumple, no se dejará tramitar a no ser que el usuario tenga permisos de administración.

### **2.3.1.4.3.5 Reservar un expediente o alguna de sus fases**

**void reservarExpediente(**  
     TpoPK idExpediente,  
     TpoPK idFase) throws TrException

Permite bloquear un expediente o una fase concreta del expediente. Si no se indica fase, la reserva es al nivel de expediente y todas las situaciones quedan bloqueadas por el usuario. Si la fase representa un procedimiento reutilizable, un bloqueo de fase implica el bloqueo de todas las situaciones en las que se encuentre el expediente dentro del procedimiento reutilizable.

Los usuarios "administradores" pueden bloquear aunque existan bloqueos de otros usuarios.

### **Entradas**

<i>TpoPK idExpediente</i>	<i>Identificador del expediente.</i>
<i>TpoPK idFase</i>	<i>Si el identificador es 'null', o no válido, se generará una excepción. Identificador de la fase. Opcional</i>

### **2.3.1.4.3.6 Eliminar la reserva de un expediente o de alguna de sus fases**

**void eliminarReservaExpediente(**  
     TpoPK idExpediente,  
     TpoPK idFase) throws TrException



Método complementario del anterior. Permite eliminar las reservas sobre un expediente de un sistema dado. Si se indica la fase el desbloqueo sólo es a nivel de la fase.

Los usuarios “administradores” pueden desbloquear aunque existan bloqueos de otros usuarios.

#### **Entradas**

<i>TpoPK idExpediente</i>	<i>Identificador del expediente.</i>
<i>TpoPK idFase</i>	Si el identificador es 'null', o no válido, se generará una excepción. <i>Identificador de la fase.</i> Opcional

#### **2.3.1.4.3.7 Evolución en fases de un expediente**

<p><b>TrEvolucionExpediente[ ] obtenerEvolucionExpediente(</b>  <i>TpoPK idExpediente,</i>  <i>ClausulaWhere where,</i>  <i>ClausulaOrderBy orderBy )</i> throws TrException</p>
--

Devuelve, para un expediente, los datos acerca de la evolución del expediente dentro del procedimiento, es decir, la historia de situaciones por donde ha pasado el expediente.

#### **Entradas**

<i>TpoPK idExpediente</i>	<i>Identificador del expediente.</i>
<i>ClausulaWhere where</i>	Si el identificador es 'null', o no válido, se generará una excepción. Filtro a aplicar. Consultar campos posibles para TrEvolucionExpediente.
<i>ClausulaOrderBy orderBy</i>	<i>Ordenación a aplicar.</i> Consultar campos posibles para TrEvolucionExpediente.

#### **Salida**

TrEvolucionExpediente [ ]	Array de objetos TrEvolucionExpediente recogiendo la historia de situaciones por las que ha pasado un expediente.
---------------------------	---

<p><b>TrFaseExpediente[ ] obtenerFaseExpediente(</b>  <i>TpoPK idExpediente,</i>  <i>ClausulaWhere where,</i>  <i>ClausulaOrderBy orderBy )</i> throws TrException</p>
--

Devuelve para el expediente indicado, si no se indica se devuelven los datos de todos los expedientes, los datos acerca de su evolución dentro del procedimiento, es decir, la historia de fases por las que ha pasado el expediente.

#### **Entradas**

<i>TpoPK idExpediente</i>	<i>Identificador del expediente.</i>
<i>ClausulaWhere where</i>	Filtro a aplicar. Consultar campos posibles para TrFaseExpediente.
<i>ClausulaOrderBy orderBy</i>	<i>Ordenación a aplicar.</i> Consultar campos posibles para TrFaseExpediente.

#### **Salida**

TrFaseExpediente [ ]	Array de objetos TrFaseExpediente recogiendo la historia de situaciones por las que ha pasado un expediente.
----------------------	--

### 2.3.1.4.3.8 (b) Deshacer el último paso de un expediente

#### **TrMensajeCondicionAccion[ ] deshacerTramitacion(**

**TpoPK idExpXFase ) throws TrException**

Permite al usuario deshacer el paso dado en la tramitación de un expediente siempre que dicho paso corresponda a una situación actual del expediente, y sólo si el usuario tiene los permisos suficientes y además la transición no es un evento de salida, tipo 'ES' (abandona la fase actual). Devuelve un conjunto de mensajes o avisos derivados de las condiciones y acciones al deshacer la transición:

Si el sistema establecido tiene conexión al bus se informará del cambio de fases del expediente, además de los interesados en el expediente. Si el expediente no había sido informado previamente se informará con todos sus datos en este momento.

#### **Entradas**



*TpoPK idExpXFase*

*Identificador del expediente en fase*

Si el identificador es 'null', o no válido, se generará una excepción.

#### **Salida**

TrMensajeCondicionAccion [ ] Array de objetos TrMensajeCondicionAccion.

 <p>JUNTA DE ANDALUCÍA</p>	<p>Consejería de Justicia y Administración Pública</p> <p>Dirección General de Modernización e Innovación de los Servicios Públicos</p>	<p>Trew@ v1.4.2</p> <p>Guía de referencia de JTrApi</p>	 <p>Guadatel</p>
---	---	---	---

### 2.3.1.4.3.9 (b) Modificar los datos de una fase del expediente

#### **void modificarDatosFaseActual(**

**TrFaseActualExpediente datoEvolucion ) throws TrException**

Permite modificar los datos de un paso concreto en la evolución de un expediente. Sólo se permite modificar los datos de aquellas situaciones en las que se encuentre el expediente, que hayan sido realizadas por el usuario que intenta modificarlos y siempre que no estén reservadas por otro usuario.

Si el sistema establecido tiene conexión al bus se informará del cambio de fases del expediente. Si el expediente no había sido informado previamente se informará con todos sus datos en este momento.

#### **Entradas**

TrFaseActualExpediente datoEvolucion *Situación del expediente, a modificar.*  
 Se debe aportar los atributos FECHAENTRADA / FECHALIMITE / OBSERVACIONES / REFEXPXFAS para la modificación aunque sólo uno de ellos fuese el cambiara.

Nota: La actualización se hace a nivel de todo el registro, por lo que no sólo se indican los campos que cambian sino también los que no cambian. Es decir, aunque por ejemplo, sólo queremos modificar la fecha de salida debemos indicar los demás datos que componen el registro, si ponemos null TREW@ intentará poner nulos siempre que sea posible.

### 2.3.1.4.3.10 Condiciones asociadas a una transición

#### TrCondicionTransicion[ ] obtenerCondicionesTransicion(

TpoPK idDefProc,  
TpoPK idTransicion,  
ClausulaWhere where,  
ClausulaOrderBy orderBy ) throws TrException

Permite al usuario obtener los datos del conjunto de condiciones (válidas) asociadas a una transición en un procedimiento dados.

#### Entradas

<i>TpoPK idDefProc</i>	<i>Identificador de la definición del procedimiento. Si el identificador es 'null', o no válido, se generará una excepción.</i>
<i>TpoPK idTransicion</i>	<i>Identificador de la transición. Si el identificador es 'null', o no válido, se generará una excepción.</i>
<i>ClausulaWhere where</i>	<i>Filtro a aplicar. Consultar campos posibles para TrCondicionTransicion.</i>
<i>ClausulaOrderBy orderBy</i>	<i>Ordenación a aplicar. Consultar campos posibles para TrCondicionTransicion.</i>

#### Salida

TrCondicionTransicion [ ] *Array de objetos TrCondicionTransicion.*

### 2.3.1.4.3.11 Acciones asociadas a una transición

#### TrAccionTransicion[ ] obtenerAccionesTransicion(

TpoPK idDefProc,  
TpoPK idTransicion,  
ClausulaWhere where,  
ClausulaOrderBy orderBy ) throws TrException

Permite al usuario obtener los datos del conjunto de acciones (válidas) asociadas a una transición y en un procedimiento dados.

#### Entradas

<i>TpoPK idDefProc</i>	<i>Identificador de la definición del procedimiento. Si el identificador es 'null', o no válido, se generará una excepción.</i>
<i>TpoPK idTransicion</i>	<i>Identificador de la transición. Si el identificador es 'null', o no válido, se generará una excepción.</i>
<i>ClausulaWhere where</i>	<i>Filtro a aplicar. Consultar campos posibles para TrAccionTransicion.</i>
<i>ClausulaOrderBy orderBy</i>	<i>Ordenación a aplicar. Consultar campos posibles para TrAccionTransicion.</i>

#### Salida

TrAccionTransicion [ ] *Array de objetos TrAccionTransicion.*

### 2.3.1.4.3.12 Evaluar condiciones de una transición

<p><b>TrMensajeCondicionAccion [ ] evaluarCondicionesTransicion(</b></p> <p>TpoPK idExpediente,  TpoPK idTransicion,  TpoPK idDefProc,  String comprobar,  TpoBoolean resultado,  TpoDate fecha ) throws TrException</p>
--

Permite al usuario evaluar el conjunto de condiciones asociadas a una transición para un expediente dado en un procedimiento también dado.

#### Entradas

<i>TpoPK idExpediente</i>	<i>Identificador del expediente. Opcional.</i>
<i>TpoPK idTransicion</i>	<i>Identificador de la transición. Si el identificador es 'null', o no válido, se generará una excepción.</i>
<i>TpoPK idDefProc</i>	<i>Identificador de la definición de procedimiento. Si el identificador es 'null', o no válido, se generará una excepción.</i>
<i>String comprobar</i>	<i>Usado para indicar cuáles son las condiciones que se quieren evaluar: → "T" – Evaluar las condiciones definidas para tramitar. → "D" – Evaluar las condiciones definidas para deshacer. → "A" – Evaluar ambos tipos de condiciones. → "V" – Evaluar las condiciones definidas para visualización.</i>
<i>TpoBoolean resultado</i>	<i>Indica si alguna de las condiciones es obligatoria y no se cumple. → 'false' – Alguna da las condiciones es obligatoria y no se cumple. → 'true' – No existen condiciones obligatorias que no se cumplan.</i>
<i>TpoDate fecha</i>	<i>Entrada/Salida. Fecha Si no se indica fecha, tomará por defecto la del sistema.</i>

#### Salida

TrMensajeCondicionAccion [ ] Array de objetos TrMensajeCondicionAccion con los mensajes resultado de evaluar las condiciones.

### 2.3.1.4.3.13 Obtención de los tipos de actos de un procedimiento

#### TrTipoActo [ ] obtenerTiposActoAdmDefProcedimiento(

TpoPK idDefProc,  
 ClausulaWhere where,  
 ClausulaOrderBy orderBy ) throws TrException

Permite al usuario obtener los datos del conjunto de tipos de acto administrativos que están representados mediante transiciones en un procedimiento concreto.

#### **Entradas**

<i>TpoPK idDefProc</i>	<i>Identificador de la definición del procedimiento. Si el identificador es 'null', o no válido, se generará una excepción.</i>
<i>ClausulaWhere where</i>	<i>Filtro a aplicar. Consultar campos posibles para TrTipoActo.</i>
<i>ClausulaOrderBy orderBy</i>	<i>Ordenación a aplicar. Consultar campos posibles para TrTipoActo.</i>

#### **Salida**

<i>TrTipoActo [ ]</i>	<i>Array de objetos TrTipoActo con la información referente a los tipos de actos administrativos que están representados mediante transiciones.</i>
-----------------------	---

### 2.3.1.4.3.14 Fecha de un acto para un expediente

#### TpoDate obtenerFechaActoAdmExpediente(

TpoPK idExpediente,  
 TpoPK idTipoActo ) throws TrException

Permite al usuario obtener la fecha en la que se produjo un acto administrativo para un expediente (la más reciente).

#### **Entradas**

<i>TpoPK idExpediente</i>	<i>Identificador del expediente. Si el identificador es 'null', o no válido, se generará una excepción.</i>
<i>TpoPK idTipoActo</i>	<i>Identificador del tipo de acto.</i>

#### **Salida**

<i>TrDate</i>	<i>Fecha en la que se produjo el acto administrativo.</i>
---------------	---

### 2.3.1.4.3.15 Conjunto de fases y transiciones posibles en un procedimiento

#### **TrTransicionDefProcedimiento [ ] obtenerTransicionesDefProcedimiento(**

```

    TpoPK idDefProc,
    ClausulaWhere where,
    ClausulaOrderBy orderBy ) throws TrException

```

Permite a un usuario obtener para un procedimiento dado, el conjunto de transiciones posibles que se pueden realizar y las fases en las que derivan sin tener en cuenta el perfil del usuario.

#### **Entradas**

<i>TpoPK idDefProc</i>	<i>Identificador de la definición del procedimiento.</i> Si el identificador es 'null', o no válido, se generará una excepción.
<i>ClausulaWhere where</i>	Filtro a aplicar. Consultar campos posibles para TrTransicionDefProcedimiento.
<i>ClausulaOrderBy orderBy</i>	<i>Ordenación a aplicar.</i> Consultar campos posibles para TrTransicionDefProcedimiento.

#### **Salida**

TrTransicionDefProcedimiento [ ] *Array de objetos TrTransicionDefProcedimiento.*

### 2.3.1.4.3.16 (b) Enviar expediente

#### **void enviarExpedienteA(**

TpoPK idExpediente,  
TrEnviarA[ ] datosTransicion,  
String bloqueo,  
String usuario,  
TrFaseActualExpediente[ ] faseActualExp ) throws TrException

Permite enviar el expediente a una situación concreta. Se debe indicar los datos de la transición que se desea realizar mediante un array de objetos TrEnviarA que se pasa como parámetro.

Si el sistema establecido tiene conexión al bus se informará del cambio de fases del expediente, además de los interesados en el expediente. Si el expediente no había sido informado previamente se informará con todos sus datos en este momento.

#### **Entradas**

*TpoPK idExpediente*

*Identificador del expediente.*

*TrEnviarA[ ] datosTransicion*

*Array de objetos TrEnviarA.*

*String bloqueo*

Indica si se permite la reserva del expediente o de la fase.

→ “E” – Permite la reserva del expediente

→ “F” – Permite la reserva de la fase

*String usuario*

Indica el usuario que reserva.

*TrFaseActualExpediente[ ]  
faseActualExp*

Array con fases del expediente desde las cuales se quiere hacer “enviar a ...”

Es necesario inicializar correctamente los atributos *FASE.REFFASE* Y *REFFASEPADRE* en *TrFaseActualExpediente*. El resto de atributos son ignorados.

A través del parámetro *faseActualExp* se indica la fase del expediente desde la cual se quiere hacer “enviar a...”, de esta forma se puede anotar la fecha de salida desde esta/s fase/s (ya que el expediente se puede encontrar en varias a la vez). Si no se indica nada la nueva situación es una más para el expediente, es decir, el expediente queda en la situación que estuviera más la nueva situación a la que enviamos.

### 2.3.1.4.3.17 Datos de una transición

#### **TrTransicion[ ] obtenerDatosTransicion(**

TpoPK idTransicion,  
ClausulaWhere where,  
ClausulaOrderBy orderBy ) throws TrException

Devuelve los datos de una transición pasada como parámetro. Si la transición no existiese se generaría una excepción.

#### **Entradas**

*TpoPK idTransicion*

*Identificador de la transición*

Si el identificador es ‘null’, o no válido, se generará una excepción.

*ClausulaWhere where*

Filtro a aplicar.

Consultar campos posibles para TrTransicion.

En este api no se tiene en cuenta el CAMPO\_REFTRANSICION ya que se recibe el parámetro idTransición.

*ClausulaOrderBy orderBy*

*Ordenación a aplicar.*

Consultar campos posibles para TrTransicion.

#### **Salida**



*TrTransicion [ ]*

*Array de objetos TrTransicion.*

### 2.3.1.4.3.18 Fases finales de una transición

#### **TrFase[ ] obtenerFasesFinTransicion(**

TpoPK idTransicion,  
TpoPK idDefProc,  
ClausulaWhere where,  
ClausulaOrderBy orderBy ) throws TrException

Permite obtener la fase fin en la que termina la transición. En caso de una transición de división devolverá más de una fase final.

Se comprueba que la transición exista, además de que el procedimiento exista y no esté bloqueado, generando una excepción en caso contrario.

#### **Entradas**

<i>TpoPK idTransicion</i>	<i>Identificador de la transición</i> Si el identificador es 'null', o no válido, se generará una excepción.
<i>TpoPK idDefProc</i>	<i>Identificador de la definición del procedimiento</i> Si el identificador es 'null', o no válido, se generará una excepción.
<i>ClausulaWhere where</i>	Filtro a aplicar. Consultar campos posibles para TrTransicion.
<i>ClausulaOrderBy orderBy</i>	<i>Ordenación a aplicar.</i> Consultar campos posibles para TrTransicion.

#### **Salida**

*TrFase [ ]* *Array de objetos TrFase.*

### 2.3.1.4.3.19 Condiciones, acciones y avisos

#### **TrCondicionAccionAviso[ ] obtenerCondicionesAccionesAvisos(**

TpoPK idDefProc,  
TpoPK idTranDocuOtTa,  
String tranDocuOtTa,  
String tipo,  
ClausulaWhere where,  
ClausulaOrderBy orderBy ) throws TrException

Devuelve todas las condiciones, acciones y avisos del procedimiento para el tipo indicado en el parámetro tranDocuOtTa. El valor de este parámetro puede ser "T" para las condiciones, acciones y avisos al tramitar, "D" de los documentos y "O" de otras tareas. Además permite filtrar por el parámetro tipo que puede ser "C" condición, "A" acción y "W" aviso.

#### **Entradas**

<i>TpoPK idDefProc</i>	<i>Identificador de la definición del procedimiento</i> Si el identificador es 'null', o no válido, se generará una excepción.
<i>TpoPK idTranDocuOtTa</i>	<i>Identificador de la transición, documento u otra tarea.</i>
<i>String tranDocuOtTa</i>	<i>Indica qué condiciones, acciones y avisos se quieren obtener.</i> → 'T' – Condiciones, acciones y avisos de la transición → 'D' – Condiciones, acciones y avisos del documento → 'O' – Condiciones, acciones y avisos de otras tareas



*String tipo*

*Indica el tipo de datos que se quieren obtener*

*→ 'C' – Condiciones*

*→ 'A' – Acciones*

*→ 'W' – Avisos*

*Si se le pasa null se obtienen todos.*

*ClausulaWhere where*

*Filtro a aplicar.*

*Consultar campos posibles para TrTransicion.*

*ClausulaOrderBy orderBy*

*Ordenación a aplicar.*

*Consultar campos posibles para TrTransicion.*

**Salida**

*TrCondicionAccionAviso[ ]*

*Array de objetos TrCondicionAccionAviso.*

### 2.3.1.4.4 APIs sobre documentos (tareas I)

#### 2.3.1.4.4.1 Documentos permitidos en una fase

##### TrDocumentoPermitido[ ] obtenerDocumentosPermitidos(

TpoPK idFase,  
 TpoPK idDefProc,  
 TpoPK idExpediente,  
 TpoDate fecha,  
 String condVisual,  
 boolean soloUsuario,  
 ClausulaWhere where,  
 ClausulaOrderBy orderBy ) throws TrException

Devuelve al usuario el conjunto de datos sobre los documentos que puede generar, incorporar, editar, etc., en una fase dada en un procedimiento también dado.

Además permite indicar si se obtienen los que cumplan las condiciones de visualización o no y si se filtra por el usuario del api y su perfil.

#### Entradas

<i>TpoPK idFase</i>	<i>Identificador de la fase. Si el identificador es 'null', o no válido, se generará una excepción.</i>
<i>TpoPK idDefProc</i>	<i>Identificador de la definición del procedimiento. Si el identificador es 'null', o no válido, se generará una excepción.</i>
<i>TpoPK idExpediente</i>	<i>Identificador del expediente. Opcional</i>
<i>TpoDate fecha</i>	<i>Fecha Opcional. Si no se indica fecha, por defecto se tomará la del sistema.</i>
<i>String condVisual</i>	<i>Indica que documentos permitidos se obtienen → 'S' – Los que cumplan las condiciones → 'N' – Los que no cumplan las condiciones → 'T' – Todos</i>
<i>boolean soloUsuario</i>	<i>Indica si se filtra por el usuario establecido en el api y su perfil</i>
<i>ClausulaWhere where</i>	<i>Filtro a aplicar. Consultar campos posibles para TrDocumentoPermitido.</i>
<i>ClausulaOrderBy orderBy</i>	<i>Ordenación a aplicar. Consultar campos posibles para TrDocumentoPermitido.</i>

#### Salida

TrDocumentoPermitido [ ] *Array de objetos TrDocumentoPermitido.*

### 2.3.1.4.4.2 (w) Anotar un documento como generado

#### TrMensajeCondicionAccion[ ] generarDocumento(

TpoPK idExpediente,  
TpoPK idDocPer,  
TpoPK idDefProc,  
TpoDate fecha,  
TpoDate fechaLimite,  
String observaciones,  
TrValorParametro[ ] datosParametros,  
TpoPK idDocExpte ) throws TrException

Permite al usuario generar un documento dado para un expediente en un procedimiento también suministrado. El método devuelve un conjunto de mensajes/avisos derivados de las condiciones establecidas para la generación del documento. Además se puede indicar la fecha límite para el documento del expediente.

Si se ha definido un componente w@rdA en el sistema establecido en el TrAPIUI se guardará el documento generado en w@rdA.

#### Entradas

<i>TpoPK idExpediente</i>	<i>Identificador del expediente. Si el identificador es 'null', o no válido, se generará una excepción.</i>
<i>TpoPK idDocPer</i>	<i>Identificador del documento permitido Opcional.</i>
<i>TpoPK idDefProc</i>	<i>Identificador de la definición de procedimiento. Si el identificador es 'null', o no válido, se generará una excepción.</i>
<i>TpoDate fecha</i>	<i>Fecha en la cual el documento queda anotado para el expediente como "generado". Si no se indica fecha, por defecto se tomará la del sistema.</i>
<i>TpoDate fechaLimite</i>	<i>Fecha límite para el documento del expediente</i>
<i>String observaciones</i>	<i>Observaciones de tramitación a la fase. Esta cadena no puede tener una longitud superior a 250 caracteres.</i>
<i>TrValorParametro[ ] datosParametros</i>	<i>Conjunto de parámetros a utilizar para la sustitución de variables contenidas en los párrafos que forman el documento. <b>Si se pasa como VALOR de un parámetro la cadena \$REF_DOEX\$ se establecerá por defecto el Identificador del documento del expediente</b></i>
<i>TpoPK idDocExpte</i>	<i>Identificador único que TREW@ le da al documento generado para ese expediente. Entrada/Salida.</i>

#### Salida

TrMensajeCondicionAccion [ ]      Array de objetos TrMensajeCondicionAccion.

Si existen condiciones obligatorias definidas sobre el documento y alguna no se cumple, no se generará a no ser que el usuario tenga permisos de administración.

#### TrMensajeCondicionAccion[ ] generarDocumentoMultiple(

TpoPK idExpediente,  
TpoPK idDocPer,  
TpoPK idDefProc,  
TpoDate fecha,  
TpoDate fechaLimite,  
String observaciones,  
TrValorParametro[ ] datosParametros,

**TrDocMultiple[ ] IdDocMultiples) throws TrException**

Permite al usuario generar multiples documentos para un expediente en un procedimiento. Los documentos deben ser del mismo tipo. Devuelve un conjunto de mensajes/avisos derivados de las condiciones y acciones establecidas para la generación del documento.

La generación de documentos múltiples devuelve en el parámetro de Entrada/Salida idDocMultiples un array de *TrDocMultiple* compuesto por dos atributos *TpoPK*:

- REFAUX: Identificador auxiliar, para uso de aplicaciones externas.
- REFDOCEXP: Identificador del documento generado en Trew@.

Si se ha definido un componente w@rdA en el sistema establecido en el TrAPIUI se guardará el documento generado en w@rdA.

**Entradas**

<i>TpoPK</i> idExpediente	<i>Identificador del expediente. Si el identificador es 'null', o no válido, se generará una excepción.</i>
<i>TpoPK</i> idDocPer	<i>Identificador del documento permitido</i>
<i>TpoPK</i> idDefProc	<i>Opcional. Identificador de la definición de procedimiento. Si el identificador es 'null', o no válido, se generará una excepción.</i>
<i>TpoDate</i> fecha	<i>Fecha en la cual el documento queda anotado para el expediente como "generado". Si no se indica fecha, por defecto se tomará la del sistema.</i>
<i>TpoDate</i> fechaLimite	<i>Fecha límite para el documento del expediente</i>
<i>String</i> observaciones	<i>Observaciones de tramitación a la fase. Esta cadena no puede tener una longitud superior a 250 caracteres.</i>
<i>TrValorParametrof [ ]</i> datosParametros	<i>Conjunto de parámetros a utilizar para la sustitución de variables contenidas en los párrafos que forman el documento. Si se pasa como VALOR de un parámetro la cadena \$REF_DOEX\$ se establecerá por defecto el Identificador del documento del expediente</i>
<i>TrDocMultiple[ ]</i> IdDocMultiples	<i>Array de identificadores únicos que TREW@ le da al documento/s generado/s.</i>

*Entrada/Salida.*

**Salida**

<i>TrMensajeCondicionAccion [ ]</i>	<i>Array de objetos TrMensajeCondicionAccion.</i>
-------------------------------------	---

**2.3.1.4.4.3 Obtener URL del documento generado**

**String obtenerURLDocumentoGenerado(**  
*TpoPK* idDocExp,  
*String* multiple) throws TrException

Devuelve la URL del documento generado. Sólo válido para documentos de report.

**Entrada**



<i>boolean</i> multiple	Indica si el documento es múltiple y se generán en pdf los documentos hermanos.
<i>boolean</i> pieFirma	Indica si a los documentos se le añade el pie de firma.
<i>String</i> versionados	Indica si genera los documentos versionados. Sus valores pueden ser: <ul style="list-style-type: none"> <li>- "S" – Sí, sólo saca los documentos versionados, cuyo estado es "V"</li> <li>- "N" – No, sólo saca los documentos no versionados cuyo estado es distinto de "V"</li> <li>- "T" – Todos</li> </ul>

### Salida

*byte[ ]* Array de bytes con el/los documento/s en Pdf

#### 2.3.1.4.4.5 (w) Anotar un documento como incorporado

##### TrMensajeCondicionAccion[ ] incorporarDocumento(

TpoPK idExpediente,  
TpoPK idDocPer,  
TpoPK idDefProc,  
TpoDate fecha,  
String presentado,  
String correcto,  
TpoDate fechaLimite,  
String observaciones,  
TpoPK idDocExpte ) throws TrException

Permite al usuario incorporar un documento dado para un expediente en un procedimiento también suministrado. El método devuelve un conjunto de mensajes/avisos derivados de las condiciones establecidas para la incorporación del documento.

Si se ha definido un componente w@rdA en el sistema establecido en el TrAPIUI también se guardará el documento incorporado en w@rdA.

### Entradas

<i>TpoPK</i> idExpediente	<i>Identificador del expediente.</i> Si el identificador es 'null', o no válido, se generará una excepción.
<i>TpoPK</i> idDocPer	<i>Identificador del documento permitido.</i> Si el identificador es 'null' se generará una excepción.
<i>TpoPK</i> idDefProc	<i>Identificador de la definición de procedimiento.</i> Si el identificador es 'null', o no válido, se generará una excepción.
<i>TpoDate</i> fecha	<i>Fecha de incorporación del documento.</i> Es la fecha en la cual el documento queda anotado para el expediente como "incorporado". Si no se indica fecha, por defecto se tomará la del sistema.
<i>String</i> presentado	Indica si el documento se ha presentado o no. → "S" – El documento se ha presentado → "N" – El documento no se ha presentado
<i>String</i> correcto	Indica si el documento que se ha presentado es correcto o no. → "S" – El documento es correcto → "N" – El documento no es correcto
<i>TpoDate</i> fechaLimite	Fecha límite de presentación o de corrección del documento.

String observaciones

Observaciones para anotar a la hora de incorporar el documento.

*TpoPK idDocExpte*

*Identificador único que TREW@ le da al documento incorporado para ese expediente.  
Entrada/Salida.*

### **Salida**

TrMensajeCondicionAccion [ ]

Array de objetos TrMensajeCondicionAccion.

### **2.3.1.4.4.6 (w) Incorporar documento no definido**

#### **void incorporarDocumentoNoDefinido(**

*TpoPK idExpediente,*  
*TpoPK idTipDoc,*  
*TpoPK idFase,*  
*TpoDate fecha,*  
*String presentado,*  
*String correcto,*  
*TpoDate fechaLimite,*  
*String observaciones,*  
*TpoPK idDocExpte ) throws TrException*

Permite incorporar un documento dado para un expediente no recogido en la definición del procedimiento.

Si se ha definido un componente w@rdA en el sistema establecido en el TrAPIUI también se guardará el documento incorporado en w@rdA.

### **Entradas**

*TpoPK idExpediente*

*Identificador del expediente.  
Si el identificador es 'null', o no válido, se generará una excepción.*

*TpoPK idTipDoc*

*Identificador del tipo de documento que se quiere incorporar.  
Si el identificador es 'null', o no válido, se generará una excepción.*

*TpoPK idFase*

*Identificador de la fase del expediente a la que se quiere asociar el documento incorporado.  
Debe ser una de las fases en las que se encuentre el expediente.  
Si el identificador es 'null', o no válido, se generará una excepción.*

*TpoDate fecha*

*Fecha de incorporación del documento.  
Es la fecha en la cual el documento queda anotado para el expediente como "incorporado".*

*String presentado*

*Indica si el documento se ha presentado o no.  
→ "S" – El documento se ha presentado  
→ "N" – El documento no se ha presentado*

*String correcto*

*Indica si el documento que se ha presentado es correcto o no.  
→ "S" – El documento es correcto  
→ "N" – El documento no es correcto*

*TpoDate fechaLimite*

*Fecha límite de presentación o de corrección del documento.*

*String observaciones*

*Observaciones para anotar a la hora de incorporar el documento.*



*TpoPK idDocExpte*

*Identificador único que TREW@ le da al documento incorporado para ese expediente.  
Entrada/Salida.*

### 2.3.1.4.4.7 (w) Incorporar físicamente un documento

#### **void adjuntarFicheroDocumento(**

*TpoPK idDocExp,*  
*InputStream fichero,*  
*String nombreFichero,*  
*String formato,*  
*long size) throws TrException*

Permite añadir un fichero físico al documento “incorporado” al expediente que se indica como parámetro.

Si se ha definido un componente w@rdA en el sistema establecido en el TrAPIUI y el documento ya estaba recogido en el mismo componente w@rdA, se creará el anexo en w@rdA y se asociará al documento.

#### **Entradas**

*TpoPK idDocExp*

*Identificador del documento incorporado al expediente.  
Si el identificador es 'null', o no válido, se generará una excepción.*

*InputStream fichero*

*Fichero físico que se va a adjuntar al documento.*

*String nombreFichero*

*Nombre del fichero.*

*String formato*

*Tipo “mime” del fichero.*

*long size*

*Tamaño del fichero*

#### **void adjuntarFicheroDocumento(**

*TpoPK idDocExp,*  
*InputStream fichero,*  
*String nombreFichero,*  
*String formato,*  
*String idWarda,*  
*String idWardaAnx,*  
*TpoPK idComp) throws TrException*

Permite añadir un fichero físico al documento “incorporado” al expediente que se indica como parámetro. Además permite actualizar los identificadores del documento en w@rdA y su anexo, así como el identificador del componente, siempre que se pasen los tres como parámetros.

Si se ha definido un componente w@rdA en el sistema establecido en el TrAPIUI y el documento ya estaba recogido en el mismo componente w@rdA, se creará el anexo en w@rdA y se asociará al documento. Si el documento no estaba recogido en w@rdA pero se indican los parámetros *idWarda*, *idWardaAnx* y *idComp* se actualizarán en Trew@.

#### **Entradas**

*TpoPK idDocExp*

*Identificador del documento incorporado al expediente.  
Si el identificador es 'null', o no válido, se generará una excepción.*

*InputStream fichero*

*Fichero físico que se va a adjuntar al documento.*

*String nombreFichero*

*Nombre del fichero.*

*String formato*

*Tipo “mime” del fichero.*

String idWarda	<i>Identificador del documento en w@rdA</i>
String idWardaAnx	<i>Identificador del anexo del documento en w@rdA</i>
TpoPK idComp	<i>Identificador dl componente que guarda el documento</i>

### 2.3.1.4.4.8 Documentos del expediente

#### **TrDocumentoExpediente[ ] obtenerDocumentosExpediente(**

TpoPK idExpediente,  
boolean soloUsuario,  
ClausulaWhere where,  
ClausulaOrderBy orderBy  
ClausulaExclusion exclusiones ) throws TrException

Devuelve el conjunto de documentos que se han generado y/o incorporado al expediente dado. Además permite indicar si se filtra por el usuario establecido en el api y su perfil.



Si el identificador del expediente se pasa null, y no se usa ninguna cláusula where para filtrar, se devolverán todos los documento de todos los expedientes.

#### **Entradas**

<i>TpoPK idExpediente</i>	<i>Identificador del expediente</i>
<i>boolean soloUsuario</i>	<i>Opcional</i>
<i>ClausulaWhere where</i>	<i>Indica si se filtra por el usuario del api y su perfil</i>
<i>ClausulaOrderBy orderBy</i>	<i>Filtro a aplicar.</i>
<i>ClausulaExclusion exclusiones</i>	<i>Consultar campos posibles para TrDocumentoExpediente.</i>
	<i>Ordenación a aplicar.</i>
	<i>Consultar campos posibles para TrDocumentoExpediente.</i>
	<i>Entidades a excluir de la consulta.</i>
	<i>Consultar exclusiones posibles para TrDocumentoExpediente</i>

#### **Salida**

TrDocumentoExpediente [ ]	<i>Array de objetos TrDocumentoExpediente.</i>
---------------------------	--

 <p>JUNTA DE ANDALUCÍA</p>	<p>Consejería de Justicia y Administración Pública</p> <p>Dirección General de Modernización e Innovación de los Servicios Públicos</p>	<p>Trew@ v1.4.2</p> <p>Guía de referencia de JTrApi</p>	 <p>Guadatel</p>
---	---	---	---

### 2.3.1.4.4.9 (w) Modificar los datos de un documento del expediente

```
void modificarDatosDocumento(
    TrDocumentoExpediente datosDocExpte ) throws TrException
```

Permite modificar los datos principales asociados a un documento generado o incorporado siempre que se tengan permisos para hacerlo (no esté reservada por otro usuario la fase dónde el documento esté permitido, etc.).

Si se define un componente w@rdA en el sistema establecido en el TrAPIUI y el documento está guardado en el mismo w@rdA se actualizan sus datos.

#### **Entradas**

*TrDocumentoExpediente*  
datosDocExpte

*Objeto TrDocumentoExpediente con la información asociada a un documento generado y/o incorporado a un expediente.*

*Se precisa rellenar los siguientes atributos de TrDocumentoExpediente:*  
→ REFDOCEXP – Identificador del documento a modificar.  
→ FECHA / PRESENTADO / CORRECTO / FECHA\_LIMITE / OBSERVACIONES / C\_HASH / FECHACADU / REUTILIZABLE / FIRMADIG

### 2.3.1.4.4.10 (w) Eliminar un documento

#### void eliminarDocumento(

TpoPK idDocExpte) throws TrException

Permite al usuario eliminar un documento de un expediente. Sólo se permite eliminar un documento generado/incorporado en la situación actual del expediente y que haya sido generado/incorporado por el mismo usuario que intenta eliminar y siempre que el documento [se encuentre en realización](#).

Si se define un componente [w@rdA](#) en el sistema establecido en el TrAPIUI y el documento está guardado en el mismo [w@rdA](#) se elimina de éste.

#### Entradas

*TpoPK idDocExpte*

*Identificador del documento asociado al expediente.  
Si el identificador es 'null', o no válido, se generará una excepción.*

### 2.3.1.4.4.11 Condiciones asociadas a un documento

#### TrCondicionDocumento[ ] obtenerCondicionesDocumento(

TpoPK idDefProc,  
TpoPK idDocPer,  
ClausulaWhere where,  
ClausulaOrderBy orderBy ) throws TrException

Permite al usuario obtener los datos del conjunto de condiciones (válidas) asociadas a un determinado documento en una fase y un procedimiento dados.

#### Entradas

*TpoPK idDefProc*

*Identificador de la definición del procedimiento  
Si el identificador es 'null', o no válido, se generará una excepción.*

*TpoPK idDocPer*

*Identificador del documento  
Si el identificador es 'null', o no válido, se generará una excepción.*

*ClausulaWhere where*

*Filtro a aplicar.  
Consultar campos posibles para TrCondicionDocumento.*

*ClausulaOrderBy orderBy*

*Ordenación a aplicar.  
Consultar campos posibles para TrCondicionDocumento.*

#### Salida

TrCondicionDocumento [ ]

*Array de objetos TrCondicionDocumento.*

### 2.3.1.4.4.12 Acciones asociadas a un documento

#### TrAccionDocumento[ ] obtenerAccionesDocumento(

TpoPK idDefProc,  
TpoPK idDocPer,  
ClausulaWhere where,  
ClausulaOrderBy orderBy ) throws TrException

Permite al usuario obtener los datos del conjunto de acciones (válidas) asociadas a un determinado documento en una fase y un procedimiento dados.

#### **Entradas**

<i>TpoPK idDefProc</i>	<i>Identificador de la definición del procedimiento Si el identificador es 'null', o no válido, se generará una excepción.</i>
<i>TpoPK idDocPer</i>	<i>Identificador del documento Si el identificador es 'null', o no válido, se generará una excepción.</i>
<i>ClausulaWhere where</i>	<i>Filtro a aplicar. Consultar campos posibles para TrAccionDocumento.</i>
<i>ClausulaOrderBy orderBy</i>	<i>Ordenación a aplicar. Consultar campos posibles para TrAccionDocumento.</i>

#### **Salida**

TrAccionDocumento [ ] *Array de objetos TrAccionDocumento.*

### 2.3.1.4.4.13 Evaluar las condiciones asociadas a un documento

#### TrMensajeCondicionAccion [ ] evaluarCondicionesDocumento(

TpoPK idExpediente,  
TpoPK idDocPer,  
TpoPK idDefProc,  
String comprobar,  
TpoBoolean resultado,  
TpoDate fecha ) throws TrException

Permite al usuario evaluar el conjunto de condiciones asociadas a un documento para un expediente dado en un procedimiento también dado.

#### Entradas

<i>TpoPK idExpediente</i>	<i>Identificador del expediente.</i> Opcional. Sólo para condiciones en las que se quiera tener en cuenta este dato.
<i>TpoPK idDocPer</i>	<i>Identificador del documento.</i> <i>Si el identificador es 'null', o no válido, se generará una excepción.</i>
<i>TpoPK idDefProc</i>	<i>Identificador de la definición de procedimiento.</i> <i>Si el identificador es 'null', o no válido, se generará una excepción.</i>
<i>String comprobar</i>	Indica cuáles son las condiciones que se quieren evaluar → "G" – Condiciones al generar el documento → "I" – Condiciones al incorporar el documento → "T" – Condiciones al generar e incorporar el documento → "V" – Condiciones al visualizar el documento
<i>TpoBoolean resultado</i>	Resultado. Entrada/Salida → "false" – Si alguna de las condiciones es obligatoria y no se cumple. → "true" – Si no existen condiciones obligatorias que no se cumplan.
<i>TpoDate fecha</i>	Fecha. Si no se indica fecha, tomará por defecto la del sistema.

#### Salida

TrMensajeCondicionAccion [ ] Array de objetos TrMensajeCondicionAccion.

#### 2.3.1.4.4.14 Datos de registro de un documento

**TrRegistroDocumento obtenerDatosRegistroDocumento(**  
TpoPK idDocExpte ) throws TrException

Devuelve los datos de registro que existen para un documento que se indica como parámetro (clave primaria del documento del expediente).

##### **Entradas**

*TpoPK idDocExpte*                      *Identificador del documento del expediente*  
*Si el identificador es 'null', o no válido, se generará una excepción.*

#### 2.3.1.4.4.15 Modificar los datos de registro de un documento

**void modificarDatosRegistroDocumento(**  
TpoPK idDocExpte,  
TrRegistroDocumento datosRegistro ) throws TrException

Permite modificar los datos de registro para un documento que se indica como parámetro (clave primaria del documento del expediente).

##### **Entradas**

*TpoPK idDocExpte*                      *Identificador del documento del expediente*  
*Si el identificador es 'null', o no válido, se generará una excepción.*  
TrRegistroDocumento                      *Datos de registro para modificar.*  
datosRegistro                              *Se precisa rellenar todos los atributos de TrRegistroDocumento aunque algunos no cambien.*

#### 2.3.1.4.4.16 Tipos de documentos

##### TrTipoDocumento[ ] obtenerTiposDocumento(

TpoPK idStma,  
ClausulaWhere where,  
ClausulaOrderBy orderBy ) throws TrException

Devuelve el conjunto de datos sobre los tipos de documento definidos en el sistema, que se pasa como parámetro. Si no se indica sistema devuelve todos los tipos de documentos definidos en el tramitador.

##### Entradas

<i>TpoPK idStma</i>	<i>Identificador de la definición del procedimiento Opcional</i>
<i>ClausulaWhere where</i>	<i>Filtro a aplicar. Consultar campos posibles para TrTipoDocumento.</i>
<i>ClausulaOrderBy orderBy</i>	<i>Ordenación a aplicar. Consultar campos posibles para TrTipoDocumento.</i>

##### Salida

*TrTipoDocumento [ ]*                      *Array de objetos TrTipoDocumento.*

#### 2.3.1.4.4.17 (w) Modificar estado de un documento

##### void modificarEstadoDocumento(

TpoPK idDocExpte,  
String estado,  
TpoDate fechaFirma) throws TrException

Permite modificar el estado del documento que se indica como parámetro. Los valores válidos para el parámetro *estado* son: "R" (en realización), "E" (pendiente de firma), "F" (firmado), "D" (descartado), "T" (terminado), cualquier otro valor indicado no tiene efecto. Si el documento está en estado "F" no se puede modificar su estado.

El parámetro *fechaFirma* permite dejar todas la firmas del documento a la fecha indicada en el caso de que el estado a modificar sea a "F". En este caso, para documentos generados con Report Server, también se genera el documento PDF correspondiente y se guarda en la base de datos.

Si se define un componente *w@rdA* en el sistema establecido en el TrAPIUI y el documento está guardado en el mismo *w@rdA* se actualiza su estado.

##### Entradas

<i>TpoPK idDocExpte</i>	<i>Identificador del documento asociado al expediente Si el identificador es 'null', o no válido, se generará una excepción.</i>
<i>String estado</i>	<i>Estado del documento → "R" – En realización → "E" – Pendiente de firma → "F" – Firmado → "D" – Descartado → "T" – Terminado</i>

*Si el documento está en estado "F", no se podrá modificar su estado.  
Si el estado indicado es el mismo del documento, no se hace nada.*



*TpoDate fechaFirma*

*Fecha de la firma*

*Este parámetro permite dejar todas las firmas del documento a la fecha indicada en el caso de que el estado se vaya a modificar a "F". Si no se indica fecha, tomará por defecto la del sistema*

#### 2.3.1.4.4.18 Tipos de párrafos

##### **TrTipoParrafo[ ] obtenerTiposParrafo(**

*ClausulaWhere where,*  
*ClausulaOrderBy orderBy ) throws TrException;*

Devuelve el conjunto de datos de los tipos de párrafos.

##### **Entradas**

<i>ClausulaWhere where</i>	Filtro a aplicar. Consultar campos posibles para TrTipoParrafo.
<i>ClausulaOrderBy orderBy</i>	Ordenación a aplicar. Consultar campos posibles para TrTipoParrafo.

##### **Salida**

<i>TrTipoParrafo[ ]</i>	Array de objetos TrTipoParrafo con la información de tipos de expediente.
-------------------------	---

#### 2.3.1.4.4.19 Recuperar párrafos

##### **TrParrafo[ ] obtenerParrafosDocumento(**

*TpoPK idDocExpte,*  
*ClausulaWhere where,*  
*ClausulaOrderBy orderBy ) throws TrException*

Permite recuperar los párrafos de un documento generado. Por defecto ordena por el campo "orden" de los párrafos siempre y cuando no se le pase ninguna ClausulaOrderBy.

##### **Entradas**

<i>TpoPK idDocExpte</i>	<i>Identificador del documento asociado al expediente.</i> <i>Si el identificador es 'null', o no válido, se generará una excepción</i>
<i>ClausulaWhere where</i>	Filtro a aplicar. Consultar campos posibles para TrParrafo.
<i>ClausulaOrderBy orderBy</i>	Ordenación a aplicar. Consultar campos posibles para TrParrafo. Si no se indica ordenación, la misma por defecto es por el orden de los párrafos.

##### **Salida**

<i>TrParrafo[ ]</i>	Array de objetos TrParrafo con la información de tipos de expediente.
---------------------	---

#### 2.3.1.4.4.20 Incorporar párrafos

##### **void incorporarParrafosDocumento(**

TpoPK idDocExpte,  
TrParrafo[ ] datosParrafo ) throws TrException

Permite añadir nuevos párrafos al documento del expediente que se pasa como parámetro. [Se permite indicar si el párrafo es editable o no.](#)

##### **Entradas**

<i>TpoPK idDocExpte</i>	<i>Identificador del documento asociado al expediente. Si el identificador es 'null', o no válido, se generará una excepción</i>
<i>TrParrafo[ ] datosParrafo</i>	<i>Conjunto de párrafos a añadir al documento.</i>

#### 2.3.1.4.4.21 Eliminar párrafos

##### **void eliminarParrafoDocumento(**

TpoPK idParrafoDoc) throws TrException

Permite al usuario eliminar un párrafo de un documento siempre que tenga permisos.

##### **Entradas**

<i>TpoPK idParrafoDoc</i>	<i>Identificador del párrafo a eliminar. Si el identificador es 'null', o no válido, se generará una excepción</i>
---------------------------	--

#### 2.3.1.4.4.22 Modificar párrafos

##### **void modificarParrafoDocumento(**

TrParrafo datosParrafo ) throws TrException

Permite modificar los datos de un párrafo de un documento generado siempre que sea editable. El método no modifica la condición de "Editable".

##### **Entradas**

<i>TrParrafo datosParrafo</i>	<i>Datos del párrafo a modificar. Se ignora el atributo EDITABLE. Se debe aportar los atributos REFARRDOC / ETIQUETA / PARRAFO / ORDEN / ALINEACION / ESTILO / ESTILOETIQ / TIPOPARRAFO.REFTIPOPARR / <b>IMAGEN</b> / <b>FORMATO</b> / <b>NOMBREFICHERO</b> para la modificación aunque sólo uno de ellos fuese el cambiara.</i>
-------------------------------	--

### 2.3.1.4.4.23 Intercambiar orden párrafos

```
void intercambiarOrdenParrafosDocumento(
    TpoPK idParrafolni,
    TpoPK idParrafaFin) throws TrException
```

Permite intercambiar el orden de los párrafos de un documento. Se comprueba que los párrafos existan y pertenezcan al mismo documento.

#### Entradas

<i>TpoPK idParrafolni</i>	Identificador del párrafo a intercambiar el orden.
<i>TpoPK idParrafaFin</i>	Identificador del otro párrafo a intercambiar el orden.

### 2.3.1.4.4.24 Modificar orden párrafo

```
void modificarOrdenParrafoDocumento( TpoPK idParrafoDocExp,
    long orden) throws TrException
```

Permite modificar sólo el orden de un párrafo de un documento. No se tiene en cuenta si es "editable".

#### Entradas

<i>TpoPK idParrafoDocExp</i>	Identificador del párrafo del documento, Si el identificador es 'null' o no válido se generará una excepción.
<i>long orden</i>	Orden para el párrafo.

### 2.3.1.4.4.25 Incluir documento

```
void incluirDocumento(
    TpoPK idDocExpteOrigen,
    TpoPK idDocExpteDestino,
    long ordenParrafolnicio) throws TrException
```

Incluye los párrafos perteneciente al cuerpo del documento origen, en un documento destino a partir de un nº de orden inicial desplazando los párrafos del documento destino.

#### Entradas

<i>TpoPK idDocExpteOrigen</i>	Identificador del documento origen. Si el identificador es 'null', o no válido, se generará una excepción.
<i>TpoPK idDocExpteDestino</i>	Identificador del documento destino. Si el identificador es 'null', o no válido, se generará una excepción.
<i>long ordenParrafolnicio</i>	Orden, en el documento destino, a partir del cual se va a insertar el documento origen.

#### 2.3.1.4.4.26 Actualizar documentos múltiples

##### **void actualizarDocumentosMultiples(**

TpoPK idDocExpte,  
String modo) throws TrException

Permite actualizar el contenido de los párrafos y las firmas del documento que se pasa como parámetro al resto de documentos del mismo tipo, que han sido generados en la misma fase, mismo usuario, y que no se encuentren firmados, es decir, es una herramienta para propagar los cambios de un documento de tipo "múltiple" al resto de documentos del mismo tipo.

##### **Entradas**

<i>TpoPK idDocExpte</i>	<i>Identificador del documento asociado al expediente. Si el identificador es 'null', o no válido, se generará una excepción</i>
<i>String modo</i>	<i>Modo. → "P" – Actualiza sólo el contenido de los párrafos de los documentos. → "F" – Actualiza sólo las firmas de los documentos. → "T" – Actualiza todo: párrafos y firmas.</i>

#### 2.3.1.4.4.27 (w) Eliminar documentos múltiples

##### **void eliminarDocumentosMultiples(**

TpoPK idDocExpte) throws TrException

Permite eliminar los documentos definidos como "múltiples", asociados a la misma fase, generados/incorporados por el mismo usuario y del mismo tipo que el pasado como parámetro siempre que no se encuentren firmados. Esta función también elimina el documento indicado (siempre en las mismas condiciones que el método *eliminarDocumento*).

Si se define un componente *w@rdA* en el sistema establecido en el *TrAPIUI* y el documento está guardado en el mismo *w@rdA* se elimina de éste.

##### **Entradas**

<i>TpoPK idDocExpte</i>	<i>Identificador del documento asociado al expediente a eliminar. Si el identificador es 'null', o no válido, se generará una excepción</i>
-------------------------	---

#### 2.3.1.4.4.28 Evaluar párrafo

##### **String sustituirVariablesParrrafoDocumento(**

TpoPK idSistema,  
TpoPK idParrDocExp ) throws TrException

Devuelve el párrafo con el valor de las variables según los parámetros del documento que le pasamos.

##### **Entradas**

<i>TpoPK idSistema</i>	<i>Identificador del sistema. Si el identificador es 'null', o no válido, se generará una excepción</i>
------------------------	---

*TpoPK idParrDocExp*      *Identificador del párrafo del documento. Si el identificador es 'null', o no válido, se generará una excepción*

**Salida**

*String*      *Párrafo con las variables reemplazadas.*

**2.3.1.4.4.29 Sustituir variables documentos**

**void sustituirVariablesDocumento(** *TpoPK[ ] idDocsExp,*  
*boolean multiple)* throws *TrException*

Sustituye las variables y actualiza los párrafos de los documentos indicados. Se sustituyen las variables en todos los documentos indicados en el array de objetos *TpoPK idDocExp*. Si se indica el parámetro múltiple se sustituirán las variables también para los documentos "hermanos" de los documentos que sean múltiples. Si falla la sustitución de algún documento del array, se deshacen los cambios.

**Entradas**

*TpoPK[] idDocsExp*      *Identificadores de los documentos de los que se quiere sustituir las variables.*

*boolean multiple*      *Indica si el documento es múltiple que se sustituyan las variables para todos los documentos "hermanos" del indicado.*

**2.3.1.4.4.30 (w) Descarga documento**

**InputStream recuperarDocumentoExpediente(**  
*TpoPK idDocExpte,*  
*TpoString formato,*  
*TpoString nombreFichero )* throws *TrException*

Permite descargar el contenido del documento que se indica como parámetro. Los parámetros *formato* y *nombreFichero* son de Entrada / Salida por si se quiere obtener el valor de dichos atributos.

Si se ha definido un componente *w@rdA* en el sistema establecido en el TrAPIUI se obtiene el documento de *w@rdA* siempre y cuando el *w@rdA* definido sea el mismo en el que se guardó el documento y su adjunto. Si no es el mismo *w@rdA* se devolverá null.

Si no se ha definido ningún *w@rdA* en el sistema se devolverá el documento almacenado en Trew@.

**Entradas**

*TpoPK idDocExpte*      *Identificador del documento. Si el identificador es 'null', o no válido, se generará una excepción*

*TpoString formato*      *Tipo "mime" del fichero. Si el documento se obtiene desde w@rdA este parámetro se devolverá vacío ya que en w@rdA no se recoge el formato del documento. Entrada/Salida.*

*TpoString nombreFichero*      *Nombre del fichero. Entrada/Salida.*

**Salida**

*InputStream*      *Fichero físico asociado al documento.*

### 2.3.1.4.4.31 Establece parámetros documento

#### **void estableceParametrosDocumento(**

**TpoPK idDocExpte,**  
**TrValorParametro[ ] datosParametros) throws TrException**

Establece los parámetros para un documento pasado como parámetro.

#### **Entradas**

<i>TpoPK idDocExpte</i>	<i>Identificador del documento. Si el identificador es 'null', o no válido, se generará una excepción</i>
<i>TrValorParametro[ ] datosParametros</i>	<i>Array de valores para parámetros. Si se pasa como VALOR de un parámetro la cadena \$REF_DOEX\$ se establecerá por defecto el Identificador del documento del expediente</i>

### 2.3.1.4.4.32 Fecha firma tipo documento

#### **String fechaFirmaTipoDocumento (**

**TpoPK idTipoDoc) throws TrException**

Mediante esta función se obtiene si para un tipo de documento aparece o no la fecha en el pie de firma. Devuelve "S" en caso de que sí aparezca y "N" en caso contrario

#### **Entradas**

<i>TpoPK idTipoDoc</i>	<i>Identificador del tipo de documento. Si el identificador es 'null', o no válido, se generará una excepción</i>
------------------------	---

#### **Salida**

<i>String</i>	<i>Indica si existe o no fecha en el pie de firma. → "S" – Sí existe fecha en el pie de firma → "N" – No existe fecha en el pie de firma</i>
---------------	--

### 2.3.1.4.4.33 Obtener variables del documento del expediente

#### **TrVariableDocExp[ ] obtenerVariablesDocumentoExp(**

**TpoPK idDocExp) throws TrException**

Devuelve el conjunto de variables asociadas al documento del expediente que se pase como parámetro.

#### **Entradas**

<i>TpoPK idDocExp</i>	<i>Identificador del documento del expediente. Si el identificador es 'null', o no válido, se generará una excepción</i>
<i>ClausulaWhere where</i>	<i>Filtro a aplicar. Consultar campos posibles para TrVariableDocExp.</i>
<i>ClausulaOrderBy orderBy</i>	<i>Ordenación a aplicar. Consultar campos posibles para TrVariableDocExp.</i>

#### **Salida**

TrVariableDocExp[ ]

Array de objetos TrVariableDocExp

#### 2.3.1.4.4.34 Actualizar variables del documento del expediente

```
void actualizarVariablesDocumentoExp(
    TpoPK idDocExp,
    TrVariableDocExp[ ] variables,
    boolean elimVar) throws TrException
```

Permite actualizar el conjunto de variables asociadas al documento que se indica en el parámetro *idDocExp*. El conjunto de variables se indica con el parámetro *variables* de los que sólo se tendrá en cuenta el atributo REFVARIABLE.

El parámetro *elimVar* puede tomar dos valores:

- **true:** Indica que se eliminen las variables que tuviese asociado el documento, con lo que a partir de entonces sólo tendrá asociadas las que se le pasen en el parámetro *variables*.
- **false:** Indica que no se eliminen las variables que tuviese asociado el documento, con lo que se añadirían las variables del parámetro *variables* a las ya existentes.

#### Entradas

<i>TpoPK idDocExp</i>	<i>Identificador del documento del expediente. Si el identificador es 'null', o no válido, se generará una excepción</i>
<i>TrVariableDocExp[ ] variables</i>	<i>Conjunto de variables para el documento. Sólo se usa el atributo REFVARIABLE.</i>
<i>boolean elimVar</i>	<i>Indica si se eliminan las variables que ya tenía el documento</i>

### 2.3.1.4.4.35 (w) Versionar documento

#### **TpoPK versionarDocumentoExpediente(**

TpoPK idDocExp,  
TpoDate fechaFin) throws TrException

Permite versionar un documento del expediente creando una copia exacta del documento al que versiona con todos sus párrafos, variables, parámetros, firmas, interesados en el documento, notificaciones.

El documento al que versiona se le cambia el estado a "V" (Versionado) y se actualiza su fecha de finalización, y al nuevo documento se le asigna un número de versión posterior al que versiona.

Si se ha definido un componente w@rdA en el sistema establecido en el TrAPIUI se creará el nuevo documento versionado. Si el documento al que versiona estaba guardado en el mismo componente w@rdA que está definido en el sistema se actualizará su estado.

#### **Entradas**

<i>TpoPK idDocExp</i>	<i>Identificador del documento del expediente. Si el identificador es 'null', o no válido, se generará una excepción</i>
<i>TpoDate fechaFin</i>	<i>Fecha de finalización del documento que se versiona Si es 'null' por defecto se coge la del sistema</i>

#### **Salida**

<i>TpoPK</i>	<i>Identificador del nuevo documento del expediente</i>
--------------	---

### 2.3.1.4.4.36 Obtener interesados en un documento de un expediente

#### **TrInteresadoDocumento[ ] obtenerInteresadosDocumento(**

TpoPK idExpediente,  
TpoPK idInteresado,  
TpoPK idRazonInt,  
TpoPK idRazonIntDocu,  
TpoPK idDocExp,  
ClausulaWhere where,  
ClausulaOrderBy orderBy) throws TrException

Permite obtener los datos de los interesados en los documentos de un expediente. Si se le pasa únicamente el parámetro *idExpediente* devolverá todos los interesados en todos los documentos de ese expediente.

#### **Entradas**

<i>TpoPK idExpediente</i>	<i>Identificador del expediente Si el identificador es 'null', o no válido, se generará una excepción</i>
<i>TpoPK idInteresado</i>	<i>Identificador del interesado Opcional</i>
<i>TpoPK idRazonInt</i>	<i>Identificador de la razón de interés del interesado del expediente Opcional</i>
<i>TpoPK idRazonIntDocu</i>	<i>Identificador de la razón de interés del interesado en el documento. Opcional</i>



<i>TpoPK idDocExp</i>	<i>Identificador del documento del expediente</i> Opcional
<i>ClausulaWhere where</i>	Filtro a aplicar. Consultar campos posibles para TrInteresadoDocumento.
<i>ClausulaOrderBy orderBy</i>	Ordenación a aplicar. Consultar campos posibles para TrInteresadoDocumento.

### Salida

TrInteresadoDocumento[ ] *Array de objetos TrInteresadoDocumento*

### 2.3.1.4.4.37 (w) Insertar interesado en un documento de un expediente

#### void insertarInteresadoDocumento(

TpoPK idExpediente,  
TpoPK idInteresado,  
TpoPK idRazonInt,  
TpoPK idRazonIntDocu,  
TpoPK idDocExp,  
String observaciones) throws TrException

Permite insertar un nuevo interesado en el documento. Se comprueba que existan todos los parámetros y además que el expediente no esté archivado.

Si se define un componente w@rdA en el sistema establecido en el TrAPIUI y el documento al que se le asigna el interesado está guardado en el mismo w@rdA se actualizan sus datos.

### Entradas

<i>TpoPK idExpediente</i>	<i>Identificador del expediente</i> <i>Si el identificador es 'null', o no válido, se generará una excepción</i>
<i>TpoPK idInteresado</i>	<i>Identificador del interesado</i> <i>Si el identificador es 'null', o no válido, se generará una excepción</i>
<i>TpoPK idRazonInt</i>	<i>Identificador de la razón de interés del interesado del expediente</i> <i>Si el identificador es 'null', o no válido, se generará una excepción</i>
<i>TpoPK idRazonIntDocu</i>	<i>Identificador de la razón de interés del interesado en el documento.</i> <i>Si el identificador es 'null', o no válido, se generará una excepción</i>
<i>TpoPK idDocExp</i>	<i>Identificador del documento del expediente</i> <i>Si el identificador es 'null', o no válido, se generará una excepción</i>
<i>String observaciones</i>	<i>Observaciones para el nuevo interesado en el documento</i>

### 2.3.1.4.4.38 (w) Modificar interesado en un documento de un expediente

#### **void modificarInteresadoDocumento(**

TpoPK idExpediente,  
TpoPK idInteresado,  
TpoPK idRazonInt,  
TpoPK idRazonIntDocu,  
TpoPK idRazonIntDocuNueva,  
TpoPK idDocExp,  
String observaciones) throws TrException

Permite modificar la razón de interés del documento, siempre que no tenga notificaciones, y las observaciones del interesado en el documento. Se comprueba que existan todos los parámetros y además que el expediente no esté archivado.

Si se define un componente w@rdA en el sistema establecido en el TrAPIUI y el documento del que se modifica el interesado está guardado en el mismo w@rdA se actualizan sus datos.



#### **Entradas**

<i>TpoPK idExpediente</i>	<i>Identificador del expediente Si el identificador es 'null', o no válido, se generará una excepción</i>
<i>TpoPK idInteresado</i>	<i>Identificador del interesado Si el identificador es 'null', o no válido, se generará una excepción</i>
<i>TpoPK idRazonInt</i>	<i>Identificador de la razón de interés del interesado del expediente Si el identificador es 'null', o no válido, se generará una excepción</i>
<i>TpoPK idRazonIntDocu</i>	<i>Identificador de la razón de interés del interesado en el documento. Si el identificador es 'null', o no válido, se generará una excepción</i>
<i>TpoPK idRazonIntDocuNueva</i>	<i>Identificador de la nueva razón de interés del interesado en el documento. Si el identificador es 'null' no se actualiza.</i>
<i>TpoPK idDocExp</i>	<i>Identificador del documento del expediente Si el identificador es 'null', o no válido, se generará una excepción</i>
<i>String observaciones</i>	<i>Observaciones para el nuevo interesado en el documento</i>

### 2.3.1.4.4.39 (w) Eliminar interesado en un documento de un expediente

#### **void eliminarInteresadoDocumento(**

TpoPK idExpediente,  
TpoPK idInteresado,  
TpoPK idRazonInt,  
TpoPK idRazonIntDocu  
TpoPK idDocExp,  
boolean elimNotif) throws TrException

 <p>JUNTA DE ANDALUCÍA</p>	<p>Consejería de Justicia y Administración Pública</p> <p>Dirección General de Modernización e Innovación de los Servicios Públicos</p>	<p>Trew@ v1.4.2</p> <p>Guía de referencia de JTrApi</p>	 <p>Guadaltel</p>
---	---	---	--

Permite eliminar los interesados en los documentos del expediente. Se comprueba que existan todos los parámetros, excepto el identificador de la razón de interés del documento, y además que el expediente no esté archivado.

Se da la posibilidad de eliminar las notificaciones asociadas al interesado en el documento. Para ello se usa el parámetro *elimNotif* con los siguientes valores:

- **true:** Indica que se eliminen las notificaciones, en caso de que hubiese.
- **false:** Indica que no se eliminen las notificaciones, generando una excepción en caso de que hubiese.

Si se define un componente *w@rdA* en el sistema establecido en el TrAPIUI y el documento del que se elimina el interesado está guardado en el mismo *w@rdA* se elimina también de éste.

### **Entradas**

<i>TpoPK idExpediente</i>	<i>Identificador del expediente</i> <i>Si el identificador es 'null', o no válido, se generará una excepción</i>
<i>TpoPK idInteresado</i>	<i>Identificador del interesado</i> <i>Si el identificador es 'null', o no válido, se generará una excepción</i>
<i>TpoPK idRazonInt</i>	<i>Identificador de la razón de interés del interesado del expediente</i> <i>Si el identificador es 'null', o no válido, se generará una excepción</i>
<i>TpoPK idRazonIntDocu</i>	<i>Identificador de la razón de interés del interesado en el documento.</i> <i>Opcional</i>
<i>TpoPK idDocExp</i>	<i>Identificador del documento del expediente</i> <i>Si el identificador es 'null' no se actualiza.</i>
<i>boolean elimNotif</i>	<i>Indica si se eliminan las notificaciones del interesado en el documento.</i> <b>true:</b> Se eliminan las notificaciones <b>false:</b> No se eliminan las notificaciones, generando una excepción en caso de que tuviese.

### **2.3.1.4.4.40 Obtener notificaciones**

#### **TrNotificacionInteresado [ ] obtenerNotificacionesInteresado(**

```

    TpoPK idExpediente,
    TpoPK idInteresado,
    TpoPK idRazonInt,
    TpoPK idDocExp,
    TpoPK idRazonIntDocu,
    ClausulaWhere where,
    ClausulaOrderBy orderBy) throws TrException

```

Permite obtener las notificaciones de los interesados en los documentos de un expediente. Si se le pasa el únicamente el parámetro *idExpediente* devolverá todas las notificaciones de todos los interesados en todos los documentos de ese expediente.

### **Entradas**

<i>TpoPK idExpediente</i>	<i>Identificador del expediente</i> <i>Si el identificador es 'null' se obtendrán las notificaciones de todos los expedientes.</i>
<i>TpoPK idInteresado</i>	<i>Identificador del interesado</i> Opcional
<i>TpoPK idRazonInt</i>	<i>Identificador de la razón de interés del interesado del expediente</i> Opcional
<i>TpoPK idDocExp</i>	<i>Identificador del documento del expediente</i> Opcional
<i>TpoPK idRazonIntDocu</i>	<i>Identificador de la razón de interés del interesado en el documento.</i> Opcional
<i>ClausulaWhere where</i>	Filtro a aplicar. Consultar campos posibles para TrNotificacionInteresado.
<i>ClausulaOrderBy orderBy</i>	Ordenación a aplicar. Consultar campos posibles para TrNotificacionInteresado.

#### **Salida**

TrNotificacionInteresado [ ] *Array de objetos TrNotificacionInteresado*

#### **2.3.1.4.4.41 Insertar notificación**

**void insertarNotificacionInteresado(**  
TrNotificacionInteresado notificacionInte) throws TrException

Permite insertar una nueva notificación para un interesado en un documento del expediente. Se comprueba que exista el interesado en el documento, que el documento sea notificable y que el expediente no esté archivado.

#### **Entradas**

*TrNotificacionInteresado* *Notificación a insertar*  
notificacionInte

#### **2.3.1.4.4.42 Modificar notificación**

**void modificarNotificacionInteresado(**  
TrNotificacionInteresado notificacionInte) throws TrException

Permite modificar una notificación de un interesado en un documento del expediente. Se comprueba que exista la notificación, el interesado en el documento, que el documento sea notificable y que el expediente no esté archivado.

#### **Entradas**

*TrNotificacionInteresado* *Notificación a modificar*  
notificacionInte

#### **2.3.1.4.4.43 Eliminar notificaciones**

**void eliminarNotificacionInteresado(**



TpoPK idDocExp,  
TpoPK idExpediente,  
TpoPK idInteresado,  
TpoPK idRazonInt,  
TpoPK idRazonIntDocu) throws TrException

Permite eliminar las notificaciones de los interesados en los documentos de un expediente. Se comprueban todos los parámetros, excepto el *idRazonIntDocu* que es opcional. Además se comprueba que el documento sea notificable y que el expediente no esté archivado.

### **Entradas**

<i>TpoPK idDocExp</i>	<i>Identificador del documento del expediente Si el identificador es 'null', o no válido, se generará una excepción</i>
<i>TpoPK idExpediente</i>	<i>Identificador del expediente Si el identificador es 'null', o no válido, se generará una excepción</i>
<i>TpoPK idInteresado</i>	<i>Identificador del interesado Si el identificador es 'null', o no válido, se generará una excepción</i>
<i>TpoPK idRazonInt</i>	<i>Identificador de la razón de interés del interesado del expediente Si el identificador es 'null', o no válido, se generará una excepción</i>
<i>TpoPK idRazonIntDocu</i>	<i>Identificador de la razón de interés del interesado en el documento. Opcional</i>

### 2.3.1.4.5 APIs sobre bloques de datos (tareas II)

#### 2.3.1.4.5.1 Bloques de datos permitidos en una fase

##### TrBloquePermitido[ ] obtenerBloquesPermitidos(

```

    String bloqueLlamante,
    TpoPK idFase,
    TpoPK idDefProc,
    TpoPK idExpediente,
    TpoDate fecha,
    String condVisual,
    boolean soloUsuario,
    ClausulaWhere where,
    ClausulaOrderBy orderBy ) throws TrException
  
```

Devuelve al usuario el conjunto de datos sobre los bloques o módulos detalles para los que se tiene acceso desde una fase dada y para un procedimiento también dado, desde un bloque que también pasamos como parámetro (el nombre) y que representa el bloque desde el cual se puede llamar.

Además recibe los parámetros *idExpediente* y *fecha* para evaluar las condiciones. El parámetros *condVisual* permite indicar si se obtienen los bloques que cumplan las condiciones de visualización ("S"), las que no ("N") o todas ("T") y el parámetro *soloUsuario* permite filtrar por el usuario establecido en el api y su perfil.

#### Entradas

<i>String</i> bloqueLlamante	<i>Nombre del bloque llamante.</i>
<i>TpoPK</i> idFase	<i>Identificador de la fase. Si el identificador es 'null', o no válido, se generará una excepción</i>
<i>TpoPK</i> idDefProc	<i>Identificador de la definición del procedimiento. Si el identificador es 'null', o no válido, se generará una excepción</i>
<i>TpoPK</i> idExpediente	<i>Identificador del expediente</i>
<i>TpoDate</i> fecha	<i>Opcional Fecha</i>
<i>String</i> condVisual	<i>Si se pasa 'null', por defecto se coge la del sistema. Indica qué bloques se obtienen → "S" – Las que cumplen las condiciones de visualización → "N" – Las que no cumplen las condiciones de visualización → "T" – Todos</i>
<i>boolean</i> soloUsuario	<i>Indica si se filtra por el usuario establecido en el api y su perfil</i>
<i>ClausulaWhere</i> where	<i>Filtro a aplicar. Consultar campos posibles para TrBloquePermitido.</i>
<i>ClausulaOrderBy</i> orderBy	<i>Ordenación a aplicar. Consultar campos posibles para TrBloquePermitido.</i>

#### Salida

<i>TrBloquePermitido</i> [ ]	<i>Array de objetos TrBloquePermitido con la información de bloques permitidos.</i>
------------------------------	---

### 2.3.1.4.5.2 Bloques definidos

#### TrBloque[ ] obtenerBloquesDefinidos(

TpoPK idBloque,  
 ClausulaWhere where,  
 ClausulaOrderBy orderBy ) throws TrException

Devuelve los datos sobre los bloques o módulos detalles definidos en el tramitador. Si se indica el parámetro *idBloque* se devolverán los datos del bloque correspondiente, si no ( es *null*) se devuelven todos.

#### Entradas

<i>TpoPK idBloque</i>	<i>Identificador del bloque. Si es null, devuelve los datos correspondientes a todos los bloques.</i>
<i>ClausulaWhere where</i>	Filtro a aplicar. Consultar campos posibles para TrBloque.
<i>ClausulaOrderBy orderBy</i>	Ordenación a aplicar. Consultar campos posibles para TrBloque.

#### Salida

TrBloque [ ]	Array de objetos TrBloque con la información de bloques.
--------------	--

### 2.3.1.4.5.3 Parámetros de un bloque de datos

#### TrParametroBloque[ ] obtenerParametrosBloques(

TpoPK idBloque,  
 ClausulaWhere where,  
 ClausulaOrderBy orderBy ) throws TrException

Devuelve al usuario el conjunto de parámetros definido para un bloque dado.

#### Entradas

<i>TpoPK idBloque</i>	<i>Identificador del bloque.</i>
<i>ClausulaWhere where</i>	Filtro a aplicar. Consultar campos posibles para TrParametroBloque.
<i>ClausulaOrderBy orderBy</i>	Ordenación a aplicar. Consultar campos posibles para TrParametroBloque.



#### Salida

<i>TrParametroBloque [ ]</i>	<i>Array de objetos TrParametroBloque.</i>
------------------------------	--

### 2.3.1.4.5.4 Iniciar tarea del expediente

#### TrMensajeCondicionAccion[ ] iniciarTareaExpediente(

TpoPK idExpediente,  
 TpoPK idTareaFase,  
 TpoPK idDefProc,  
 String tipoTarea,  
 TpoDate fecha,  
 TpoDate fechaLimite,  
 String observaciones,  
 TpoPK idTareaExp) throws TrException

 <p>JUNTA DE ANDALUCÍA</p>	<p>Consejería de Justicia y Administración Pública</p> <p>Dirección General de Modernización e Innovación de los Servicios Públicos</p>	<p>Trew@ v1.4.2</p> <p>Guía de referencia de JTrApi</p>	 <p>Guadatel</p>
---	---	---	---

Permite iniciar una nueva tarea para el expediente indicado en el parámetro *idExpediente*. El tipo de la tarea puede ser: **"I"**: Incorporar un documento al expediente; **"G"**: Generar un documento para el expediente; **"M"**: Tarea del tipo manipular datos; **"O"**: Otros tipos de tarea.

### Entradas

<i>TpoPK idExpediente</i>	<i>Identificador del expediente. Si el identificador es 'null', o no válido, se generará una excepción</i>
<i>TpoPK idTareaFase</i>	<i>Identificador de la tarea en fase Si el identificador es 'null', o no válido, se generará una excepción</i>
<i>TpoPK idDefProc</i>	<i>Identificador de la definición del procedimiento Si el identificador es 'null', o no válido, se generará una excepción</i>
<i>String tipoTarea</i>	<i>Tipo de tarea → "I" – Incorporar → "G" – Generar → "M" – Manipular datos → "O" – Otras</i>
<i>TpoDate fecha</i>	<i>Fecha de inicio de la tarea Si se pasa 'null' por defecto se coge la del sistema</i>
<i>TpoDate fechaLimite</i>	<i>Fecha límite para realizar la tarea</i>
<i>String observaciones</i>	<i>Observaciones de la tarea</i>
<i>TpoPK idTareaExp</i>	<i>Identificador de la nueva tarea del expediente Entrada/Salida</i>

### Salida

*TrMensajeCondicionAccion [ ]* *Array de objetos TrMensajeCondicionAccion.*

### 2.3.1.4.5.5 Finalizar tarea del expediente

<pre>void finalizarTareaExpediente(     TpoPK idTareaExp,     String tipoTarea,     TpoDate fecha) throws TrException</pre>
---

Permite finalizar una tarea de un expediente. El tipo de la tarea puede ser: **"I"**: Para un documento incorporado; **"G"**: Para un documento generado; **"M"**: Tarea del tipo manipular datos; **"O"**: Otros tipos de tarea.

### Entradas

<i>TpoPK idTareaExp</i>	<i>Identificador de la tarea Si el identificador es 'null', o no válido, se generará una excepción</i>
<i>String tipoTarea</i>	<i>Tipo de tarea → "I" – Incorporar → "G" – Generar → "M" – Manipular datos → "O" – Otras</i>
<i>TpoDate fecha</i>	<i>Fecha fin de la tarea Si se pasa 'null' por defecto se coge la del sistema</i>



### 2.3.1.4.5.6 Descartar tarea del expediente

#### void descartarTareaExpediente(

TpoPK idTareaExp,  
String tipoTarea,  
TpoDate fecha) throws TrException

Permite descartar una tarea de un expediente. El tipo de la tarea puede ser: **"I"**: Para un documento incorporado; **"G"**: Para un documento generado; **"M"**: Tarea del tipo manipular datos; **"O"**: Otros tipos de tarea.

#### Entradas

<i>TpoPK idTareaExp</i>	<i>Identificador de la tarea</i> <i>Si el identificador es 'null', o no válido, se generará una excepción</i>
<i>String tipoTarea</i>	<i>Tipo de tarea</i> → <b>"I"</b> – Incorporar → <b>"G"</b> – Generar → <b>"M"</b> – Manipular datos → <b>"O"</b> – Otras
<i>TpoDate fecha</i>	<i>Fecha de descarte de la tarea</i> <i>Si se pasa 'null' por defecto se coge la del sistema</i>

### 2.3.1.4.5.7 Eliminar tarea del expediente

#### void eliminarTareaExpediente(

TpoPK idTareaExp,  
String tipoTarea) throws TrException

Permite eliminar una tarea de un expediente. El tipo de la tarea puede ser: **"I"**: Para un documento incorporado; **"G"**: Para un documento generado; **"M"**: Tarea del tipo manipular datos; **"O"**: Otros tipos de tarea.

#### Entradas

<i>TpoPK idTareaExp</i>	<i>Identificador de la tarea</i> <i>Si el identificador es 'null', o no válido, se generará una excepción</i>
<i>String tipoTarea</i>	<i>Tipo de tarea</i> → <b>"I"</b> – Incorporar → <b>"G"</b> – Generar → <b>"M"</b> – Manipular datos → <b>"O"</b> – Otras

### 2.3.1.4.5.8 Modificar tarea del expediente

#### void modificarTareaExpediente( TpoPK idTareaExp, String tipoTarea, TpoDate fechaInicio, TpoDate fechaLimite, String observaciones) throws TrException

Permite modificar la fecha de inicio, fecha límite y observaciones de una tarea de un expediente. El tipo de la tarea puede ser: **"I"**: Para un documento incorporado; **"G"**: Para un documento generado; **"M"**: Tarea del tipo manipular datos; **O"**: Otros tipos de tarea.

#### Entradas

<i>TpoPK idTareaExp</i>	<i>Identificador de la tarea</i> <i>Si el identificador es 'null', o no válido, se generará una excepción</i>
<i>String tipoTarea</i>	<i>Tipo de tarea</i> → <b>"I"</b> – Incorporar → <b>"G"</b> – Generar → <b>"M"</b> – Manipular datos → <b>"O"</b> – Otras
<i>TpoDate fechaInicio</i>	<i>Fecha de inicio de la tarea</i> Si se pasa 'null' por defecto se coge la del sistema
<i>TpoDate fechaLimite</i>	<i>Fecha límite de realización de la tarea</i>
<i>String observaciones</i>	<i>Observaciones de la tarea</i>

### 2.3.1.4.5.9 Reanudar tarea del expediente

#### void reanudarTareaExpediente( TpoPK idTareaExp, String tipoTarea) throws TrException

Permite reanudar una tarea de un expediente. El tipo de la tarea puede ser: **"I"**: Para un documento incorporado; **"G"**: Para un documento generado; **"M"**: Tarea del tipo manipular datos; **O"**: Otros tipos de tarea.

#### Entradas

<i>TpoPK idTareaExp</i>	<i>Identificador de la tarea</i> <i>Si el identificador es 'null', o no válido, se generará una excepción</i>
<i>String tipoTarea</i>	<i>Tipo de tarea</i> → <b>"I"</b> – Incorporar → <b>"G"</b> – Generar → <b>"M"</b> – Manipular datos → <b>"O"</b> – Otras

### 2.3.1.4.5.10 Modificar estado de una tarea del expediente

#### **void modificarEstadoOtrasTareas(**

*TpoPK idTarea,*  
*String estado,*  
*TpoDate fecha) throws TrException*

Permite modificar el estado de la tarea que se indique en el parámetro *idTarea*. El parámetro *estado* indica el nuevo estado de la tarea y el parámetro *fecha* sólo tendrá en cuenta para los estados "D" y "F".

#### **Entradas**

<i>TpoPK idTarea</i>	<i>Identificador de la tarea</i> <i>Si el identificador es 'null', o no válido, se generará una excepción</i>
<i>String estado</i>	<i>Estado de la tarea</i> → "I" – Iniciada → "D" – Descartada → "F" – Finalizada
<i>TpoDate fecha</i>	<i>Fecha de descarte o finalización de la tarea.</i> <i>Si es 'null' se coge la del sistema</i>

#### **2.3.1.4.5.11 Tareas permitidas**



#### **TrTareaPermitida[ ] obtenerTareasPermitidas(**

*TpoPK idFase,*  
*TpoPK idDefProc,*  
*TpoPK idExpediente,*  
*TpoDate fecha,*  
*String tareaLlamante,*  
*String condVisual,*  
*boolean soloUsuario,*  
*ClausulaWhere where,*  
*ClausulaOrderBy orderBy ) throws TrException*

Devuelve un conjunto de tareas permitidas que puede realizar un expediente desde una fase y un procedimiento dados. Mediante el parámetro *condVisual* indicamos qué tareas queremos obtener: "S": las que cumplen las condiciones de visualización, "N": las que no las cumplen y "T": todas. Con el parámetro *soloUsuario* se permite filtrar por el usuario establecido en el api y su perfil.

#### **Entradas**

<i>TpoPK idFase</i>	<i>Identificador de la fase</i> <i>Si el identificador es 'null', o no válido, se generará una excepción</i>
<i>TpoPK idDefProc</i>	<i>Identificador de la definición del procedimiento</i> <i>Si el identificador es 'null', o no válido, se generará una excepción</i>
<i>TpoPK idExpediente</i>	<i>Identificador del expediente</i> Opcional
<i>TpoDate fecha</i>	<i>Fecha</i> <i>Si es 'null' se coge la del sistema</i>
<i>String tareaLlamante</i>	<i>Tarea llamante</i>
<i>String condVisual</i>	<i>Indica qué tareas se obtienen</i> → "S" – Las tareas que cumplen las condiciones de visualización → "N" – Las tareas que no cumplen las condiciones de visualización → "T" – Todas
<i>boolean soloUsuario</i>	<i>Indica si se filtra por el usuario establecido en el api y su perfil</i>
<i>ClausulaWhere where</i>	<i>Filtro a aplicar.</i> <i>Consultar campos posibles para TrTareaPermitida.</i>

	Consejería de Justicia y Administración Pública Dirección General de Modernización e Innovación de los Servicios Públicos	Trew@ v1.4.2 Guía de referencia de JTrApi	
---	--	--	---

*ClausulaOrderBy orderBy* Ordenación a aplicar.  
Consultar campos posibles para TrTareaPermitida.

#### **Salida**

*TrTareaPermitida [ ]* Array de objetos TrTareaPermitida.

### **2.3.1.4.5.12 Tareas del expediente**

<b>TrTareaExpediente[ ] obtenerTareasExpediente(</b> TpoPK idExpediente, boolean soloUsuario, ClausulaWhere where, ClausulaOrderBy orderBy ) throws TrException
---

Devuelve un conjunto de tareas definidas para uno o varios expedientes. Si se indica el parámetro *soloUsuario* a **true** devolvera solo aquellas tareas para las que el usuario tenga permisos establecidos.

#### **Entradas**

<i>TpoPK idExpediente</i>	<i>Identificador del expediente</i> <i>Si no se indica se devuelven las tareas de todos los expedientes</i>
<i>boolean soloUsuario</i>	<i>Indica si se filtra por el usuario establecido en el api y su perfil</i>
<i>ClausulaWhere where</i>	<i>Filtro a aplicar.</i> <i>Consultar campos posibles para TrTareaExpediente.</i>
<i>ClausulaOrderBy orderBy</i>	<i>Ordenación a aplicar.</i> <i>Consultar campos posibles para TrTareaExpediente.</i>

#### **Salida**

*TrTareaExpediente [ ]* Array de objetos TrTareaExpediente.



### **2.3.1.4.5.13 Evaluar condiciones de otras tareas**

<b>TrMensajeCondicionAccion[ ] evaluarCondicionesOtrasTareas(</b> TpoPK idExpediente, TpoPK idTareaFase, TpoPK idDefProc, String comprobar, TpoBoolean resultado, TpoDate fecha ) throws TrException
--

Permite al usuario evaluar el conjunto de condiciones asociadas a una tarea para un expediente dado en un procedimiento también dado.

#### **Entradas**

<i>TpoPK idExpediente</i>	<i>Identificador del expediente.</i> <i>Opcional.</i>
---------------------------	--

	<p>Consejería de Justicia y Administración Pública</p> <p>Dirección General de Modernización e Innovación de los Servicios Públicos</p>	<p>Trew@ v1.4.2</p> <p>Guía de referencia de JTrApi</p>	
---	---	---	---

<i>TpoPK idTareaFase</i>	<i>Identificador de la tarea en fase.</i> <i>Si el identificador es 'null', o no válido, se generará una excepción.</i>
<i>TpoPK idDefProc</i>	<i>Identificador de la definición de procedimiento.</i> <i>Si el identificador es 'null', o no válido, se generará una excepción.</i>
<i>String comprobar</i>	Usado para indicar cuáles son las condiciones que se quieren evaluar: → "I" – Evaluar las condiciones definidas al iniciar la tarea → "V" – Evaluar las condiciones definidas para visualización.
<i>TpoBoolean resultado</i>	Indica si alguna de las condiciones es obligatoria y no se cumple. → 'false' – Alguna da las condiciones es obligatoria y no se cumple. → 'true' – No existen condiciones obligatorias que no se cumplan.
<i>TpoDate fecha</i>	Entrada/Salida. Fecha Si no se indica fecha, tomará por defecto la del sistema.

### **Salida**

TrMensajeCondicionAccion [ ] Array de objetos TrMensajeCondicionAccion con los mensajes resultado de evaluar las condiciones.

### 2.3.1.4.6 APIs sobre caducidades

#### 2.3.1.4.6.1 Caducidades activas del expediente

**TrCaducidadExpediente[ ] obtenerCaducidadesExpediente (**  
 TpoPK idExpediente,  
 ClausulaWhere where,  
 ClausulaOrderBy orderBy ) *throws TrException*

Devuelve las caducidades activas para un expediente.

#### **Entradas**

<i>TpoPK idExpediente</i>	<i>Identificador del expediente. Si el identificador es 'null', o no válido, se generará una excepción</i>
<i>ClausulaWhere where</i>	<i>Filtro a aplicar. Consultar campos posibles para TrCaducidadExpediente.</i>
<i>ClausulaOrderBy orderBy</i>	<i>Ordenación a aplicar. Consultar campos posibles para TrCaducidadExpediente.</i>

#### **Salida**

*TrCaducidadExpediente [ ]* *Array de objetos TrCaducidadExpediente.*

### 2.3.1.4.6.2 Modificaciones en la caducidad del expediente

#### TrModificacionCaducidadExpediente [ ] obtenerModificacionesCaducidadExpediente (

TpoPK idCaducidadExp,  
ClausulaWhere where,  
ClausulaOrderBy orderBy ) throws TrException

Devuelve las modificaciones realizadas sobre una caducidad concreta de un expediente.

#### **Entradas**

<i>TpoPK idCaducidadExp</i>	<i>Identificador de la caducidad del expediente.</i> Si el identificador es 'null', o no válido, se generará una excepción.
<i>ClausulaWhere where</i>	Filtro a aplicar. Consultar campos posibles para TrModificacionCaducidadExpediente.
<i>ClausulaOrderBy orderBy</i>	Ordenación a aplicar. Consultar campos posibles para TrModificacionCaducidadExpediente.

#### **Salida**

TrModificacionCaducidadExpediente [ ] *Array de objetos TrModificacionCaducidadExpediente.*

→ *Para el caso de "suspensiones" de tiempo, no tiene sentido devolver la información de los atributos UNIDAD y NUMUNIDADES. En este caso sólo se devolverá FECHA (en la que se produce la suspensión) y FECHAFINAL (en la que se reanuda la cuenta de tiempo).*

Para las modificaciones tipo "S", si esta fecha final es nula indicará que sobre la caducidad se ha suspendido el plazo y aún no se ha reanudado.

Sólo podrá existir una modificación "viva" del tipo "S", es decir, sólo existirá una con fecha final nula.

### 2.3.1.4.6.3 Avisos establecidos en la caducidad del expediente

#### TrAvisoCaducidad[ ] obtenerAvisosCaducidadExpediente(

TpoPK idCaducidadExp,  
 ClausulaWhere where,  
 ClausulaOrderBy orderBy ) throws TrException

Devuelve los avisos definidos sobre una caducidad de un expediente.

#### Entradas

<i>TpoPK idCaducidadExp</i>	<i>Identificador de la caducidad del expediente. Si el identificador es 'null', o no válido, se generará una excepción</i>
<i>ClausulaWhere where</i>	<i>Filtro a aplicar. Consultar campos posibles para TrAvisoCaducidad.</i>
<i>ClausulaOrderBy orderBy</i>	<i>Ordenación a aplicar. Consultar campos posibles para TrAvisoCaducidad.</i>

#### Salida

*TrAvisoCaducidad [ ]*      *Array de objetos TrAvisoCaducidad.*

### 2.3.1.4.6.4 Ampliar o reducir el plazo para una caducidad del expediente

#### void ampliarReducirCaducidadExpediente(

TpoPK idCaducidadExp,  
 String tipo,  
 String unidad,  
 int numUnidades,  
 TpoDate fecha) throws TrException

Permite modificar una caducidad del expediente, ampliando o reduciendo el plazo.

#### Entradas

<i>TpoPK idCaducidadExp</i>	<i>Identificador de la caducidad del expediente. Si el identificador es 'null', o no válido, se generará una excepción</i>
<i>String tipo</i>	<i>Tipo de la modificación.</i> → "A" – Ampliación → "R" – Reducción
<i>String unidad</i>	<i>Unidad de medida del tiempo.</i> → "D" – Días → "M" – Meses → "A" – Años
<i>Int numUnidades</i>	<i>Número de unidades que se cuentan.(nº de días, meses, años).</i>
<i>TpoDate fecha</i>	<i>Fecha en la que se produjo la modificación sobre la caducidad o el aviso. Si este parámetro no se indica se toma la fecha del sistema</i>

### 2.3.1.4.6.5 Suspender o reanudar el plazo para una caducidad del expediente



**void suspenderReanudarCaducidad(**  
 TpoPK idCaducidadExp,  
 String tipo,  
 TpoDate fecha) throws TrException

Permite modificar una caducidad del expediente, suspendiendo o reanudando el plazo.

**Entradas**

<i>TpoPK idCaducidadExp</i>	<i>Identificador de la caducidad del expediente. Si el identificador es 'null', o no válido, se generará una excepción</i>
<i>String tipo</i>	<i>Tipo de la modificación.</i>  → "S" – Suspende el plazo → "R" – Reanuda el plazo
<i>TpoDate fecha</i>	<i>Fecha en la que se produce la suspensión o reanudación. Si no se indica, toma la fecha del sistema.</i>

**2.3.1.4.6.6 Establecer avisos sobre una caducidad del expediente**

**void establecerAvisoCaducidadExpediente(**  
 TpoPK idCaducidadExp,  
 TpoDate fecha,  
 TpoDate fechaAviso,  
 TpoPK idTransicion,  
 String usuario) throws TrException

Permite definir un aviso previo, en transición que se hace o en tiempo para la caducidad de un expediente.

**Entradas**

<i>TpoPK idCaducidadExp</i>	<i>Identificador de la caducidad del expediente. Si el identificador es 'null', o no válido, se generará una excepción</i>
<i>TpoDate fecha</i>	<i>Fecha en la que se da de alta el aviso. Si no se indica, toma la fecha del sistema.</i>
<i>TpoDate fechaAviso</i>	<i>Fecha en la que se quiere que se avise.</i>
<i>TpoPK idTransicion</i>	<i>Identificador de la transición en la que hay que avisar al usuario. Si el identificador es 'null', o no válido, se generará una excepción</i>
<i>String usuario</i>	<i>Usuario al que hay que avisar.</i>

Para establecer el aviso se debe indicar *fechaAviso* o *idTransicion* y obligatoriamente *usuario*.

Si se indican tanto *fechaAviso* como *idTransicion* el aviso se entenderá como lo que se produzca primero, es decir, o bien llegue la fecha de aviso o bien en el expediente se produzca la transición.

**2.3.1.4.6.7 Obtención de los expedientes caducados**

### **TrExpedienteCaducado[ ] obtenerExpedientesCaducados(**

TpoPK idStma,  
TpoDate fechaReferencia,  
String tipo,  
ClausulaWhere where,  
ClausulaOrderBy orderBy ) throws TrException

Devuelve al usuario para un sistema dado (sino se indica sistema de devuelven todos), el conjunto de expedientes que estarían caducados a la fecha de referencia indicada (si no se indica se toma la del sistema).

El expediente puede haber caducado bien por una de las caducidades definidas en el flujo, o bien porque ha superado la fecha límite de estancia en una fase.

#### **Entradas**

<i>TpoPK idStma</i>	<i>Identificador del sistema. Opcional</i>
<i>TpoDate fechaReferencia</i>	<i>Fecha de referencia</i>
<i>String tipo</i>	<i>Tipo de caducidad que se quiere buscar. → "C" – Caducidades definidas en el flujo → "F" – Caducidades de fase → "A" – Ambas</i>
<i>ClausulaWhere where</i>	<i>Filtro a aplicar. Consultar campos posibles para TrExpedienteCaducado.  → Filtros sobre CAMPO_REFSTMA no tendrán efecto si el método recibe un identificador de sistema distinto de 'null'. → Filtros sobre CAMPO_REFCADEXP no tendrán efecto si el tipo de filtro es "F". → Filtros sobre CAMPO_REFFASE no tendrán efecto si el tipo de filtro es "C".</i>
<i>ClausulaOrderBy orderBy</i>	<i>Ordenación a aplicar. Consultar campos posibles para TrExpedienteCaducado.</i>

#### **Salida**



<i>TrExpedienteCaducado [ ]</i>	<i>Array de objetos TrExpedienteCaducado.  → Cuando el expediente ha caducado debido a una de las caducidades definidas en el flujo, se devuelve CADUCIDADEXP.REFCADEXP pero si ha caducado por haber superado el tiempo límite en una fase se devolverá REFFASE.</i>
---------------------------------	---

### **TrExpedienteCaducado[ ] obtenerExpedientesCaducados(**

TpoPK idStma,  
TpoDate fechaDesde,  
TpoDate fechaHasta,  
String tipo,  
ClausulaWhere where,  
ClausulaOrderBy orderBy ) throws TrException

Devuelve al usuario para un sistema dado, el conjunto de expedientes que estarían caducados entre las fechas de referencia indicadas. Si no especifica el sistema, se devuelven todos.

Devolverá los expedientes caducados cuya fecha de caducidad sea mayor o igual al parámetro fechaDesde y menor que la indicada en el parámetro fechaHasta.

 <p>JUNTA DE ANDALUCÍA</p>	<p>Consejería de Justicia y Administración Pública</p> <p>Dirección General de Modernización e Innovación de los Servicios Públicos</p>	<p>Trew@ v1.4.2</p> <p>Guía de referencia de JTrApi</p>	 <p>Guadatel</p>
---	---	---	---

El expediente puede haber caducado bien por una de las caducidades definidas en el procedimiento, o bien porque ha superado la fecha límite de estancia en una fase.

### **Entradas**

<i>TpoPK idStma</i>	<i>Identificador del sistema. Opcional</i>
<i>TpoDate fechaDesde</i>	<i>Fecha desde la que se quiere consultar los expedientes caducados</i>
<i>TpoDate fechaHasta</i>	<i>Fecha hasta la que se quiere consultar los expedientes caducados</i>
<i>String tipo</i>	<i>Tipo de caducidad que se quiere buscar. → “C” – Caducidades definidas en el flujo → “F” – Caducidades de fase → “A” – Ambas</i>
<i>ClausulaWhere where</i>	<i>Filtro a aplicar. Consultar campos posibles para TrExpedienteCaducado.  → Filtros sobre CAMPO_REFSTMA no tendrán efecto si el método recibe un identificador de sistema distinto de ‘null’. → Filtros sobre CAMPO_REFCADEXP no tendrán efecto si el tipo de filtro es “F”. → Filtros sobre CAMPO_REFFASE no tendrán efecto si el tipo de filtro es “C”.</i>
<i>ClausulaOrderBy orderBy</i>	<i>Ordenación a aplicar. Consultar campos posibles para TrExpedienteCaducado.</i>

### **Salida**

<i>TrExpedienteCaducado [ ]</i>	<i>Array de objetos TrExpedienteCaducado.  → Cuando el expediente ha caducado debido a una de las caducidades definidas en el flujo, se devuelve CADUCIDADEXP.REFCADEXP pero si ha caducado por haber superado el tiempo límite en una fase se devolverá REFFASE. → La fecha de caducidad sea de una caducidad definida o por haber superado el tiempo límite en una fase se devuelve en CADUCIDADEXP.FECHALIMITE.</i>
---------------------------------	--

### 2.3.1.4.6.8 Caducidades definidas

#### **TrCaducidad[ ] obtenerCaducidadesDefProcedimiento (**

TpoPK idDefProc,  
 ClausulaWhere where,  
 ClausulaOrderBy orderBy ) throws TrException

Devuelve las caducidades definidas sobre un procedimiento concreto que se pasa como parámetro.

#### **Entradas**

*TpoPK idStma*

*Identificador de la definición del procedimiento.*

*ClausulaWhere where*

*Si el identificador es 'null', o no válido, se generará una excepción Filtro a aplicar.*

*ClausulaOrderBy orderBy*

*Consultar campos posibles para TrCaducidad.*

*Ordenación a aplicar.*

*Consultar campos posibles para TrCaducidad.*

#### **Salida**

*TrCaducidad [ ]*

*Array de objetos TrCaducidad.*

### 2.3.1.4.7 APIs sobre el sistema de intercambio de mensajes

#### 2.3.1.4.7.1 Mensajes de un usuario

```
TrMensaje[] obtenerMensajesUsuario(  
    ClausulaWhere where,  
    ClausulaOrderBy orderBy ) throws TrException
```

Permite obtener el conjunto de mensajes que un usuario tiene en el sistema de intercambio de mensajes.

##### Entradas

<i>ClausulaWhere</i> where	<i>Filtro a aplicar.</i> Consultar campos posibles para TrMensaje.
<i>ClausulaOrderBy</i> orderBy	<i>Ordenación a aplicar.</i> Consultar campos posibles para TrMensaje.

##### Salida

TrMensaje []                      *Array de objetos TrMensaje.*

#### 2.3.1.4.7.2 Mensajes enviados

```
TrMensaje[] obtenerMensajesEnviados(  
    ClausulaWhere where,  
    ClausulaOrderBy orderBy ) throws TrException
```

Permite obtener el conjunto de mensajes que un usuario ha enviado mediante el sistema de intercambio de mensajes.

##### Entradas

<i>ClausulaWhere</i> where	<i>Filtro a aplicar.</i> Consultar campos posibles para TrMensaje.
<i>ClausulaOrderBy</i> orderBy	<i>Ordenación a aplicar.</i> Consultar campos posibles para TrMensaje.

##### Salida

TrMensaje []                      *Array de objetos TrMensaje.*

### 2.3.1.4.7.3 Modificar el estado de un mensaje

```
void modificarEstadoMensaje(  
    TpoPK idMensaje,  
    String leído) throws TrException
```

Permite al usuario modificar el estado de un mensaje recibido, permite poner un mensaje no leído como leído. Un usuario "Administrador" puede modificar el estado de todos los mensajes, ya sean suyos o no.

#### Entradas

<i>TpoPK idMensaje</i>	<i>Identificador del mensaje.</i>
<i>String leído</i>	<i>Indica el estado del mensaje.</i> → 'S' – El mensaje ha sido leído → 'N' – El mensaje no ha sido leído

### 2.3.1.4.7.4 Enviar un mensaje a un usuario

```
void crearMensaje(  
    String texto,  
    String prioridad,  
    String usuarioDestino,  
    TpoPK idExpediente) throws TrException
```

Permite al usuario crear una mensaje en el sistema de intercambio de mensaje. Permite indicar el texto, prioridad, el usuario destino y asociar el mensaje a un expediente.



#### Entradas

<i>String texto</i>	<i>Texto del mensaje</i>
<i>String prioridad</i>	<i>Indica la prioridad del mensaje</i> → 'A' – Prioridad alta → 'M' – Prioridad media → 'B' – Prioridad baja
<i>String usuarioDestino</i>	<i>Usuario receptor del mensaje</i>
<i>TpoPK idExpediente</i>	<i>Identificador del expediente asociado al mensaje.</i> <i>Si el identificador es 'null', o no válido, se generará una excepción</i>

### 2.3.1.4.7.5 Enviar un mensaje a un usuario o perfil de usuario con fecha determinada

```
void crearMensaje(  
    String texto,  
    String prioridad,  
    String usuarioDestino,  
    TpoPK idPerfilUsuario,  
    TpoDate fecha,  
    TpoPK idExpediente) throws TrException
```

Permite al usuario crear una mensaje en el sistema de intercambio de mensaje. Permite indicar el texto, prioridad, el usuario destino y/o perfil de usuario destino, la fecha del mensaje y asociar el mensaje a un expediente.

 <p>JUNTA DE ANDALUCÍA</p>	<p>Consejería de Justicia y Administración Pública</p> <p>Dirección General de Modernización e Innovación de los Servicios Públicos</p>	<p>Trew@ v1.4.2</p> <p>Guía de referencia de JTrApi</p>	 <p>Guadatel</p>
---	---	---	---

El mensaje se enviará al usuario indicado por parámetros y a los usuarios que tengan asociado el perfil indicado en el parámetro *idPerfilUsuario*. Si el usuario indicado en *usuarioDestino* fuera uno de los que tengan asociado el perfil indicado solo se le enviará una vez.

### **Entradas**

<i>String texto</i>	<i>Texto del mensaje</i>
<i>String prioridad</i>	<i>Indica la prioridad del mensaje</i> → 'A' – Prioridad alta → 'M' – Prioridad media → 'B' – Prioridad baja
<i>String usuarioDestino</i>	<i>Usuario receptor del mensaje. Opcional si se indica idPerfilUsuario.</i>
<i>TpoPK idPerfilUsuario,</i>	<i>Identificador del perfil de usuario. El mensaje se enviará a los usuarios que tengan asociado este perfil de usuario, si uno de ellos es el usuarioDestino sólo se enviará una vez. Opcional si se indica usuarioDestino.</i>
<i>TpoDate</i>	<i>Fecha del mensaje</i>
<i>TpoPK idExpediente</i>	<i>Identificador del expediente asociado al mensaje. Si el identificador es 'null', o no válido, se generará una excepción</i>

### **2.3.1.4.7.6**

#### **2.3.1.4.7.7 Eliminar un mensaje**

```
void eliminarMensaje(
    TpoPK idMensaje) throws TrException
```

Permite a un usuario la eliminación de los mensajes recibidos en el sistema de intercambio de mensajes.

Si el usuario es "administrador" puede eliminar cualquier mensaje ya sea suyo o no.

### **Entradas**

<i>TpoPK idMensaje</i>	<i>Identificador del mensaje. Si el identificador es 'null', o no válido, se generará una excepción.</i>
------------------------	--

### 2.3.1.4.8 APIs sobre firmas de documentos

#### 2.3.1.4.8.1 Firmantes definidos

**TrFirmante [ ] obtenerFirmantesDefinidos(**  
*ClausulaWhere* where,  
*ClausulaOrderBy* orderBy ) throws TrException

Permite obtener todos los firmantes definidos en el sistema.

##### Entradas

<i>ClausulaWhere</i> where	<i>Filtro a aplicar.</i> Consultar campos posibles para TrFirmante.
<i>ClausulaOrderBy</i> orderBy	<i>Ordenación a aplicar.</i> Consultar campos posibles para TrFirmante.

##### Salida

*TrFirmante [ ]*                      *Array de objetos TrFirmante.*

#### 2.3.1.4.8.2 Firmantes tipo documentos

**TrFirmanteTipoDocumento [ ] obtenerFirmantesTipoDocumento(**  
*TpoPK* idTipoDoc,  
*TpoDate* fecha ) throws TrException

Permite obtener los firmantes definidos en el sistema y vigentes a la fecha que se pasa como parámetro para el tipo de documento que se indica.

Como un mismo documento puede tener distintos firmantes dependiendo de la Unidad Orgánica donde estemos tratando el documento, la lista de firmantes se devolverá en función de la Unidad Orgánica del usuario que hace la llamada al método, para ello se filtra por el tipo de Unidad Orgánica y la provincia.

##### Entradas

<i>TpoPK</i> idTipoDoc	<i>Identificador del tipo de documento.</i>
<i>TpoDate</i> fecha	<i>Fecha</i> Si no se indica fecha de alta, por defecto se tomará la del sistema.

##### Salida

*TrFirmanteTipoDocumento [ ]*                      *Array de objetos TrFirmanteTipoDocumento.*



### 2.3.1.4.8.3 Disposiciones firmantes

#### **TrTextoDisposicion [ ] obtenerDisposicionesFirmante(**

TpoPK idTeDi,  
ClausulaWhere where,  
ClausulaOrderBy orderBy ) throws TrException

Permite obtener los datos de la disposición que se indica como parámetro.

#### **Entradas**

<i>TpoPK idTeDi</i>	<i>Identificador de la disposición. Si el identificador es "null" devolverá todas.</i>
<i>ClausulaWhere where</i>	<i>Filtro a aplicar. Consultar campos posibles para TrTextoDisposicion.</i>
<i>ClausulaOrderBy orderBy</i>	<i>Ordenación a aplicar. Consultar campos posibles para TrTextoDisposicion.</i>

#### **Salida**

*TrTextoDisposicion [ ]                      Array de objetos TrTextoDisposicion.*

#### 2.3.1.4.8.4 Delegar sustituir firma

##### **void delegarSustituirFirmante(**

```
String idPtoTrab,  
TpoPK idUniOrg,  
String idPtoTrabDelegSust,  
TpoPK idUniOrgDelegSust,  
TpoPK idTeDi,  
TpoDate fecha,  
TpoDate fechaFin,  
String tipo,  
TpoPK idTipoDoc) throws TrException
```

Permite establecer delegaciones/sustituciones de firma en el sistema.

##### **Entradas**

<i>String idPtoTrab</i>	<i>Identificador del puesto de trabajo del firmante principal.</i>
<i>TpoPK idUniOrg</i>	<i>Identificador de la unidad orgánica del firmante principal</i>
<i>String idPtoTrabDelegSust</i>	<i>Identificador del puesto de trabajo del delegado/sustituto</i>
<i>TpoPK idUniOrgDelegSust</i>	<i>Identificador de la Unidad orgánica del delegado/sustituto</i>
<i>TpoPK idTeDi</i>	<i>Identificador de textos disposiciones</i>
<i>TpoDate fecha</i>	<i>Fecha en que comienza la sustitución. Si no se indica nada, por defecto toma la del sistema.</i>
<i>TpoDate fechaFin</i>	<i>Fecha en la que termina la sustitución.</i>
<i>String tipo</i>	<i>Tipo → “D” – Delegación (valor por defecto) → “S” – Sustitución</i>
<i>TpoPK idTipoDoc</i>	<i>Identificador del tipo de documento en el que se delega (para el caso de delegaciones).</i>

### 2.3.1.4.8.5 Revocar delegar sustituir firma

#### **void revocarDelegacionSustitucionFirmante(**

```
String idPtoTrab,  
TpoPK idUniOrg,  
String idPtoTrabSust,  
TpoPK idUniOrgSust,  
TpoDate fecha,  
String tipo,  
TpoPK idTipoDoc) throws TrException
```

Complementaria a la anterior, permite revocar las delegaciones/sustituciones de firma.

#### **Entradas**

<i>String idPtoTrab</i>	<i>Identificador del puesto de trabajo del firmante principal.</i>
<i>TpoPK idUniOrg</i>	<i>Identificador de la unidad orgánica del firmante principal</i>
<i>String idPtoTrabSust</i>	<i>Identificador del puesto de trabajo del delegado/sustituto</i>
<i>TpoPK idUniOrgSust</i>	<i>Identificador de la Unidad orgánica del delegado/sustituto</i>
<i>TpoDate fecha</i>	<i>Fecha de revocación Si no se indica nada, por defecto toma la del sistema.</i>
<i>String tipo</i>	<i>Tipo → “D” – Delegación (valor por defecto) → “S” – Sustitución</i>
<i>TpoPK idTipoDoc</i>	<i>Identificador del tipo de documento en el que se delega (para el caso de delegaciones).</i>

### 2.3.1.4.8.6 Firmas documentos

#### **TrFirmaDocumentoExpediente[ ] obtenerFirmasDocumento(**

**TpoPK idDocExpte,**  
**ClausulaWhere where,**  
**ClausulaOrderBy orderBy ) throws TrException**

Permite obtener todos los datos de las firmas del documento que se indica como parámetro.

#### **Entradas**

<i>TpoPK idDocExpte</i>	<i>Identificador del documento. Si el identificador es 'null', o no válido, se generará una excepción.</i>
<i>ClausulaWhere where</i>	<i>Filtro a aplicar. Consultar campos posibles para TrFirmaDocumentoExpediente.</i>
<i>ClausulaOrderBy orderBy</i>	<i>Ordenación a aplicar. Consultar campos posibles para TrFirmaDocumentoExpediente.</i>

#### **Salida**

*TrFirmaDocumentoExpediente [ ]* *Array de objetos TrFirmaDocumentoExpediente.*

### 2.3.1.4.8.7 Firmar documento

#### void firmarDocumento(

```

TpoPK idDocExpte,
TpoDate fecha,
String idPuestoTrab,
TpoPK idUniOrg,
String usuarioPTUO,
String editable,
String txtPie,
String txtFdo) throws TrException

```

Permite firmar un documento que se pasa como parámetro.

Se podrá firmar siempre que se tengan permisos para ello en el tramitador.

#### **Entradas**

<i>TpoPK idDocExpte</i>	<i>Identificador del documento. Si el identificador es 'null', o no válido, se generará una excepción</i>
<i>TpoDate fecha</i>	<i>Fecha de la firma. Si no se indica nada, por defecto toma la del sistema.</i>
<i>String idPuestoTrab</i>	<i>Identificador del puesto de trabajo del firmante.</i>
<i>TpoPK idUniOrg</i>	<i>Identificador de la unidad orgánica del firmante, en caso de que el usuario que llama a la función no lo sea.</i>
<i>String usuarioPTUO</i>	<i>Usuario que ocupa el puesto de trabajo,</i>
<i>String editable</i>	<i>Indica si el pie de firma es editable o no. → "S" – Sí es editable → "N" – No es editable</i>
<i>String txtPie</i>	<i>Texto de pie de firma.</i>
<i>String txtFdo</i>	<i>Texto firmado.</i>

Si el usuario que llama a la función no se corresponde con el firmante, entonces se estará hablando de una "firma manuscrita" y será necesario indicar el puesto de trabajo y la unidad orgánica del firmante.

Ya que varios usuarios pueden ocupar el mismo puesto, indicando el usuario que ocupa el puesto, se dice qué usuario es realmente el que firma.

### 2.3.1.4.8.8 Anular firma de un documento

#### **void anularFirmaDocumento(**

```

    TpoPK idDocExpte,
    String idPuestoTrab
    TpoPK idUniOrg
    String usuarioPTUO ) throws TrException

```

Permite anular la firma de un documento que se indica como parámetro.

**Sólo se permite anular la firma al usuario que la ordenó.**

#### **Entradas**

<i>TpoPK idDocExpte</i>	<i>Identificador del documento. Si el identificador es 'null', o no válido, se generará una excepción</i>
<i>String idPuestoTrab</i>	<i>Identificador del puesto de trabajo del firmante.</i>
<i>TpoPK idUniOrg</i>	<i>Identificador de la unidad orgánica del firmante.</i>
<i>String usuarioPTUO</i>	<i>Usuario que ocupa el puesto de trabajo.</i>

### 2.3.1.4.8.9 (w) Incluir firma digital a un documento

#### void incluirFirmaDigital(

TpoPK idComponente,  
 TpoPK idDocExp,  
 String usuarioDig,  
 TpoPK idUniOrg,  
 String codPtoTrab,  
 TpoDate fecha,  
 String codTransaccion,  
 byte[ ] pkcs7) throws TrException

Permite incluir una firma digital al documento que se indique en el parámetro idDocExp. Si se ha definido un componente para guardar los documentos se envían los datos de la firma.

#### Entradas

<i>TpoPK idComponente</i>	<i>Identificador del componente Si el identificador es 'null', o no válido, se generará una excepción</i>
<i>TpoPK idDocExp</i>	<i>Identificador del documento. Si el identificador es 'null', o no válido, o el expediente está archivado, se generará una excepción</i>
<i>String usuarioDig</i>	<i>Identificador del usuario digital</i>
<i>TpoPK idUniOrg</i>	<i>Identificador de la unidad orgánica u organismo.</i>
<i>String codPtoTrab</i>	<i>Código del puesto de trabajo</i>
<i>TpoDate fecha</i>	<i>Fecha de la firma. Obligatoria.</i>
<i>String codTransaccion</i>	<i>Código de la transacción de firma</i>
<i>byte[ ] pkcs7</i>	<i>Recibo de la firma digital</i>

### 2.3.1.4.8.10 Eliminar firma digital

#### **void eliminarFirmaDigital(**

TpoPK idDocExp,  
String usuarioDig,  
TpoPK idUniOrg,  
String codPtoTrab) throws TrException

Permite eliminar una firma digital de un documento.

#### **Entradas**

<i>TpoPK idDocExp</i>	<i>Identificador del documento. Si el identificador es 'null', o no válido, o el expediente está archivado, se generará una excepción</i>
<i>String usuarioDig</i>	<i>Identificador del usuario digital</i>
<i>TpoPK idUniOrg</i>	<i>Identificador de la unidad orgánica u organismo.</i>
<i>String codPtoTrab</i>	<i>Código del puesto de trabajo</i>



## 2.3.1.4.9 APIs sobre interesados

### 2.3.1.4.9.1 Obtener interesados

```
TrInteresado[] obtenerInteresados(
    ClausulaWhere where,
    ClausulaOrderBy orderBy ) throws TrException
```

Permite obtener un conjunto de interesados.

#### Entradas

*ClausulaWhere* where

*Filtro a aplicar.*

Consultar campos posibles para TrInteresado.

*ClausulaOrderBy* orderBy

*Ordenación a aplicar.*

Consultar campos posibles para TrInteresado.

#### Salida

*TrInteresado* [ ]

*Array de objetos TrInteresado.*

El atributo OTROSDATOS nos indica si el interesado tiene recogido otros datos – “S” – ó no los tiene - “N”.

### 2.3.1.4.9.2 Obtener datos de contacto del interesado

```
TrDatosContacto[] obtenerDatosContactoInteresado(
    TpoPK idInteresado,
    ClausulaWhere where,
    ClausulaOrderBy orderBy ) throws TrException
```

Devuelve los datos de contacto de un interesado.

#### Entradas

*TpoPK* idInteresado

*Identificador del interesado*

*Si el identificador es 'null', o no válido se generará una excepción*

*ClausulaWhere* where

*Filtro a aplicar.*

Consultar campos posibles para TrInteresado.

*ClausulaOrderBy* orderBy

*Ordenación a aplicar.*

Consultar campos posibles para TrInteresado.

#### Salida

*TrDatosContacto* [ ]

*Array de objetos TrDatosContacto.*

### 2.3.1.4.9.3 (b) Insertar interesado

#### **TpoPK insertarInteresado(**

*TrInteresado* interesado,  
*TrDatosContacto* datosContactoDefecto) throws *TrException*

Permite insertar un nuevo interesado con sus datos de contacto por defecto. Si no se envían datos de contacto no se le asignará ninguno. Una vez insertado devuelve el identificador del nuevo interesado.

Los campos obligatorios para el interesado son TIPOIDENT, NUMIDENT, APELLIDO1, APELLIDO2, NOMBRE y SEXO.

Si el sistema establecido tiene conexión al bus se informará del nuevo interesado, quedando recogido en *trew@ su ciw@* (Código identificador *w@ndA*). Para informar un interesado la fecha de nacimiento del interesado, el número y código postal de los datos de contacto son obligatorios. El interesado se recogerá en *w@ndA* como ciudadano si el tipo de identificador del ciudadano es "F" (física) y empresa si es "J" (jurídica).

#### **Entradas**

*TrInteresado* interesado

*Interesado a insertar*

*TrDatosContacto*  
*datosContactoDefecto*

*Datos de contacto por defecto para el interesado*

#### **Salida**

*TpoPK*

*Identificador del nuevo interesado*

### 2.3.1.4.9.4 (b) Modificar interesado

#### **void modificarInteresado(**

*TrInteresado* interesado,  
*TrDatosContacto* datosContactoDefecto) throws *TrException*

Permite modificar los datos del interesado y sus datos de contacto por defecto. Para ello se comprueba que exista el interesado (*interesado.REFINTERESADO*). Posteriormente se comprueba si se recibe el parámetro *datosContactoDefecto*. Si no se reciben datos de contacto se inserta sólo el interesado sin tener en cuenta el atributo *interesado.REFDATOCONT*, y si se recibe datos de contacto, se asignan por defecto al interesado.

Si el sistema establecido tiene conexión al bus se informará de las modificaciones del interesado. Si el interesado no tiene *ciw@* (Código de identificador *w@ndA*) se informará el interesado como nuevo.

#### **Entradas**

*TrInteresado* interesado

*Interesado a modificar*

*TrDatosContacto*  
*datosContactoDefecto*

*Datos de contacto por defecto para el interesado*

### 2.3.1.4.9.5 (b) Eliminar interesado

#### **void eliminarInteresado(**

*TpoPK idInteresado,*  
*boolean elimRelaInt) throws TrException*

Permite eliminar el interesado que se indique en el parámetro *idInteresado* así como sus relaciones, según se indique en el parámetro *elimRelaInt*.

Si el sistema establecido tiene conexión al bus y el interesado tiene *ciw@* (Código identificador *w@ndA*) se informará del borrado del interesado.

#### **Entradas**

*TpoPK idInteresado*

*Identificador del interesado*

*Si el identificador es 'null', o no válido se generará una excepción*

*boolean elimRelaInt*

*Indica si se eliminan las relaciones del interesado.*

- **true** – Se eliminan las relaciones
- **false** – No se eliminan las relaciones

### 2.3.1.4.9.6 Obtener razones de interés

#### **TrRazonInteres[ ] obtenerRazonesInteres(**

*ClausulaWhere where,*  
*ClausulaOrderBy orderBy) throws TrException*

Devuelve un conjunto de razones de interés.

#### **Entradas**

*ClausulaWhere where*

*Filtro a aplicar.*

*Consultar campos posibles para TrRazonInteres.*

*ClausulaOrderBy orderBy*

*Ordenación a aplicar.*

*Consultar campos posibles para TrRazonInteres.*

#### **Salida**

*TrRazonInteres [ ]*

*Array de objetos TrRazonInteres*

### 2.3.1.4.9.7 Obtener interesados en el expediente

#### **TrInteresadoExpediente[ ] obtenerInteresadosExpediente(**

TpoPK idExpediente,  
TpoPK idInteresado,  
TpoPK idRazonInt,  
ClausulaWhere where,  
ClausulaOrderBy orderBy) throws TrException

Permite obtener un conjunto de interesados en un expediente que se indica mediante el parámetro *idExpediente*. Si no se indica dicho parámetro se devolverán los de todos los expedientes.

#### **Entradas**

<i>TpoPK idExpediente</i>	<i>Identificador del expediente</i> <i>Opcional</i>
<i>TpoPK idInteresado</i>	<i>Identificador del interesado</i> <i>Opcional</i>
<i>TpoPK idRazonInt</i>	<i>Identificador de la razón de interés</i> <i>Opcional</i>
<i>ClausulaWhere where</i>	<i>Filtro a aplicar.</i> Consultar campos posibles para TrInteresadoExpediente.
<i>ClausulaOrderBy orderBy</i>	<i>Ordenación a aplicar.</i> Consultar campos posibles para TrInteresadoExpediente.

#### **Salida**

*TrInteresadoExpediente [ ]*      *Array de objetos TrInteresadoExpediente*

### 2.3.1.4.9.8 (b) Insertar interesado en un expediente

#### void insertarInteresadoExpediente(

TpoPK idExpediente,  
TpoPK idRazonInt,  
TrInteresado interesado,  
TrDatosContacto datosContacto,  
String observaciones) throws TrException

Permite asignar un interesado a un expediente concreto. Si no existe el interesado se insertará uno nuevo, en este caso los datos de contacto serán obligatorios. En caso de que el interesado ya existiese, y el parámetro *datosContacto* no se envíe, se tomarán por defecto los que tenga dicho interesado por defecto.

Los campos obligatorios para el interesado son TIPOIDENT, NUMIDENT, APELLIDO1, APELLIDO2, NOMBRE y SEXO; y para el dato de contacto los campos obligatorios son CODMUNICIPIO, CODPROVINCIA, CODTIPOVIA y NOMBREVIA.

Si el sistema establecido tiene conexión al bus se informará del nuevo interesado en el expediente, además de los cambios de fases. Si el expediente no había sido informado previamente se informará con todos sus datos en este momento.

#### Entradas

<i>TpoPK idExpediente</i>	<i>Identificador del expediente Si el identificador es 'null', o no válido se generará una excepción</i>
<i>TpoPK idRazonInt</i>	<i>Identificador de la razón de interés Si el identificador es 'null', o no válido se generará una excepción</i>
<i>TrInteresado interesado</i>	<i>Interesado a insertar al expediente</i>
<i>TrDatosContacto datosContacto</i>	<i>Datos de contacto para el interesado en el expediente</i>
<i>String observaciones</i>	<i>Observaciones del interesado en el expediente</i>

### 2.3.1.4.9.9 (b) Modificar interesado en un expediente

#### void modificarInteresadoExpediente(

TpoPK idExpediente,  
TpoPK idInteresado,  
TpoPK idRazonInt,  
TrDatosContacto datosContacto,  
TpoPK idRazonIntNueva,  
String observaciones) throws TrException

Permite modificar un interesado en un expediente, así como sus datos de contacto. Además permite modificar la razón de interés del interesado en el expediente, siempre que no exista como interesado en un documento.

Si el sistema establecido tiene conexión al bus se informará de los cambios en el interesado expediente.

#### Entradas

<i>TpoPK idExpediente</i>	<i>Identificador del expediente Si el identificador es 'null', o no válido se generará una excepción</i>
<i>TpoPK idInteresado</i>	<i>Identificador del interesado Si el identificador es 'null', o no válido se generará una excepción</i>
<i>TpoPK idRazonInt</i>	<i>Identificador de la razón de interés Si el identificador es 'null', o no válido se generará una excepción</i>
<i>TrDatosContacto datosContacto</i>	<i>Datos de contacto para el interesado en el expediente</i>
<i>TpoPK idRazonIntNueva</i>	<i>Identificador de la nueva razón de interés</i>
<i>String observaciones</i>	<i>Observaciones del interesado en el expediente</i>

### 2.3.1.4.9.10 (b) Eliminar interesado en un expediente

#### void eliminarInteresadoExpediente(

TpoPK idExpediente,  
TpoPK idInteresado,  
TpoPK idRazonInt,  
boolean elimInteDocu) throws TrException

Permite eliminar los interesados en un expediente. Además si se indica en el parámetro *elimInteDoc* se eliminarán los registros hijos de interesados en un documento y sus notificaciones.

Si el sistema establecido tiene conexión al bus y el interesado tiene *ciw@* (Código identificador *w@ndA*) se informará del borrado del interesado.

#### Entradas

<i>TpoPK idExpediente</i>	<i>Identificador del expediente Si el identificador es 'null', o no válido se generará una excepción</i>
<i>TpoPK idInteresado</i>	<i>Identificador del interesado Si el identificador es 'null', o no válido se generará una excepción</i>
<i>TpoPK idRazonInt</i>	<i>Identificador de la razón de interés Opcional</i>
<i>boolean elimInteDoc</i>	<i>Indica si se eliminan los interesados en el documento y sus notificaciones</i>

### 2.3.1.4.9.11 Obtener tipos de contacto

#### TrTipoContacto[ ] obtenerTiposContacto(

ClausulaWhere where,  
ClausulaOrderBy orderBy) throws TrException

Permite obtener un conjunto de tipos de contactos.

#### Entradas

*ClausulaWhere* where

*Filtro a aplicar.*

Consultar campos posibles para TrTipoContacto.

*ClausulaOrderBy* orderBy

*Ordenación a aplicar.*

Consultar campos posibles para TrTipoContacto.

#### Salida

*TrTipoContacto* [ ]

*Array de objetos TrTipoContacto*

### 2.3.1.4.9.12 Obtener relaciones entre interesados

#### TrRelacionInteresado[ ] obtenerRelacionesInteresado(

TpoPK idInteresado,  
ClausulaWhere where,  
ClausulaOrderBy orderBy) throws TrException

Permite obtener un conjunto de objetos TrRelacionInteresado que recoge todas las relaciones del interesado especificado en el parámetro *idInteresado* con otros interesados (sentido de la relación AB), así como las relaciones de otros interesados con el *idInteresado* (sentido de la relación BA).

#### Entradas

*TpoPK idInteresado*

*Identificador del interesado*

*Si el identificador es 'null', o no válido se generará una excepción*

*ClausulaWhere* where

*Filtro a aplicar.*

Consultar campos posibles para TrRelacionInteresado.

*ClausulaOrderBy* orderBy

*Ordenación a aplicar.*

Consultar campos posibles para TrRelacionInteresado.

#### Salida

*TrRelacionInteresado* [ ]

*Array de objetos TrRelacionInteresado*

### 2.3.1.4.9.13 Insertar relación entre interesados

```
void insertarRelacionInteresado(
    TpoPK idIntelni,
    TpoPK idInteFin,
    TpoPK idTipoCont) throws TrException
```

Permite insertar una nueva relación entre interesados. Además de los identificadores de los interesados se deberá indicar el identificador del tipo de contacto existente entre ellos.

#### Entradas

<i>TpoPK idIntelni</i>	<i>Identificador de un interesado Si el identificador es 'null', o no válido se generará una excepción</i>
<i>TpoPK idInteFin</i>	<i>Identificador del otro interesado Si el identificador es 'null', o no válido se generará una excepción</i>
<i>TpoPK idTipoCont</i>	<i>Identificador del tipo de contacto entre los interesados Si el identificador es 'null', o no válido se generará una excepción</i>

### 2.3.1.4.9.14 Modificar relación entre interesados

```
void modificarRelacionInteresado(
    TpoPK idIntelni,
    TpoPK idInteFin,
    TpoPK idTipoCont,
    TpoPK idInteFinNuevo,
    TpoPK idTipoContNuevo) throws TrException
```

Modifica una relación entre interesados. Permite modificar el interesado con el que se relaciona mediante el parámetro *idInteFinNuevo* así como el tipo de contacto entre ellos mediante el parámetro *idTipoContNuevo*.

#### Entradas

<i>TpoPK idIntelni</i>	<i>Identificador de un interesado Si el identificador es 'null', o no válido se generará una excepción</i>
<i>TpoPK idInteFin</i>	<i>Identificador del otro interesado Si el identificador es 'null', o no válido se generará una excepción</i>
<i>TpoPK idTipoCont</i>	<i>Identificador del tipo de contacto entre los interesados Si el identificador es 'null', o no válido se generará una excepción</i>
<i>TpoPK idInteFinNuevo</i>	<i>Identificador del otro interesado a relacionar Si el identificador es 'null', o no válido se generará una excepción</i>
<i>TpoPK idTipoContNuevo</i>	<i>Identificador del nuevo tipo de contacto entre los interesados Si el identificador es 'null', o no válido se generará una excepción</i>



### 2.3.1.4.9.15 Eliminar relación entre interesados

#### void eliminarRelacionInteresado(

TpoPK idIntelni,  
TpoPK idInteFin,  
TpoPK idTipoCont) throws TrException

Permite eliminar las relaciones entre los interesados indicando los identificadores de los interesados inicio, fin y el tipo de contacto. Además permite eliminar todas las relaciones de un interesado si sólo se indica el parámetro *idIntelni*.

#### Entradas

<i>TpoPK idIntelni</i>	<i>Identificador de un interesado</i> <i>Si el identificador es 'null', o no válido se generará una excepción</i>
<i>TpoPK idInteFin</i>	<i>Identificador del otro interesado</i> <i>Opcional</i>
<i>TpoPK idTipoCont</i>	<i>Identificador del tipo de contacto entre los interesados</i> <i>Opcional</i>

### 2.3.1.4.10 Otras APIs de obtención de datos definidas

#### 2.3.1.4.10.1 Datos de una fase

```
TrFase[ ] obtenerDatosFase(
    TpoPK idFase,
    ClausulaWhere where,
    ClausulaOrderBy orderBy ) throws TrException
```

Devuelve datos relativos a la fase cuya id es pasado como parametro.

##### **Entradas**

<i>TpoPK</i> idFase	Identificador de la fase. Si el identificador es 'null' el método devolverá todas las fases.
<i>ClausulaWhere</i> where	Filtro a aplicar. Consultar campos posibles para TrFase.
<i>ClausulaOrderBy</i> orderBy	Ordenación a aplicar. Consultar campos posibles para TrFase.

##### **Salida**

<i>TrFase</i> [ ]	Array de objetos TrFase con la información de fases.
-------------------	--

#### 2.3.1.4.10.2 Variables sistema

```
TrVariable[ ] obtenerVariablesSistema(
    TpoPK idStma,
    ClausulaWhere where,
    ClausulaOrderBy orderBy ) throws TrException
```

Permite obtener los valores de las variables de un sistema.

##### **Entradas**

<i>TpoPK</i> idStma	Identificador del sistema. Si el identificador es 'null' el método devolverá todas las variables del sistema.
<i>ClausulaWhere</i> where	Filtro a aplicar. Consultar campos posibles para TrVariable.
<i>ClausulaOrderBy</i> orderBy	Ordenación a aplicar. Consultar campos posibles para TrVariable.

##### **Salida**

<i>TrVariable</i> [ ]	Array de objetos TrVariable con la información de las variables del sistema
-----------------------	---

#### 2.3.1.4.10.3 Valor de una variable

**String obtenerValorVariable(**  
TpoPK idVariable,  
TpoPK idDocExpte) throws TrException

Devuelve el valor de la variable utilizando los parámetros asignados al documento.

**Entradas**

<i>TpoPK idVariable</i>	<i>Identificador de la variable. Si el identificador es 'null', o no válido, se generará una excepción</i>
<i>TpoPK idDocExpte</i>	<i>Identificador del documento. Si el identificador es 'null', o no válido, se generará una excepción</i>

**Salida**

<i>String</i>	Valor de la variable
---------------	----------------------

**2.3.1.4.10.4 Relaciones establecidas**

**TrRelacionDefinida [ ] obtenerRelacionesDefinidas(**  
TpoPK idStma,  
ClausulaWhere where,  
ClausulaOrderBy orderBy ) throws TrException

Mediante este procedimiento se obtienen las relaciones establecidas entre fases, transiciones, tipos de evolución, etc., definidas en el tramitador para un sistema que se indica como parámetro.

**Entradas**

<i>TpoPK idStma</i>	<i>Identificador del sistema. Si el identificador es 'null' el método devolverá todas las relaciones definidas.</i>
<i>ClausulaWhere where</i>	<i>Filtro a aplicar. Consultar campos posibles para TrRelacionDefinida.</i>
	<i>Los filtros que usen TrRelacionDefinida CAMPO_REFSTMA no tendrán efecto si el método recibe un identificador de sistema distinto de 'null'.</i>
<i>ClausulaOrderBy orderBy</i>	<i>Ordenación a aplicar. Consultar campos posibles para TrRelacionDefinida.</i>

**Salida**

<i>TrRelacionDefinida [ ]</i>	Array de objetos TrRelacionDefinida
-------------------------------	-------------------------------------

### 2.3.1.4.10.5 Tipos de identificador

**TrTipoIdentificador [ ] obtenerTiposIdentificador(**  
*ClausulaWhere where,*  
*ClausulaOrderBy orderBy )* throws *TrException*

Permite obtener los distintos tipos de identificador que existan.

#### Entradas

<i>ClausulaWhere where</i>	Filtro a aplicar. Consultar campos posibles para <i>TrTipoIdentificador</i> .
<i>ClausulaOrderBy orderBy</i>	Ordenación a aplicar. Consultar campos posibles para <i>TrTipoIdentificador</i> .

#### Salida

<i>TrTipoIdentificador [ ]</i>	Array de objetos <i>TrTipoIdentificador</i>
--------------------------------	---

### 2.3.1.4.10.6 Tipos de organización

**TrTipoOrganizacion [ ] obtenerTiposOrganizacion(**  
*ClausulaWhere where,*  
*ClausulaOrderBy orderBy )* throws *TrException*

Permite obtener los distintos tipos de organización que existan.

#### Entradas

<i>ClausulaWhere where</i>	Filtro a aplicar. Consultar campos posibles para <i>TrTipoOrganización</i> .
<i>ClausulaOrderBy orderBy</i>	Ordenación a aplicar. Consultar campos posibles para <i>TrTipoOrganización</i> .

#### Salida

<i>TrTipoOrganización [ ]</i>	Array de objetos <i>TrTipoOrganización</i>
-------------------------------	--

### 2.3.1.4.10.7 Componentes

#### TrComponente[ ] obtenerComponentes(

TpoPK idComponente,  
 ClausulaWhere where,  
 ClausulaOrderBy orderBy ) throws TrException

Devuelve el componente que se indique en el parámetro *idComponente*. Si se envía 'null' se devuelven todos.

#### Entradas

<i>TpoPK idComponente</i>	Identificador del componente Si el identificador es 'null' devolverá todos los componentes
<i>ClausulaWhere where</i>	Filtro a aplicar. Consultar campos posibles para TrComponente.
<i>ClausulaOrderBy orderBy</i>	Ordenación a aplicar. Consultar campos posibles para TrComponente.

#### Salida

<i>TrComponente [ ]</i>	Array de objetos <i>TrComponente</i>
-------------------------	--------------------------------------

### 2.3.1.4.10.8 Datos componentes

#### TrDatoComponente[ ] obtenerDatosComponente(

TpoPK idDatoComponente,  
 ClausulaWhere where,  
 ClausulaOrderBy orderBy ) throws TrException

Permite obtener los datos de los componentes que se indique en el parámetro *idDatoComponente*. Si se envía 'null' se devuelven todos.

#### Entradas

<i>TpoPK idDatoComponente</i>	Identificador del dato del componente Si el identificador es 'null' devolverá todos
<i>ClausulaWhere where</i>	Filtro a aplicar. Consultar campos posibles para TrDatoComponente.
<i>ClausulaOrderBy orderBy</i>	Ordenación a aplicar. Consultar campos posibles para TrDatoComponente.

#### Salida

<i>TrDatoComponente [ ]</i>	Array de objetos <i>TrDatoComponente</i>
-----------------------------	--

### 2.3.1.4.10.9 Sistemas

**TrSistema[ ] obtenerSistemas(**  
TpoPK idSistema,  
ClausulaWhere where,  
ClausulaOrderBy orderBy ) throws TrException

Permite obtener los datos del sistema que se indique en el parámetro *idSistema*. Si se envía 'null' se devuelven todos.

#### Entradas

<i>TpoPK idSistema</i>	Identificador del sistema Si el identificador es 'null' devolverá todos
<i>ClausulaWhere where</i>	Filtro a aplicar. Consultar campos posibles para TrSistema.
<i>ClausulaOrderBy orderBy</i>	Ordenación a aplicar. Consultar campos posibles para TrSistema.

#### Salida

*TrSistema [ ]*                      Array de objetos *TrSistema*

### 2.3.1.4.10.10 Constantes

**TrConstante[ ] obtenerConstantes(** TpoPK idSistema,  
String idConstante,  
ClausulaWhere where,  
ClausulaOrderBy orderBy ) **throws TrException;**

Permite obtener un conjunto de constantes de los sistemas. Si se pasan alguno de los parámetros idConstante o idSistema se filtrará por ellos, si no se pasan se obtienen todos los registros.

#### Entradas

<i>TpoPK idSistema</i>	Identificador del sistema Si el identificador es 'null' se devolverán de todos los sistemas. Si se indica y no existe elevará una excepción.
<i>String idConstante</i>	Identificador de la constante Si el identificador es 'null' se devolverán todas las constantes
<i>ClausulaWhere where</i>	Filtro a aplicar. Consultar campos posibles para TrConstante
<i>ClausulaOrderBy orderBy</i>	Ordenación a aplicar. Consultar campos posibles para TrConstante

#### Salida

*TrConstante [ ]*                      Array de objetos *TrConstante*

### 2.3.1.4.10.11 Constantes generales

**TrConstanteGn[ ] obtenerConstantesGenerales(** String idConstanteGn,

ClausulaWhere where,  
ClausulaOrderBy orderBy ) throws TrException;

Permite obtener un conjunto de constantes generales en Trew@. Si no se indica el Identificador de la Constante se devolverán todas.

#### Entradas

<i>String</i> idConstanteGn	Identificador de la constante general Si el identificador es 'null' se devolverán todas las constantes
<i>ClausulaWhere</i> where	Filtro a aplicar. Consultar campos posibles para TrConstante
<i>ClausulaOrderBy</i> orderBy	Ordenación a aplicar. Consultar campos posibles para TrConstante

#### Salida

<i>TrConstanteGn</i> [ ]	Array de objetos <i>TrConstanteGn</i>
--------------------------	---------------------------------------

### 2.3.1.4.10.12 Organismos

**TrOrganismo[ ] obtenerOrganismos(**  
*TpoPK* idOrganismo,  
*ClausulaWhere* where,  
*ClausulaOrderBy* orderBy ) throws TrException

Permite obtener los datos del organismo que se indique en el parámetro *idOrganismo*. Si se envía 'null' se devuelven todos.

#### Entradas

<i>TpoPK</i> idOrganismo	Identificador del organismo Si el identificador es 'null' devolverá todos
<i>ClausulaWhere</i> where	Filtro a aplicar. Consultar campos posibles para TrOrganismo.
<i>ClausulaOrderBy</i> orderBy	Ordenación a aplicar. Consultar campos posibles para TrOrganismo.

#### Salida

<i>TrOrganismo</i> [ ]	Array de objetos <i>TrOrganismo</i>
------------------------	-------------------------------------

### 2.3.1.4.10.13 Tipos de organismos

**TrTipoOrganismo[ ] obtenerTiposOrganismo(**  
*TpoPK* idTipoOrg,

ClausulaWhere where,  
 ClausulaOrderBy orderBy ) throws TrException

Permite obtener los datos de los tipos de organismo que se indique en el parámetro *idTipoOrg*. Si se envía 'null' se devuelven todos.

#### Entradas

<i>TpoPK idTipoOrg</i>	Identificador del tipo de organismo Si el identificador es 'null' devolverá todos
<i>ClausulaWhere where</i>	Filtro a aplicar. Consultar campos posibles para TrTipoOrganismo.
<i>ClausulaOrderBy orderBy</i>	Ordenación a aplicar. Consultar campos posibles para TrTipoOrganismo.

#### Salida

<i>TrTipoOrganismo [ ]</i>	Array de objetos <i>TrTipoOrganismo</i>
----------------------------	---

### 2.3.1.4.10.14 Puestos de trabajo

**TrPuestoTrabajo [ ] obtenerPuestosTrabajo(**  
 String codPtoTrab,  
 ClausulaWhere where,  
 ClausulaOrderBy orderBy ) throws TrException

Permite obtener los datos de los tipos de organismo que se indique en el parámetro *idTipoOrg*. Si se envía 'null' se devuelven todos.

#### Entradas

<i>String idPtoTrab</i>	Identificador del puesto de trabajo Si el identificador es 'null' devolverá todos
<i>ClausulaWhere where</i>	Filtro a aplicar. Consultar campos posibles para TrPuestoTrabajo.
<i>ClausulaOrderBy orderBy</i>	Ordenación a aplicar. Consultar campos posibles para TrPuestoTrabajo.

#### Salida

<i>TrPuestoTrabajo [ ]</i>	Array de objetos <i>TrPuestoTrabajo</i>
----------------------------	---

### 2.3.1.4.10.15 Puestos de trabajo por organismos

**TrPtoTrabOrganismo [ ] obtenerPuestosTrabajoOrganismo(**  
 String idPtoTrab,



<p>TpoPK idOrganismo,  ClausulaWhere where,  ClausulaOrderBy orderBy ) throws TrException</p>
---

Permite obtener los datos de los puestos de trabajo por organismos que se indiquen por parámetros. Si se pasan a 'null' se devolverán todos.

### **Entradas**

<i>String</i> idPtoTrab	Identificador del puesto de trabajo Si el identificador es 'null' devolverá todos
<i>TpoPK</i> idOrganismo	Identificador del organismo Si el identificador es 'null' devolverá todos
<i>ClausulaWhere</i> where	Filtro a aplicar. Consultar campos posibles para TrPtoTrabOrganismo.
<i>ClausulaOrderBy</i> orderBy	Ordenación a aplicar. Consultar campos posibles para TrPtoTrabOrganismo.

### **Salida**

<i>TrPtoTrabOrganismo</i> [ ]	Array de objetos <i>TrPtoTrabOrganismo</i>
-------------------------------	--

### 2.3.1.4.10.16 Empleados

#### **TrEmpleado[ ] obtenerEmpleados(**

String usuario,  
TpoPK idOrganismo,  
String idPtoTrab,  
ClausulaWhere where,  
ClausulaOrderBy orderBy ) throws TrException

Permite obtener los datos del empleado que se indique por parámetros. Si se pasan a 'null' se devolverán todos.

#### **Entradas**

<i>String</i> usuario	Identificador del usuario Si el identificador es 'null' devolverá todos
<i>TpoPK</i> idOrganismo	Identificador del organismo Si el identificador es 'null' devolverá todos
<i>String</i> idPtoTrab	Identificador del puesto de trabajo Si el identificador es 'null' devolverá todos
<i>ClausulaWhere</i> where	Filtro a aplicar. Consultar campos posibles para TrEmpleado.
<i>ClausulaOrderBy</i> orderBy	Ordenación a aplicar. Consultar campos posibles para TrEmpleado.

#### **Salida**

*TrEmpleado* [ ]                      Array de objetos *TrEmpleado*

### 2.3.1.4.10.17 Municipios

#### **TrMunicipio[ ] obtenerMunicipios(**

String idMunicipio,  
String idProvincia,  
ClausulaWhere where,  
ClausulaOrderBy orderBy ) throws TrException

Permite obtener los datos del municipio que se indique por parámetros. Si se pasan a 'null' se devolverán todos.

#### **Entradas**

<i>String</i> idMunicipio	Identificador del municipio Si el identificador es 'null' devolverá todos
<i>String</i> idProvincia	Identificador de la provincia Si el identificador es 'null' devolverá todos
<i>ClausulaWhere</i> where	Filtro a aplicar. Consultar campos posibles para TrMunicipio.
<i>ClausulaOrderBy</i> orderBy	Ordenación a aplicar. Consultar campos posibles para TrMunicipio.

#### **Salida**

*TrMunicipio* [ ]                      Array de objetos *TrMunicipio*

### 2.3.1.4.10.18 Provincias

#### TrProvincia[ ] obtenerProvincias(

String idProvincia,  
 ClausulaWhere where,  
 ClausulaOrderBy orderBy ) throws TrException

Permite obtener los datos de la provincia que se indique por parámetro. Si se pasa 'null' se devolverán todas.

#### Entradas

<i>String</i> idProvincia	Identificador de la provincia Si el identificador es 'null' devolverá todos
<i>ClausulaWhere</i> where	Filtro a aplicar. Consultar campos posibles para TrProvincia.
<i>ClausulaOrderBy</i> orderBy	Ordenación a aplicar. Consultar campos posibles para TrProvincia.

#### Salida

<i>TrProvincia</i> [ ]	Array de objetos <i>TrProvincia</i>
------------------------	-------------------------------------

### 2.3.1.4.10.19 Países

#### TrPais[ ] obtenerPaíses(

String idPais,  
ClausulaWhere where,  
ClausulaOrderBy orderBy ) throws TrException

Permite obtener los datos del país que se indique por parámetro. Si se pasa 'null' se devolverán todos.

#### Entradas

<i>String</i> idPais	Identificador del país Si el identificador es 'null' devolverá todos
<i>ClausulaWhere</i> where	Filtro a aplicar. Consultar campos posibles para TrPais.
<i>ClausulaOrderBy</i> orderBy	Ordenación a aplicar. Consultar campos posibles para TrPais.

#### Salida

*TrPais* [ ]                      Array de objetos *TrPais*

### 2.3.1.4.10.20 Tipos de vía

#### TrTipoVia[ ] obtenerTiposVia(

String idTipoVia,  
ClausulaWhere where,  
ClausulaOrderBy orderBy ) throws TrException

Permite obtener los datos de los tipos de vía que se indique en el parámetro *idTipoVia*. Si se pasan a 'null' se devolverán todos.

#### Entradas

<i>String</i> idPtoTrab	Identificador del tipo de vía Si el identificador es 'null' devolverá todos
<i>ClausulaWhere</i> where	Filtro a aplicar. Consultar campos posibles para TrTipoVia.
<i>ClausulaOrderBy</i> orderBy	Ordenación a aplicar. Consultar campos posibles para TrTipoVia.

#### Salida

*TrTipoVia* [ ]                      Array de objetos *TrTipoVia*

### 2.3.1.4.10.21 Usuarios

#### **TrUsuario[ ] obtenerUsuarios(**

String idUsuario,  
 ClausulaWhere where,  
 ClausulaOrderBy orderBy ) throws TrException

Permite obtener los datos de los usuarios que se indique en el parámetro *idUsuario*. Si se pasan a 'null' se devolverán todos.

#### **Entradas**

<i>String idUsuario</i>	Identificador del usuario Si el identificador es 'null' devolverá todos
<i>ClausulaWhere where</i>	Filtro a aplicar. Consultar campos posibles para TrUsuario.
<i>ClausulaOrderBy orderBy</i>	Ordenación a aplicar. Consultar campos posibles para TrUsuario.

#### **Salida**

<i>TrUsuario [ ]</i>	Array de objetos <i>TrUsuario</i>
----------------------	-----------------------------------

### **2.3.1.4.10.22 Perfiles**

**TrPerfilUsuario[ ] obtenerPerfiles(** TpoPK idSistema,  
 ClausulaWhere where,  
 ClausulaOrderBy orderBy ) throws TrException

Permite obtener los distintos perfiles definidos para los usuarios en un sistema indicado por parámetros. Si no se indica el parámetro *idSistema* se devolverán todos.

#### **Entradas**

<i>TpoPK idSistema</i>	Identificador del sistema. Si no se indica se devolverán todos los perfiles de todos los sistemas.
<i>ClausulaWhere where</i>	Filtro a aplicar. Consultar campos posibles para TrPerfilUsuario.
<i>ClausulaOrderBy orderBy</i>	Ordenación a aplicar. Consultar campos posibles para TrPerfilUsuario.



#### **Salida**

<i>TrPerfilUsuario [ ]</i>	Array de objetos <i>TrPerfilUsuario</i>
----------------------------	---

### **2.3.1.4.10.23 Perfiles del usuario**

**TrPerfilUsuario[ ] obtenerPerfilesUsuario(**  
 String usuario,  
 ClausulaWhere where,  
 ClausulaOrderBy orderBy ) throws TrException

Permite obtener los distintos perfiles de usuario que tiene asociado el usuario que se especifica por parámetros.

 <p>JUNTA DE ANDALUCÍA</p>	<p>Consejería de Justicia y Administración Pública</p> <p>Dirección General de Modernización e Innovación de los Servicios Públicos</p>	<p>Trew@ v1.4.2</p> <p>Guía de referencia de JTrApi</p>	 <p>Guadatel</p>
---	---	---	---

### Entradas

<i>String</i> usuario	Identificador del usuario del que se quieren obtener sus perfiles. Si el identificador es 'null' o no válido se generará una excepción.
<i>ClausulaWhere</i> where	Filtro a aplicar. Consultar campos posibles para <i>TrPerfilUsuario</i> .
<i>ClausulaOrderBy</i> orderBy	Ordenación a aplicar. Consultar campos posibles para <i>TrPerfilUsuario</i> .

### Salida

<i>TrPerfilUsuario</i> [ ]	Array de objetos <i>TrPerfilUsuario</i>
----------------------------	---

#### **TrUsuarioPerfilUsuario[ ] obtenerPerfilesUsuario(**

*ClausulaWhere* where,  
*ClausulaOrderBy* orderBy ) throws *TrException*

Permite obtener los distintos perfiles de usuario asociados a cada usuario.

### Entradas

<i>ClausulaWhere</i> where	Filtro a aplicar. Consultar campos posibles para <i>TrUsuarioPerfilUsuario</i> .
<i>ClausulaOrderBy</i> orderBy	Ordenación a aplicar. Consultar campos posibles para <i>TrUsuarioPerfilUsuario</i> .

### Salida

<i>TrUsuarioPerfilUsuario</i> [ ]	Array de objetos <i>TrUsuarioPerfilUsuario</i>
-----------------------------------	--

#### **2.3.1.4.10.24 Otros datos de interesados, expedientes y procedimientos**

##### **String obtenerOtrosDatos(**

*TpoPK* id,  
*String* tipo) throws *TrException*

Permite obtener otros datos de los interesados, expedientes o procedimientos según se indique en el parámetro *tipo*.

### Entradas

<i>TpoPK</i> id	Identificador del interesado, expediente o procedimiento. Si el identificador es 'null' o no válido se generará una excepción.
<i>String</i> tipo	Indica el tipo del que se quieren obtener otros datos. → "P" – Procedimiento → "I" – Interesado → "E" – Expediente Si el tipo es 'null' o no válido se generará una excepción.

### Salida

<i>String</i>	Otros datos del interesado, expediente o procedimiento.
---------------	---



**void actualizarOtrosDatos(**

*TpoPK id,*  
*String tipo,*  
*String contenido) throws TrException*

Permite actualizar otros datos de los interesados, expedientes o procedimientos según se indique en el parámetro *tipo*.

**Entradas**

<i>TpoPK id</i>	Identificador del interesado, expediente o procedimiento. Si el identificador es 'null' o no válido se generará una excepción.
<i>String tipo</i>	Indica el tipo del que se quieren obtener otros datos. → "P" – Procedimiento → "I" – Interesado → "E" – Expediente Si el tipo es 'null' o no válido se generará una excepción.
<i>String contenido</i>	Otros datos a actualizar en el interesado, expediente o procedimiento.

### 2.3.1.4.11 Otras APIs

#### 2.3.1.4.11.1 Establecer el usuario

```
void establecerUsuarioSistema(  
    String usuario) throws TrException
```

Permite establecer el usuario.

##### Entradas

<i>String usuario</i>	<i>Usuario</i>
-----------------------	----------------

Los usuarios deben tener el rol o perfil de usuario TR\_R\_USUARIO o el TR\_R\_ADMINISTRADOR.

#### 2.3.1.4.11.2 Obtener usuario establecido

```
String obtenerUsuarioSistema(TpoString rol)
```

Permite obtener el usuario establecido en el TrAPIUI y su rol.

##### Entradas/Salidas

<i>TpoString rol</i>	<i>Rol del usuario establecido en el api</i> <i>Parámetro de entrada/salida</i>
----------------------	--

##### Salida

<i>String usuario</i>	<i>Usuario establecido en el api</i>
-----------------------	--------------------------------------

#### 2.3.1.4.11.3 Obtener mensaje de error

```
String obtenerMensajeError(long numError) throws TrException;
```

Permite obtener el mensaje de error asociado al número de error que se indica en el parámetro numError.

##### Entradas

<i>long numError</i>	<i>Número del error</i>
----------------------	-------------------------



##### Salidas

<i>String</i>	<i>Cadena con el mensaje de error</i>
---------------	---------------------------------------

#### 2.3.1.4.11.4 Establece parámetros

```
void establecerConfiguracionSistema(  
    String report,  
    String conexion,  
    TpoPK idStma) throws TrException
```



 <p>JUNTA DE ANDALUCÍA</p>	<p>Consejería de Justicia y Administración Pública</p> <p>Dirección General de Modernización e Innovación de los Servicios Públicos</p>	<p>Trew@ v1.4.2</p> <p>Guía de referencia de JTrApi</p>	 <p>Guadaltel</p>
---	---	---	--

Este procedimiento permite parametrizar las URL devueltas por el tramitador para abrir los documentos almacenados. Los valores indicados en los parámetros deben estar definidos antes como constantes en el tramitador.

### **Entradas**

<i>String report</i>	<i>Cadena de llamada para el report server.</i>
<i>String conexion</i>	<i>Cadena de conexión que se suministra al report server.</i>
<i>TpoPK idStma</i>	<i>Identificador del sistema</i>

### **2.3.1.4.11.5 Obtener sistema establecido**

**TrSistema obtenerSistemaEstablecido( ) throws TrException;**

Permite obtener el sistema establecido en la interfaz TrAPIUI.

### **Salidas**

<i>TrSistema</i>	<i>Sistema establecido en la interfaz TrAPIUI</i>
------------------	---

### **2.3.1.4.11.6 Establecer conexión fija**

**synchronized void establecerConexionFija( boolean fija )**

**void setConexionFija( boolean fija )**

Permite establecer la conexión como fija, es decir una vez que se crea no se cierra hasta que no se ejecute el método cerrarSesion. Este método sólo tiene efecto cuando la TrAPIUI se ha creado con un perfil de conexión que sea un datasource o se use properties con pool de conexiones.

Si se está usando un perfil de conexión que es un datasource o un properties con el pool activado, y el conexionFija es false se devuelve la conexión al finalizar la ejecución de un método, en caso contrario no se devuelve.



### **Entrada**

<i>boolean fija</i>	Indica si la conexión es fija para la TrAPIUI o se devuelve al pool de conexiones al finalizar la ejecución de un método.
	→ <b>"true"</b> – La conexión es fija y no se devuelve al pool. Por defecto toma este valor.
	→ <b>"false"</b> – Se devuelve la conexión al pool al terminar la ejecución de cada método, haciéndose commit al final de cada método.

### **2.3.1.4.11.7 Obtener estado conexión fija**

**synchronized boolean obtenerEstadoConexionFija( )**

**boolean isConexionFija()**

 <p>JUNTA DE ANDALUCÍA</p>	<p>Consejería de Justicia y Administración Pública</p> <p>Dirección General de Modernización e Innovación de los Servicios Públicos</p>	<p>Trew@ v1.4.2</p> <p>Guía de referencia de JTrApi</p>	 <p>Guadaltel</p>
---	---	---	--

Devuelve el valor actual del atributo `conexionFija`. El estado de la conexión fija sólo tiene efecto cuando la TrAPIUI se ha creado usando un perfil de conexión que es un `datasource`. Si el valor devuelto es `true` indica que la conexión se fija y no se devuelve al pool hasta cerrar la sesión, en caso contrario si el valor es `false` indica que no es fija y que se devuelve la conexión al pool al finalizar la ejecución de cada método.

### Salida

*boolean*

Valor del atributo `conexionFija`

→ **“true”** – La conexión es fija y no se devuelve al pool. Por defecto toma este valor.

→ **“false”** – Se devuelve la conexión al pool al terminar la ejecución de cada método, haciéndose `commit` al final de cada método.

### 2.3.1.4.11.8 Cierre de la sesión

#### **void cerrarSesion( )**

Cierra la sesión actual de trabajo, haciendo por defecto un `commit` si el `autoCommit` está a `true`, si no se realiza un `rollback`.

#### **void cerrarSesion( boolean commit)**

Cierra la sesión actual de trabajo. Realiza un `commit` o un `rollback` según se indique en el parámetro *commit*.

### Entrada

*boolean commit*

→ **“true”** – Se realiza un `commit` para guardar los cambios.

→ **“false”** – Se realiza un `rollback` para no guardar los cambios, desde el último `commit`.

### 2.3.1.4.11.9 AutoCommit

#### **void setAutoCommit(boolean value)**

Establece el valor del `autoCommit`.

### Entrada

*boolean value*

→ **“true”** – Se realiza un `commit` cada vez que se ejecute un api.

→ **“false”** – No se realiza `commit` cuando se ejecute un api, el usuario debe hacer uso del método `commit()` para guardar los cambios.

#### **boolean getAutoCommit()**

Devuelve el estado actual del `autoCommit`.

### Salida

*boolean*

→ **“true”** – Se realiza un `commit` cada vez que se ejecute un api.

→ **“false”** – No se realiza `commit` cuando se ejecute un api, el usuario debe hacer uso del método `commit()` para guardar los cambios.

### 2.3.1.4.11.10 Commit y Rollback

#### boolean commit()

Realiza un commit sobre la base de datos guardando los últimos cambios.

#### Salida

*boolean*

- **"true"** – El commit se ha realizado correctamente
- **"false"** – El commit no se ha realizado correctamente

#### boolean rollback()

Realiza un rollback sobre la base de datos deshaciendo los últimos cambios.

#### Salida

*boolean*

- **"true"** – El rollback se ha realizado correctamente
- **"false"** – El rollback no se ha realizado correctamente

### 2.3.1.4.11.11 Comprobación de conexión

#### boolean hayConexion( )

Indica si existe o no una conexión válida a la base de datos.

#### Salida

*boolean*

- **"true"** – Existe una conexión válida a la base de datos.
- **"false"** – No existe conexión válida a la base de datos.

### 2.3.1.4.11.12 Comprobación del formato de fecha

#### String obtenerFormatoFecha( )

Devuelve el formato de fecha establecido en el TrAPIUI.

#### Salida

*String*

Formato de fecha establecido.

### 2.3.1.4.12 APIs exclusivas para Port@firmas

El conjunto de apis exclusivas de port@firmas sólo funcionarán si se ha definido el componente de port@firmas en el sistema establecido en el TrAPIUI o en el sistema por defecto.

#### 2.3.1.4.12.1 Actualiza entregas

##### **void actualizaEntregas(TpoPK idDocExp) throws TrException**

Método que comprueba las entregas en port@firmas y actualiza la información en trew@. Si el estado es devuelto lanza una exception con el código -20420 en cuyo mensaje se indica el usuario que la ha devuelto. Otras excepciones que puede lanzar este método son si la petición no existe (-20419) y si el documento no ha sido enviado a port@firmas (-20418).

#### Entrada

*TpoPK* idDocExp

Identificador del documento del expediente a comprobar

#### 2.3.1.4.12.2 Enviar un documento a port@firmas

##### **void enviaDocumentoExpediente(**

```
TpoPK[ ] arrayDocExp,  
String aplicacion,  
String tipoDocu,  
boolean notificaEmail,  
boolean notificaAviso,  
String[ ] estadosNotificacion,  
TpoDate fechaInicio,  
TpoDate fechaCaducidad,  
String remitenteNombre,  
String remitenteEmail,  
String referencia,  
String asunto,  
BigDecimal prioridad,  
String texto,  
TrAccionDocumentoPortafirmas[ ] accionesPf) throws TrException
```

Método que envía uno o varios documentos a port@firmas en una misma petición. Para ello todos los documentos deben tener los mismos firmantes, tomándose como referencia el primer documento del array. Permite indicar un array de acciones mediante el parámetro accionesPf para un cambio de estados del documento en port@firmas.

Una de las excepciones más comunes que puede elevar este api es “Datos incongruentes en la petición” que puede estar causada por varios motivos:

- El sistema al que pertenece el documento no existe en port@firmas.
- El tipo de documento no existe en port@firmas.
- El usuario al que se le está enviando el documento no está dado de alta en port@firmas.
- El tablespace de port@firmas está lleno.

### Entradas

<i>TpoPK[ ] arrayDocExp</i>	Identificadores de los documentos del expediente a enviar a port@firmas.
<i>String aplicacion</i>	Aplicación con la que se registra en portafirmas la petición
<i>String tipoDocu</i>	Tipo de documento (opcional). Si no se indica se envía la etiqueta del tipo de documento en Trew@.
<i>boolean notificaEmail</i>	Indica si se notifica por email (opcional)
<i>boolean notificaAviso</i>	Indica si se notifica por Avisador (opcional)
<i>String[ ] estadosNotificacion</i>	Estados en los que se quiere recibir notificaciones
<i>TpoDate fechaInicio</i>	Fecha de inicio de la firma
<i>TpoDate fechaCaducidad</i>	Fecha máxima de firma del documento
<i>String remitenteNombre</i>	Nombre del remitente de la petición
<i>String remitenteEmail</i>	email del remitente del petición
<i>String referencia</i>	Referencia o número de expediente
<i>String asunto</i>	Asunto
<i>BigDecimal prioridad</i>	Prioridad de la petición , (1 a 5), 0 o nulo valor por defecto
<i>String texto</i>	Texto adjunto a la petición
<i>TrAccionDocumentoPortafirmas[ ] accionesPf</i>	Acciones para un cambio de estados del documento en port@firmas

#### **2.3.1.4.12.3 Estados de la petición**

##### **String[ ] obtenerEstadosPortafirmas() throws TrException**

Método que devuelve todos los estados posibles de una petición a port@firmas

### Salida

<i>String[]</i>	Array de objetos String's con los estados posibles de una transacción
-----------------	---

#### **2.3.1.4.12.4 Tipos de documento**

##### **String[ ] obtenerTiposDocumentoPortafirmas() throws TrException**

Método que devuelve la lista de tipos de documentos dados de alta en port@firmas

### Salida

<i>String[]</i>	Array de objetos String's con los tipos de documentos admitidos
-----------------	---

 <p>JUNTA DE ANDALUCÍA</p>	<p>Consejería de Justicia y Administración Pública</p> <p>Dirección General de Modernización e Innovación de los Servicios Públicos</p>	<p>Trew@ v1.4.2</p> <p>Guía de referencia de JTrApi</p>	 <p>Guadatel</p>
---	---	---	---

### 2.3.1.4.12.5 Existe usuario en port@firmas

#### **boolean existeUsuarioPortafirmas(String nif) throws TrException**

Permite conocer si el usuario indicado mediante su nif/dni existe en el port@firmas al que el sistema establecido envía los documentos para firmarlos digitalmente.

#### Entrada

*String* Número de identificación del usuario, nif o dni.

#### Salida

*boolean* Devuelve true si el usuario existe en port@firmas y false en caso contrario.

### 2.3.1.4.12.6 Eliminar petición de port@firmas

#### **TrPeticiónEliminada[] eliminarPeticiónPortafirmas( TpoPK idDocExp, boolean multiple) throws TrException**

Elimina la petición de firma del documento enviado a port@firmas, siempre que el sistema establecido tenga asociado el componente de firma port@firmas y que el documento haya sido enviado a port@firmas.

#### Entrada

*TpoPK idDocExp* Identificador del documento del expediente. Si es null se elevará una exception.

*boolean multiple* Indica si el documento es múltiple y se quiere eliminar todas las peticiones de los documentos del mismo tipo realizados por el mismo usuario en una fecha determinada.

#### Salida

*TrPeticiónEliminada[]* Devuelve un array de objetos TrPeticiónEliminada indicando el hash de la petición y un boolean que indica si se ha borrado (true) o no (false);

### 2.3.1.4.13 APIs exclusivas para @visor

El conjunto de apis exclusivas de @visor sólo funcionarán si se ha definido el componente de @visor en el sistema establecido en el TrAPIUI o en el sistema por defecto.

#### 2.3.1.4.13.1 Crear aviso

```
void crearAviso(
    String asunto,
    String texto,
    String prioridad,
    int periodicidad,
    int repeticiones,
    String[] usuariosDestino,
    String[] gruposDestino,
    String[] emailsDestino) throws TrException;
```

Método que crea un aviso con los datos proporcionados

#### Entrada

<i>String</i> asunto	Título del aviso
<i>String</i> texto	Texto del aviso
<i>String</i> prioridad	Prioridad, (1 a 5), 0 o nulo valor por defecto
<i>int</i> periodicidad	Periodicidad, >0 repeticiones cada X segundos
<i>int</i> repeticiones	Repeticiones del aviso
<i>String</i> [ ] usuariosDestino	Lista de usuarios de aplicación destinatarios
<i>String</i> [ ] gruposDestino	Lista de grupos a los que están suscritos los usuarios destinatarios
<i>String</i> [ ] emailsDestino	Direcciones de correo electrónico

### 2.3.1.4.13.2 Crear mensaje aviso

#### void crearMensajeAviso(

```
String asunto,
String texto,
String prioridad,
int periodicidad,
int repeticiones,
String usuarioDestino,
TpoPK idExpediente) throws TrException;
```

Método que genera un aviso mediante @visor y vincula este a un expediente

#### Entrada

<i>String</i> asunto	Título del aviso (solo aviso)
<i>String</i> texto	Contenido del mensaje/aviso
<i>String</i> prioridad	Prioridad del mensaje/aviso, (1 a 5), 0 o nulo valor por defecto
<i>int</i> periodicidad	Periodicidad del aviso (solo aviso)
<i>int</i> repeticiones	Veces que se remite el aviso (solo aviso)
<i>String</i> usuarioDestino	Usuario destinatario del mensaje/aviso
<i>TpoPK</i> idExpediente	Identificador del expediente al que se añade el mensaje



### 2.3.1.4.14 APIs exclusivas para *Notific@dor*

El conjunto de apis exclusivas de *notific@dor* sólo funcionarán si se ha definido el componente de *notific@dor* en el sistema establecido en el TrAPIUI o en el sistema por defecto.

#### 2.3.1.4.14.1 Notificar documentos interesados

```
void notificaDocumentosInteresados(
    TrInteresadoDocumento[] documentosInteresados,
    String asunto,
    String texto) throws TrException;
```

Método que para la lista de documentos por interesados, envía notificaciones a dichos usuarios con los documentos como adjuntos y con el asunto y texto pasado por parámetro.

#### Entrada

<i>TrInteresadoDocumento[]</i> documentosInteresados	Documentos y destinatarios
<i>String</i> asunto	Título de la notificación
<i>String</i> texto	Texto de la notificación

#### 2.3.1.4.14.2 Revisar notificaciones pendientes

```
void revisaNotificacionesPendientes() throws TrException;
```

Método que revisa el estado de todas las notificaciones que estén pendientes.



#### 2.3.1.4.14.3 Revisar notificaciones pendientes

```
void revisaNotificacionesPendientes(TpoPK idExpediente,
    TpoPK idDocExp,
    TpoPK idInteresado) throws TrException;
```

Método que revisa el estado de las notificaciones que estén pendientes, para el expediente, documento e interesado indicados.

#### Entrada

<i>TpoPK</i> idExpediente	Identificador del expediente. Opcional.
<i>TpoPK</i> idDocExp	Identificador del documento del expediente. Opcional.
<i>TpoPK</i> idInteresado	Identificador del interesado. Opcional.

 <p>JUNTA DE ANDALUCÍA</p>	<p>Consejería de Justicia y Administración Pública</p> <p>Dirección General de Modernización e Innovación de los Servicios Públicos</p>	<p>Trew@ v1.4.2</p> <p>Guía de referencia de JTrApi</p>	 <p>GuadalTel</p>
---	---	---	--

## 2.3.2 Descripción de la TrAPIADM

### 2.3.2.1 Descripción de clases involucradas

#### 2.3.2.1.1 Interfaz J-TrAPIADM

La interfaz J-TrAPIADM define todos los métodos de administración del motor de tramitación TREW@. En la librería este acceso se realiza a través de la implementación de la interfaz **TrAPIADM** que se describe en este apartado.

##### 2.3.2.1.1.1 TrAPIADM

*trewa.bd.trapi.trapiadm.TrAPIADM*

Interfaz de administración del motor de tramitación TREW@. Todos los métodos quedan descritos en el apartado "**Métodos del TrAPIADM**".

Para poder trabajar con la TrAPIADM es preciso crear una instancia de la misma a través de la clase Factoría: **TrAPIADMFactory**, descrita en el apartado siguiente.

#### 2.3.2.1.2 Clase Factoría

La clase Factoría se encarga de crear una instancia correcta de la J-TrAPIADM de forma que los métodos de esta última aparezcan disponibles para las aplicaciones.

##### 2.3.2.1.2.1 TrAPIADMFactory

*trewa.bd.trapi.trapiadm.TrAPIADMFactory*

Clase que permite la correcta creación de una instancia de la TrAPIADM.

### **Métodos para la creación de instancias del TrAPIADM**



→ `TrAPIADM crearAPIADM ()`

Devuelve una instancia del TrAPIADM. La información para el establecimiento de la conexión la obtiene a través del perfil "default".

#### **Salidas**

*TrAPIADM*

Instancia del TrAPIADM o "null" si no se pudo crear.

	Consejería de Justicia y Administración Pública Dirección General de Modernización e Innovación de los Servicios Públicos	Trew@ v1.4.2 Guía de referencia de JTrApi	
---	--	--	---

→ `TrAPIADM crearAPIADM(String usuario, String clave)`

Devuelve una instancia del TrAPADM. La información para el establecimiento de la conexión la obtiene a través del perfil "default" pero en este caso hace uso del usuario y password que recibe como parámetros.

**Entradas**

<code>String usuario</code>	Usuario
<code>String clave</code>	Clave de usuario

**Salidas**

<code>TrAPIADM</code>	Instancia del TrAPIADM o "null" si no se pudo crear.
-----------------------	--

→ `TrAPIADM crearAPIADM(String strPerfil)`

Devuelve una instancia del TrAPIADM. La información para el establecimiento de la conexión la obtiene a través del perfil especificado en la llamada como parámetro.

**Entradas**

<code>String strPerfil</code>	<i>Nombre del perfil para el establecimiento de la conexión.</i>
-------------------------------	--

**Salidas**

<code>TrAPIADM</code>	<i>Instancia del TrAPIADM o "null" si no se pudo crear.</i>
-----------------------	---

→ `TrAPIADM crearAPIADM(String strPerfil, String usuario, String clave)`

Devuelve una instancia del TrAPIADM. La información para el establecimiento de la conexión la obtiene a través del perfil especificado en la llamada como parámetro, pero en este caso hace uso del usuario y password que recibe como parámetros.



**Entradas**

<code>String strPerfil</code>	<i>Nombre del perfil para el establecimiento de la conexión.</i>
<code>String usuario</code>	Usuario
<code>String clave</code>	Clave de usuario

**Salida**

<code>TrAPIADM</code>	<i>Instancia del TrAPIADM o "null" si no se pudo crear.</i>
-----------------------	---

**Ejemplo de uso**

	<p>Consejería de Justicia y Administración Pública</p> <p>Dirección General de Modernización e Innovación de los Servicios Públicos</p>	<p>Trew@ v1.4.2</p> <p>Guía de referencia de JTrApi</p>	
---	---	---	---

En el siguiente ejemplo se muestra cómo obtener una instancia del TrAPIADM a través de la clase TrAPIADMFactory:

```

TrAPIADM apiADM = null;

apiADM = TrAPIADMFactory.crearAPIADM( "perfilTrewa" );
if ( apiADM != null ) {
    // Ya se puede acceder a los métodos del TrAPIADM
    pK = new TpoPK( BigDecimal.valueOf(39) );
    try {
        TrDefProcedimiento[] def = apiADM.obtenerDefProcedimiento(null,null,null);
        ...
    }
    catch(TrException ex)
    {
        ex.printStackTrace();
    }
}

```

### 2.3.2.1.3 Clases de entidad

Estas clases son el mecanismo de intercambio de información entre las aplicaciones y el motor Trew@ a través de las J-TrAPIs.

Las clases de entidad asociadas al TrAPIADM se encuentran en el paquete **trewa.bd.trapi.tpo**. Estas clases de entidad permiten realizar todo el mantenimiento del motor de tramitación Trew@ mediante el uso de métodos de inserción, modificación, eliminación y obtención.

#### TrAccion

*trewa.bd.trapi.tpo.TrAccion*

Clase que representa la información de una acción.

#### Atributos accesibles mediante métodos get/set



<u>Atributo</u>	<u>Tipo</u>	<u>Descripción</u>
→ REFACCION	TpoPK	Identificador de la acción.
→ NOMBRE	String	Nombre con el que se denomina la acción.
→ DESCRIPCION	String	Texto que describe la acción.
→ PARAMREFEXP	String	Indica si se le pasa el id del expediente a la acción. → "S" – Sí → "N" – No
→ PARAMREFTRAN	String	Indica si se le pasa el id de la transición a la acción. → "S" – Sí → "N" – No
→ PARAMREFDOCPER	String	Indica si se le pasa el id del documento permitido a la acción. → "S" – Sí → "N" – No
→ PARAMREFEXPXFFAS	String	Indica si se le pasa el id del paso en la evolución actual a la acción. → "S" – Sí → "N" – No
→ PARAMREFDEFPROC	String	Indica si se le pasa el id de la definición del procedimiento a la acción. → "S" – Sí → "N" – No
→ PARAMFECHA	String	Indica si se le pasa la fecha de tramitación/generación/incorporación indicada a la acción. → "S" – Sí → "N" – No
→ PARAMUSUARIO	String	Indica si se le pasa el usuario a la acción. → "S" – Sí → "N" – No
→ PARAMREFFASE	String	Indica si se le pasa el identificador de la fase a la acción. → "S" – Sí → "N" – No
→ PARAMREFTIPODOC	String	Indica si se le pasa el identificador del tipo de documento a la acción. → "S" – Sí

→ IMPLEMENTACION	String	→ "N" – No Indica el tipo de implementación asociada a la acción. → "F" – Función en el servidor → "J" – Java
→ PAQUETE	String	Indica el paquete que contiene la función a ejecutar si se trata de una función en el servidor, o el nombre del paquete y clase al que pertenece la función java a ejecutar.
→ NOMBFUNCION	String	Indica el nombre de la función a ejecutar.
→ STMA	TrSistema	Sistema de la acción.

### Campos definidos para filtrados y ordenación

<u>Campo</u>	<u>Tipo</u>	<u>Descripción y restricciones de uso</u>
→ CAMPO_REFACCION	NUMÉRICO	Identificador de la acción
→ CAMPO_NOMBRE	CADENA ( 50 )	Nombre de la acción
→ CAMPO_DESCRIPCION	CADENA ( 250 )	Descripción de la acción
→ CAMPO_PARAMREFEXP	CADENA ( 1 )	Indica si se le pasa el id del expediente a la acción. → "S" – Sí → "N" – No
→ CAMPO_PARAMREFTRAN	CADENA ( 1 )	Indica si se le pasa el id de la transición a la acción. → "S" – Sí → "N" – No
→ CAMPO_PARAMREFDOCPER	CADENA ( 1 )	Indica si se le pasa el id del documento permitido a la acción. → "S" – Sí → "N" – No
→ CAMPO_PARAMREFEXPXPHAS	CADENA ( 1 )	Indica si se le pasa el id del paso en la evolución actual a la acción. → "S" – Sí → "N" – No
→ CAMPO_PARAMREFDEFPROC	CADENA ( 1 )	Indica si se le pasa el id de la definición del procedimiento a la acción. → "S" – Sí → "N" – No
→ CAMPO_PARAMFECHA	CADENA ( 1 )	Indica si se le pasa la fecha de tramitación/generación/incorporación indicada a la acción. → "S" – Sí → "N" – No
→ CAMPO_PARAMUSUARIO	CADENA ( 1 )	Indica si se le pasa el usuario a la acción. → "S" – Sí → "N" – No
→ CAMPO_PARAMREFFASE	CADENA ( 1 )	Indica si se le pasa el identificador de la fase a la acción. → "S" – Sí → "N" – No
→ CAMPO_PARAMREFTIPODOC	CADENA ( 1 )	Indica si se le pasa el identificador del tipo de documento a la acción. → "S" – Sí → "N" – No
→ CAMPO_IMPLEMENTACION	CADENA ( 1 )	Indica el tipo de implementación asociada a la acción. → "F" – Función en el servidor → "J" – Java
→ CAMPO_PAQUETE	CADENA ( 100 )	Indica el paquete que contiene la función a ejecutar si se trata de una función en el servidor, o el nombre del paquete y clase al que pertenece la función java a ejecutar.
→ CAMPO_NOMBFUNCION	CADENA ( 50 )	Indica el nombre de la función a ejecutar
→ CAMPO_REFSTMA	NUMÉRICO	Identificador del sistema

*Métodos para aplicación de los filtros* → obtenerAccion

 <p>JUNTA DE ANDALUCÍA</p>	<p>Consejería de Justicia y Administración Pública</p> <p>Dirección General de Modernización e Innovación de los Servicios Públicos</p>	<p>Trew@ v1.4.2</p> <p>Guía de referencia de JTrApi</p>	 <p>Guadaltel</p>
---	---	---	--

## TrAccionBloquePermitido

*trewa.bd.trapi.tpo.TrAccionBloquePermitido*


Representa la información de una acción asociada a una tarea en fase.

### Atributos accesibles mediante métodos get/set

<u>Atributo</u>	<u>Tipo</u>	<u>Descripción</u>
→ ACCION	TrAccion	Acción
→ BLOQUEPER	TrBloquePermitido	Bloque permitido.
→ DEFPROC	TrDefProcedimiento	Definición del procedimiento.
→ MENSAJEOK	String	Mensaje a mostrar cuando se cumple la acción.
→ MENSAJENOOK	String	Mensaje a mostrar cuando la acción no se cumple.
→ VALIDA	String	Indica si la acción asociada a la tarea es válida. → "S" – Sí → "N" – No
→ MOSTRARMJSJ	String	Mensaje a mostrar. → "O" – Mensaje OK → "N" – Mensaje No OK → "A" – Ambos → "I" – Ninguno
→ COMPROBAR	String	Indica si se realiza la acción. → "I" – La acción se produce al Incorporar → "V" – La acción se produce al Visualizar

### Campos definidos para filtrados y ordenación

<u>Campo</u>	<u>Tipo</u>	<u>Descripción y restricciones de uso</u>
→ CAMPO_REFACCION	NUMÉRICO	Identificador de la acción
→ CAMPO_REFDEFPROC	NUMÉRICO	Identificador de la definición del procedimiento
→ CAMPO_REFBLOQUEPER	NUMÉRICO	Identificador del bloque permitido o tarea en fase.
→ CAMPO_REFFASE	NUMÉRICO	Identificador de la fase
→ CAMPO_REFBLOQUEINI	NUMÉRICO	Identificador del bloque inicial o tarea llamante
→ CAMPO_REFBLOQUEFIN	NUMÉRICO	Identificador del bloque final o tarea
→ CAMPO_VALIDA	CADENA ( 1 )	Indica si la acción asociada a la tarea es válida. → "S" – Sí → "N" – No
→ CAMPO_COMPROBAR	CADENA ( 1 )	Indica si se realiza la acción. → "I" – La acción se produce al Incorporar → "V" – La acción se produce al Visualizar
→ CAMPO_MOSTRARMJSJ	CADENA ( 1 )	Mensaje a mostrar. → "O" – Mensaje OK → "N" – Mensaje No OK → "A" – Ambos → "I" – Ninguno
→ CAMPO_MENSAJEOK	CADENA ( 200 )	Mensaje a mostrar cuando la acción se cumple.
→ CAMPO_MENSAJENOOK	CADENA ( 200 )	Mensaje a mostrar cuando la acción no se cumple.

 <p>JUNTA DE ANDALUCÍA</p>	<p>Consejería de Justicia y Administración Pública</p> <p>Dirección General de Modernización e Innovación de los Servicios Públicos</p>	<p>Trew@ v1.4.2</p> <p>Guía de referencia de JTrApi</p>	 <p>Guadaltel</p>
---	---	---	--

**Métodos para aplicación de los filtros** → obtenerAccionBloquePermitido

## TrAccionDocumentoPermitido

*trewa.bd.trapi.tpo.TrAccionDocumentoPermitido*

Clase que representa la información de una acción asociada a un documento permitido.

### Atributos accesibles mediante métodos get/set

<u>Atributo</u>	<u>Tipo</u>	<u>Descripción</u>
→ ACCION	TrAccion	Acción
→ TIPODOC	TrTipoDocumento	Tipo de documento.
→ DEFPROC	TrDefProcedimiento	Definición del procedimiento.
→ FASE	TrFase	Fase.
→ MENSAJEOK	String	Mensaje a mostrar cuando se cumple la acción.
→ MENSAJENOOK	String	Mensaje a mostrar cuando la acción no se cumple.
→ VALIDA	String	Indica si la acción asociada a la tarea es válida. → "S" – Sí → "N" – No
→ MOSTRARMSJ	String	Mensaje a mostrar. → "O" – Mensaje OK → "N" – Mensaje No OK → "A" – Ambos → "I" – Ninguno
→ COMPROBAR	String	Indica si se realiza la acción. → "G" – La acción se produce al Generar el documento → "I" – La acción se produce al Incorporar el documento → "T" – La acción se produce al Generar e Incorporar el documento → "V" – La acción se produce al Visualizar el documento

### Campos definidos para filtrados y ordenación

<u>Campo</u>	<u>Tipo</u>	<u>Descripción y restricciones de uso</u>
→ CAMPO_REFACCION	NUMÉRICO	Identificador de la acción
→ CAMPO_REFTIPODOC	NUMÉRICO	Identificador del tipo de documento
→ CAMPO_REFDEFPROC	NUMÉRICO	Identificador de la definición del procedimiento
→ CAMPO_REFFASE	NUMÉRICO	Identificador de la fase
→ CAMPO_MENSAJEOK	CADENA ( 200 )	Mensaje a mostrar cuando se cumple la acción.
→ CAMPO_MENSAJENOOK	CADENA ( 200 )	Mensaje a mostrar cuando no se cumple la acción.
→ CAMPO_VALIDA	CADENA ( 1 )	Indica si la acción asociada a la tarea es válida. → "S" – Sí → "N" – No
→ CAMPO_MOSTRARMSJ	CADENA ( 1 )	Mensaje a mostrar. → "O" – Mensaje OK → "N" – Mensaje No OK → "A" – Ambos → "I" – Ninguno
→ CAMPO_COMPROBAR	CADENA ( 1 )	Indica si se realiza la acción. → "G" – La acción se produce al Generar el documento → "I" – La acción se produce al Incorporar el documento → "T" – La acción se produce al Generar e Incorporar el documento



→ “V” – La acción se produce al Visualizar el documento

**Métodos para aplicación de los filtros** → obtenerAccionDocumentoPermitido

## TrAccionTransicion

*trewa.bd.trapi.tpo.TrAccionTransicion*



Clase que representa la información de una acción asociada a una transición.

### Atributos accesibles mediante métodos get/set

<u>Atributo</u>	<u>Tipo</u>	<u>Descripción</u>
→ ACCION	TrAccion	Acción
→ TRANSICION	TrTransicion	Transición.
→ DEFPROC	TrDefProcedimiento	Definición del procedimiento.
→ MENSAJEOK	String	Mensaje a mostrar cuando se cumple la acción.
→ MENSAJENOOK	String	Mensaje a mostrar cuando la acción no se cumple.
→ VALIDA	String	Indica si la acción asociada a la transición es válida. → “S” – Sí → “N” – No
→ MOSTRARMSJ	String	Mensaje a mostrar. → “O” – Mensaje OK → “N” – Mensaje No OK → “A” – Ambos → “I” – Ninguno
→ COMPROBAR	String	Indica si se realiza la acción. → “T” – La acción se produce al Tramitar → “D” – La acción se produce al Deshacer → “A” – La acción se produce al Tramitar y Deshacer → “V” – La acción se produce al Visualizar

### Campos definidos para filtrados y ordenación

<u>Campo</u>	<u>Tipo</u>	<u>Descripción y restricciones de uso</u>
→ CAMPO_REFACCION	NUMÉRICO	Identificador de la acción
→ CAMPO_REFTRANSICION	NUMÉRICO	Identificador de la transición
→ CAMPO_REFDEFPROC	NUMÉRICO	Identificador de la definición del procedimiento.
→ CAMPO_VALIDA	CADENA ( 1 )	Indica si la acción asociada a la transición es válida. → “S” – Sí → “N” – No
→ CAMPO_MOSTRARMSJ	CADENA ( 1 )	Mensaje a mostrar. → “O” – Mensaje OK → “N” – Mensaje No OK → “A” – Ambos → “I” – Ninguno
→ CAMPO_COMPROBAR	CADENA ( 1 )	Indica si se realiza la acción. → “T” – La acción se produce al Tramitar → “D” – La acción se produce al Deshacer → “A” – La acción se produce al Tramitar y Deshacer → “V” – La acción se produce al Visualizar
→ CAMPO_MENSAJEOK	CADENA ( 200 )	Mensaje a mostrar cuando se cumple la acción.

 <p>JUNTA DE ANDALUCÍA</p>	<p>Consejería de Justicia y Administración Pública</p> <p>Dirección General de Modernización e Innovación de los Servicios Públicos</p>	<p>Trew@ v1.4.2</p> <p>Guía de referencia de JTrApi</p>	 <p>Guadatel</p>
---	---	---	---

→ CAMPO\_MENSAJENOOK      CADENA ( 200 )      Mensaje a mostrar cuando la acción no se cumple.

*Métodos para aplicación de los filtros*    → obtenerAccionTransicion

## TrAmbitoLey

*trewa.bd.trapi.tpo.TrAmbitoLey*

Clase que representa los diferentes ámbitos de la ley para las normativas.

### Atributos accesibles mediante métodos get/set

<u>Atributo</u>	<u>Tipo</u>	<u>Descripción</u>
→ REFAMBITOLEY	TpoPK	Identificador del ámbito de ley.
→ ABREVIATURA	String	Abreviatura del ámbito de ley.
→ DESCRIPCION	String	Descripción del ámbito de ley.
→ OBSOLETO	String	Indica si el ámbito de ley está obsoleto. → “ <b>S</b> ” – Sí → “ <b>N</b> ” – No
→ CODWANDA	String	Identificador del componente en w@ndA.

### Campos definidos para filtrados y ordenación

<u>Campo</u>	<u>Tipo</u>	<u>Descripción y restricciones de uso</u>
→ CAMPO_REFAMBITOLEY	NUMÉRICO	Identificador del ámbito de ley.
→ CAMPO_ABREVIATURA	CADENA ( 10 )	Abreviatura del ámbito de ley.
→ CAMPO_DESCRIPCION	CADENA ( 100 )	Descripción del ámbito de ley.
→ CAMPO_OBSOLETO	CADENA ( 1 )	Indica si el ámbito de ley está obsoleto. → “ <b>S</b> ” – Sí → “ <b>N</b> ” – No
→ CAMPO_CODWANDA	CADENA ( 50 )	Identificador del componente en w@ndA.

*Métodos para aplicación de los filtros*    → obtenerAmbitoLey



## TrAviso

*trewa.bd.trapi.tpo.TrAviso*

Clase que representa la información de un aviso.

### Atributos accesibles mediante métodos get/set

<u>Atributo</u>	<u>Tipo</u>	<u>Descripción</u>
→ REFAVISO	TpoPK	Identificador del aviso.

 <p>JUNTA DE ANDALUCÍA</p>	<p>Consejería de Justicia y Administración Pública</p> <p>Dirección General de Modernización e Innovación de los Servicios Públicos</p>	<p>Trew@ v1.4.2</p> <p>Guía de referencia de JTrApi</p>	 <p>Guadatel</p>
---	---	---	---

→ NOMBRE	String	Nombre con el que se denomina al aviso.
→ DESCRIPCION	String	Texto que describe el aviso.
→ STMA	TrSistema	Sistema.

### **Campos definidos para filtrados y ordenación**

<b><u>Campo</u></b>	<b><u>Tipo</u></b>	<b><u>Descripción y restricciones de uso</u></b>
→ CAMPO_REFAVISO	NUMÉRICO	Identificador del aviso.
→ CAMPO_NOMBRE	CADENA ( 50 )	Nombre con el que se denomina al aviso.
→ CAMPO_DESCRIPCION	CADENA ( 250 )	Texto que describe el aviso.
→ CAMPO_REFSTMA	NUMÉRICO	Identificador del sistema

*Métodos para aplicación de los filtros* → obtenerAviso

### **TrAvisoBloquePermitido**

*trewa.bd.trapi.tpo.TrAvisoBloquePermitido*


Clase que representa la información de un aviso asociado a una tarea en fase.

### **Atributos accesibles mediante métodos get/set**

<b><u>Atributo</u></b>	<b><u>Tipo</u></b>	<b><u>Descripción</u></b>
→ AVISO	TrAviso	Aviso.
→ BLOQUEPER	TrBloquePermitido	Bloque permitido.
→ DEFPROC	TrDefProcedimiento	Definición del procedimiento.
→ MENSAJEOK	String	Mensaje a mostrar.
→ VALIDA	String	Indica si el aviso asociado a la tarea es válido. → "S" – Sí → "N" – No
→ COMPROBAR	String	Indica si se realiza el aviso. → "I" – El aviso se produce al Incorporar → "V" – El aviso se produce al Visualizar

### **Campos definidos para filtrados y ordenación**

<b><u>Campo</u></b>	<b><u>Tipo</u></b>	<b><u>Descripción y restricciones de uso</u></b>
→ CAMPO_REFAVISO	NUMÉRICO	Identificador del aviso
→ CAMPO_REFDEFPROC	NUMÉRICO	Identificador de la definición del procedimiento.
→ CAMPO_REFBLOQUEPER	NUMÉRICO	Identificador del bloque permitido o tarea en fase
→ CAMPO_REFFASE	NUMÉRICO	Identificador de la fase
→ CAMPO_REFBLOQUEINI	NUMÉRICO	Identificador del bloque inicial o tarea llamante
→ CAMPO_REFBLOQUEFIN	NUMÉRICO	Identificador del bloque fin o tarea.
→ CAMPO_VALIDA	CADENA ( 1 )	Indica si el aviso asociado a la tarea es válido. → "S" – Sí → "N" – No
→ CAMPO_COMPROBAR	CADENA ( 1 )	Indica si se realiza el aviso. → "I" – El aviso se produce al Incorporar → "V" – El aviso se produce al Visualizar
→ CAMPO_MENSAJEOK	CADENA ( 200 )	Mensaje a mostrar.

	Consejería de Justicia y Administración Pública Dirección General de Modernización e Innovación de los Servicios Públicos	Trew@ v1.4.2 Guía de referencia de JTrApi	
---	--	--	---

*Métodos para aplicación de los filtros* → obtenerAvisoBloquePermitido

## TrAvisoDocumentoPermitido

*trewa.bd.trapi.tpo.TrAvisoDocumentoPermitido*

Clase que representa la información de un aviso asociado a un documento permitido.

### Atributos accesibles mediante métodos get/set

<u>Atributo</u>	<u>Tipo</u>	<u>Descripción</u>
→ AVISO	TrAviso	Aviso.
→ TIPODOC	TrTipoDocumento	Tipo de documento.
→ DEFPROC	TrDefProcedimiento	Definición del procedimiento.
→ FASE	TrFase	Fase.
→ MENSAJEOK	String	Mensaje a mostrar para el aviso.
→ VALIDA	String	Indica si el aviso asociado a la tarea es válido. → "S" – Sí → "N" – No
→ COMPROBAR	String	Indica si se realiza el aviso. → "G" – El aviso se produce al Generar el documento → "I" – El aviso se produce al Incorporar el documento → "T" – El aviso se produce al Generar e Incorporar el documento → "V" - El aviso se produce al Visualizar el documento

### Campos definidos para filtrados y ordenación

<u>Campo</u>	<u>Tipo</u>	<u>Descripción y restricciones de uso</u>
→ CAMPO_REFAVISO	NUMÉRICO	Identificador del aviso.
→ CAMPO_REFTIPODOC	NUMÉRICO	Identificador del tipo de documento.
→ CAMPO_REFDEFPROC	NUMÉRICO	Identificador de la definición del procedimiento.
→ CAMPO_REFFASE	NUMÉRICO	Identificador de la fase.
→ CAMPO_MENSAJEOK	CADENA ( 200 )	Mensaje a mostrar para el aviso.
→ CAMPO_VALIDA	CADENA ( 1 )	Indica si el aviso asociado a la tarea es válido. → "S" – Sí → "N" – No
→ CAMPO_COMPROBAR	CADENA ( 1 )	Indica si se realiza el aviso. → "G" – El aviso se produce al Generar el documento → "I" – El aviso se produce al Incorporar el documento → "T" – El aviso se produce al Generar e Incorporar el documento → "V" - El aviso se produce al Visualizar el documento

*Métodos para aplicación de los filtros* → obtenerAvisoDocumentoPermitido

## TrAvisoTransicion

*trewa.bd.trapi.tpo.TrAvisoTransicion*

Clase que representa la información de un aviso asociado a una transición.

### Atributos accesibles mediante métodos get/set

<u>Atributo</u>	<u>Tipo</u>	<u>Descripción</u>
→ AVISO	TrAviso	Aviso.
→ TRANSICION	TrTransicion	Transición.
→ DEFPROC	TrDefProcedimiento	Definición del procedimiento.
→ MENSAJEOK	String	Mensaje a mostrar para el aviso.
→ VALIDA	String	Indica si el aviso asociado a la transición es válido. → “S” – Sí → “N” – No
→ COMPROBAR	String	Indica si se realiza el aviso. → “T” – El aviso se produce al Tramitar → “D” – El aviso se produce al Deshacer → “A” – El aviso se produce al Tramitar y Deshacer → “V” – El aviso se produce al Visualizar

### Campos definidos para filtrados y ordenación

<u>Campo</u>	<u>Tipo</u>	<u>Descripción y restricciones de uso</u>
→ CAMPO_REFAVISO	NUMÉRICO	Identificador del aviso
→ CAMPO_REFTRANSICION	NUMÉRICO	Identificador de la transición
→ CAMPO_REFDEFPROC	NUMÉRICO	Identificador de la definición del procedimiento
→ CAMPO_MENSAJEOK	CADENA ( 200 )	Mensaje a mostrar para el aviso.
→ CAMPO_VALIDA	CADENA ( 1 )	Indica si el aviso asociado a la transición es válido. → “S” – Sí → “N” – No
→ CAMPO_COMPROBAR	CADENA ( 1 )	Indica si se realiza el aviso. → “T” – El aviso se produce al Tramitar → “D” – El aviso se produce al Deshacer → “A” – El aviso se produce al Tramitar y Deshacer → “V” – El aviso se produce al Visualizar

*Métodos para aplicación de los filtros* → obtenerAvisoTransicion

## TrBloque

*trewa.bd.trapi.tpo.TrBloque*

Clase que representa la información referente a un bloque.

### **Atributos accesibles mediante métodos get/set**

<b><u>Atributo</u></b>	<b><u>Tipo</u></b>	<b><u>Descripción</u></b>
→ REFBLIQUE	TpoPK	Identificador del bloque.
→ NOMBRE	String	Nombre del bloque.
→ DESCRIPCION	String	Descripción del bloque.
→ TIPO	String	Tipo de bloque → "W" - Web → "R" - Informe → "F" - Pantalla → "O" - Otro
→ INFORMAR	String	Indica si se informa al bus de esta tarea. → "S" - Sí → "N" - No
→ STMA	TrSistema	Sistema.

### **Campos definidos para filtrados y ordenación**

<b><u>Campo</u></b>	<b><u>Tipo</u></b>	<b><u>Descripción y restricciones de uso</u></b>
→ CAMPO_REFBLIQUE	NUMÉRICO	Identificador del bloque
→ CAMPO_NOMBRE	CADENA ( 50 )	Nombre del bloque
→ CAMPO_DESCRIPCION	CADENA ( 250 )	Descripción del bloque
→ CAMPO_TIPO	CADENA ( 1 )	Tipo de bloque → "W" - Web → "R" - Informe → "F" - Pantalla → "O" - Otro
→ CAMPO_INFORMAR	CADENA ( 1 )	Indica si se informa al bus de esta tarea. → "S" - Sí → "N" - No
→ CAMPO_REFSTMA	NUMÉRICO	Identificador del sistema

*Métodos para aplicación de los filtros* → obtenerBloque

## TrBloquePermitido

*trewa.bd.trapi.tpo.TrBloquePermitido*

Clase que representa la información referente a las tareas de tipo "MANIPULAR\_DATOS" definidas en una fase de un procedimiento.

### **Atributos accesibles mediante métodos get/set**

<u>Atributo</u>	<u>Tipo</u>	<u>Descripción</u>
→ REFBLQUEPER	TpoPK	Identificador del bloque permitido o tarea en fase.
→ ETIQUETA	String	Etiqueta de la tarea en fase
→ DESCRIPCION	String	Descripción de la tarea en fase
→ VALIDO	String	Indica si es una tarea válida → "S" – Sí → "N" – No
→ ORDEN	Integer	Indica el orden de la tarea en la fase
→ FASE	TrFase	Fase
→ BLOQUEINI	TrBloque	Bloque inicial o tarea llamante
→ BLOQUEFIN	TrBloque	Bloque final o tarea
→ OBLIGATORIO	String	Indica si es una tarea obligatoria → "S" – Sí → "N" – No
→ INFORMAR	String	Indica si se informa al bus de la tarea → "S" – Sí → "N" – No
→ ETIQLARGA	String	Etiqueta larga para la tarea

### TrBloquePermitidoDefProc

*trewa.bd.trapi.tpo.TrBloquePermitidoDefProc*



Clase que representa la información referente a las tareas de tipo "MANIPULAR\_DATOS" asociadas a una definición de procedimiento.

#### Atributos accesibles mediante métodos get/set

<u>Atributo</u>	<u>Tipo</u>	<u>Descripción</u>
→ BLOQUEPER	TrBloquePermitido	Bloque permitido.
→ REFDEFPROC	TpoPK	Identificador de la definición del procedimiento.
→ UNIDAD	String	Unidad de medida para el plazo máximo de realización. → "D" – Días → "M" – Meses → "A" – Años
→ NUMUNIDADES	Integer	Indica el nº de unidades del plazo máximo de realización: nº de días, nº de meses, nº de años.
→ DESCFECHALIM	String	Descripción del significado de la fecha límite de realización de la tarea.

#### Campos definidos para filtrados y ordenación

<u>Campo</u>	<u>Tipo</u>	<u>Descripción y restricciones de uso</u>
→ CAMPO_REFDEFPROC	NUMÉRICO	Identificador de la definición del procedimiento
→ CAMPO_UNIDAD	CADENA ( 1 )	Unidad de medida para el plazo máximo de realización. → "D" – Días → "M" – Meses → "A" – Años
→ CAMPO_NUMUNIDADES	NUMÉRICO	Indica el nº de unidades del plazo máximo de realización: nº de días, nº de meses, nº de años.

	Consejería de Justicia y Administración Pública Dirección General de Modernización e Innovación de los Servicios Públicos	Trew@ v1.4.2 Guía de referencia de JTrApi	
---	--	--	---

→ CAMPO\_DESCFECHALIM      CADENA ( 100 )      Descripción del significado de la fecha límite de realización de la tarea.

*Métodos para aplicación de los filtros*      → obtenerBloquePermitidoDefProc

## TrBloquePermitidoPerfil

*trewa.bd.trapi.tpo.TrBloquePermitidoPerfil*

Clase que representa la información referente a un bloque asociado a un perfil de usuario.

### Atributos accesibles mediante métodos get/set

<u>Atributo</u>	<u>Tipo</u>	<u>Descripción</u>
→ PERFILUSU	TrPerfilUsuario	Perfil de usuario.
→ REFDEFPROC	TpoPK	Identificador de la definición del procedimiento.
→ REFFASE	TpoPK	Identificador de la fase.
→ REFBLOQUEINI	TpoPK	Identificador del bloque inicial.
→ REFBLOQUEFIN	TpoPK	Identificador del bloque final.
→ REFBLOQUEPER	TpoPK	Identificador del bloque permitido.

### Campos definidos para filtrados y ordenación

<u>Campo</u>	<u>Tipo</u>	<u>Descripción y restricciones de uso</u>
→ CAMPO_REFPERFILUSU	NUMÉRICO	Identificador del perfil de usuario.
→ CAMPO_REFDEFPROC	NUMÉRICO	Identificador de la definición del procedimiento.
→ CAMPO_REFFASE	NUMÉRICO	Identificador de la fase.
→ CAMPO_REFBLOQUEINI	NUMÉRICO	Identificador del bloque inicial o tarea llamante.
→ CAMPO_REFBLOQUEFIN	NUMÉRICO	Identificador del bloque final o tarea.
→ CAMPO_REFBLOQUEPER	NUMÉRICO	Identificador del bloque permitido o tarea en fase.

*Métodos para aplicación de los filtros*      → obtenerBloquePermitidoPerfil

## TrCaducidad

*trewa.bd.trapi.tpo.TrCaducidad*

Clase que representa la información referente a caducidades.

### Atributos accesibles mediante métodos get/set



<b><u>Atributo</u></b>	<b><u>Tipo</u></b>	<b><u>Descripción</u></b>
→ REFCADUCIDAD	TpoPK	Identificador de la caducidad.
→ ABREVIATURA	String	Abreviatura de la caducidad.
→ DESCRIPCION	String	Descripción de la caducidad.
→ UNIDAD	String	Unidad de medida para el plazo máximo de realización. → “ <b>D</b> ” – Días → “ <b>M</b> ” – Meses → “ <b>A</b> ” – Años
→ NUMUNIDADES	Integer	Indica el nº de unidades del plazo máximo de realización: nº de días, nº de meses, nº de años.
→ TIPO	String	Indica el tipo de caducidad. → “ <b>P</b> ” – Plazo de ejecución → “ <b>O</b> ” – Otro
→ VIGENTE	String	Indica si la caducidad está vigente. → “ <b>S</b> ” – Sí → “ <b>N</b> ” – No
→ TRANSICION	TrTransicion	Transición.
→ DEFPROC	TrDefProcedimiento	Definición del procedimiento.

### **Campos definidos para filtrados y ordenación**

<b><u>Campo</u></b>	<b><u>Tipo</u></b>	<b><u>Descripción y restricciones de uso</u></b>
→ CAMPO_REFCADUCIDAD	NUMÉRICO	Identificador de la caducidad
→ CAMPO_ABREVIATURA	CADENA ( 10 )	Abreviatura de la caducidad
→ CAMPO_DESCRIPCION	CADENA ( 50 )	Descripción de la caducidad
→ CAMPO_UNIDAD	CADENA ( 1 )	Unidad de medida para el plazo máximo de realización. → “ <b>D</b> ” – Días → “ <b>M</b> ” – Meses → “ <b>A</b> ” – Años
→ CAMPO_UNIDADES	NUMÉRICO	Indica el nº de unidades del plazo máximo de realización: nº de días, nº de meses, nº de años.
→ CAMPO_TIPO	CADENA ( 1 )	Indica el tipo de caducidad. → “ <b>P</b> ” – Plazo de ejecución → “ <b>O</b> ” – Otro
→ CAMPO_VIGENTE	CADENA ( 1 )	Indica si la caducidad está vigente. → “ <b>S</b> ” – Sí → “ <b>N</b> ” – No
→ CAMPO_REFTRANSICION	NUMÉRICO	Identificador de la transición
→ CAMPO_REFDEFPROC	NUMÉRICO	Identificador de la definición del procedimiento.

*Métodos para aplicación de los filtros* → obtenerCaducidad

### **TrComponente**

*trewa.bd.trapi.tpo.TrComponente*

Clase que representa los componentes que pueden intervenir en el sistema w@ndA.

### **Atributos accesibles mediante métodos get/set**

<u>Atributo</u>	<u>Tipo</u>	<u>Descripción</u>
→ REFCOMPONENTE	TpoPK	Identificador global del componente.
→ NOMBRE	String	Nombre del componente.
→ DESCRIPCION	String	Descripción del componente.
→ DIRECCIONIP	String	Dirección IP del componente.
→ TIPOCOMPONENTE	TrTipoComponente	Tipo de componente.
→ USUARIO	String	Usuario para acceder al componente.
→ PASSWORD	String	Password del usuario para acceder al componente.
→ CODWANDA	Long	Identificador del componente en w@ndA.
→ REFORGANISMO	TpoPK	Identificador del organismo donde se encuentra el componente

### Campos definidos para filtrados y ordenación

<u>Campo</u>	<u>Tipo</u>	<u>Descripción y restricciones de uso</u>
→ CAMPO_REFCOMPONENTE	NUMÉRICO	Identificador global del componente.
→ CAMPO_NOMBRE	CADENA ( 50 )	Nombre del componente.
→ CAMPO_DESCRIPCION	CADENA ( 250 )	Descripción del componente.
→ CAMPO_DIRECCIONIP	CADENA ( 25 )	Dirección IP del componente.
→ CAMPO_REFTIPOCOMP	NUMÉRICO	Identificador del tipo de componente
→ CAMPO_USUARIO	CADENA ( 30 )	Usuario para acceder al componente.
→ CAMPO_PASSWORD	CADENA ( 30 )	Password del usuario para acceder al componente.
→ CAMPO_CODWANDA	NUMÉRICO	Identificador del componente en w@ndA.
→ CAMPO_REFORGANISMO	NUMÉRICO	Identificador del organismo donde se encuentra el componente

*Métodos para aplicación de los filtros* → obtenerComponente

### **TrCondicionAccion**

*trewa.bd.trapi.tpo.TrCondicionAccion*

Clase que representa la información referente a una condición o acción

### Atributos accesibles mediante métodos get/set

<u>Atributo</u>	<u>Tipo</u>	<u>Descripción</u>
→ REFCONDACC	TpoPK	Identificador de la condición o acción
→ NOMBRE	String	Nombre con el que se denomina la condición o acción
→ DESCRIPCION	String	Descripción de la condición o acción
→ PARAMREFEXP	String	Indica si se le pasa el id del expediente a la condición o acción. → "S" – Sí → "N" – No
→ PARAMREFTRAN	String	Indica si se le pasa el id de la transición a la condición o acción. → "S" – Sí → "N" – No
→ PARAMREFDOCPER	String	Indica si se le pasa el id del paso en la evolución actual a la condición o acción. → "S" – Sí → "N" – No
→ PARAMREFEXPXNAS	String	Indica si se le pasa el id del paso en la evolución actual a la condición o acción. → "S" – Sí

→ <b>PARAMREFDEFPROC</b>	String	→ <b>"N"</b> – No Indica si se le pasa el id de la definición del procedimiento a la condición o acción. → <b>"S"</b> – Sí → <b>"N"</b> – No
→ <b>PARAMFECHA</b>	String	Indica si se le pasa la fecha de tramitación/generación/incorporación indicada a la condición o acción. → <b>"S"</b> – Sí → <b>"N"</b> – No
→ <b>PARAMUSUARIO</b>	String	Indica si se le pasa el usuario a la condición o acción. → <b>"S"</b> – Sí → <b>"N"</b> – No
→ <b>PARAMREFFASE</b>	String	Indica si se le pasa el identificador de la fase a la condición o acción. → <b>"S"</b> – Sí → <b>"N"</b> – No
→ <b>PARAMREFTIPODOC</b>	String	Indica si se le pasa el identificador del tipo de documento a la condición o acción. → <b>"S"</b> – Sí → <b>"N"</b> – No
→ <b>IMPLEMENTACION</b>	String	Indica el tipo de implementación asociada a la condición o acción. → <b>"F"</b> – Función en el servidor → <b>"J"</b> – Java
→ <b>PAQUETE</b>	String	Indica el paquete que contiene la función a ejecutar si se trata de una función en el servidor, o el nombre del paquete y clase al que pertenece la función java a ejecutar.
→ <b>NOMBFUNCION</b>	String	Indica el nombre de la función a ejecutar.
→ <b>COMPLEJA</b>	String	Indica si la condición es compleja. → <b>"S"</b> – Sí → <b>"N"</b> – No
→ <b>EXPRESION</b>	String	Contiene la expresión a evaluar en el caso de expresiones complejas.
→ <b>STMA</b>	TrSistema	Sistema de la condición o acción.
→ <b>TIPO</b>	String	Indica el tipo → <b>"C"</b> – Condición → <b>"A"</b> – Acción → <b>"W"</b> – Aviso

### Campos definidos para filtrados y ordenación

<u>Campo</u>	<u>Tipo</u>	<u>Descripción y restricciones de uso</u>
→ <b>CAMPO_REFCONDACC</b>	NUMÉRICO	Identificador de la condición o acción.
→ <b>CAMPO_NOMBRE</b>	CADENA ( 50 )	Nombre con el que se denomina la condición o acción.
→ <b>CAMPO_DESCRIPCION</b>	CADENA ( 250 )	Descripción de la condición o acción.
→ <b>CAMPO_PARAMREFEXP</b>	CADENA ( 1 )	Indica si se le pasa el id del expediente a la condición o acción. → <b>"S"</b> – Sí → <b>"N"</b> – No
→ <b>CAMPO_PARAMREFTRAN</b>	CADENA ( 1 )	Indica si se le pasa el id de la transición a la condición o acción. → <b>"S"</b> – Sí → <b>"N"</b> – No
→ <b>CAMPO_PARAMREFDOCPER</b>	CADENA ( 1 )	Indica si se le pasa el id del documento permitido a la condición o acción. → <b>"S"</b> – Sí → <b>"N"</b> – No
→ <b>CAMPO_PARAMREFEXPXNAS</b>	CADENA ( 1 )	Indica si se le pasa el id del paso en la evolución actual a la condición o acción. → <b>"S"</b> – Sí → <b>"N"</b> – No
→ <b>CAMPO_PARAMREFDEFPROC</b>	CADENA ( 1 )	Indica si se le pasa el id de la definición del procedimiento a la condición o acción. → <b>"S"</b> – Sí → <b>"N"</b> – No
→ <b>CAMPO_PARAMFECHA</b>	CADENA ( 1 )	Indica si se le pasa la fecha de tramitación/generación/incorporación indicada a la condición o acción.

→ CAMPO_PARAMUSUARIO	CADENA ( 1 )	→ "S" – Sí → "N" – No Indica si se le pasa el usuario a la condición o acción.
→ CAMPO_PARAMREFFASE	CADENA ( 1 )	→ "S" – Sí → "N" – No Indica si se le pasa el identificador de la fase a la condición o acción.
→ CAMPO_PARAMREFTIPODOC	CADENA ( 1 )	→ "S" – Sí → "N" – No Indica si se le pasa el identificador del tipo de documento a la condición o acción.
→ CAMPO_IMPLEMENTACION	CADENA ( 1 )	→ "F" – Función en el servidor → "J" – Java Indica el tipo de implementación asociada a la condición o acción.
→ CAMPO_PAQUETE	CADENA ( 100 )	Indica el paquete que contiene la función a ejecutar si se trata de una función en el servidor, o el nombre del paquete y clase al que pertenece la función java a ejecutar.
→ CAMPO_NOMBFUNCION	CADENA ( 50 )	Indica el nombre de la función a ejecutar.
→ CAMPO_COMPLEJA	CADENA ( 1 )	Indica si la condición es compleja. → "S" – Sí → "N" – No
→ CAMPO_EXPRESION	CADENA ( 4000 )	Contiene la expresión a evaluar en el caso de expresiones complejas.
→ CAMPO_REFSTMA	NUMÉRICO	Identificador del sistema.
→ CAMPO_TIPO	CADENA ( 1 )	Indica el tipo → "C" – Condición → "A" – Acción → "W" – Aviso

*Métodos para aplicación de los filtros* → obtenerCondAccAvi

## TrCondAccionBloquePermitido

*trewa.bd.trapi.tpo. TrCondAccionBloquePermitido*

Clase que representa la información de una condición o acción asociada a una tarea en fase.

### Atributos accesibles mediante métodos get/set

<u>Atributo</u>	<u>Tipo</u>	<u>Descripción</u>
→ CONDACC	TrCondicionAccion	Condición o acción.
→ BLOQUEPER	TrBloquePermitido	Bloque permitido.
→ DEFPROC	TrDefProcedimiento	Definición del procedimiento.
→ MENSAJEOK	String	Mensaje a mostrar cuando se cumple la condición o acción.
→ MENSAJENOOK	String	Mensaje a mostrar cuando la condición o acción no se cumple.
→ OBLIGATORIA	String	Indica si la condición o acción se debe cumplir obligatoriamente o no. → "S" – Sí → "N" – No
→ VALIDA	String	Indica si la condición o acción asociada a la tarea es válida. → "S" – Sí → "N" – No
→ MOSTRARMSJ	String	Mensaje a mostrar. → "O" – Mensaje OK

- **COMPROBAR** String
- “**N**” – Mensaje No OK  
→ “**A**” – Ambos  
→ “**I**” – Ninguno
- Indica si se realiza la condición o acción.  
→ “**I**” – La condición se produce al Incorporar  
→ “**V**” – La condición se produce al Visualizar

### Campos definidos para filtrados y ordenación

<u>Campo</u>	<u>Tipo</u>	<u>Descripción y restricciones de uso</u>
→ CAMPO_REFCONDADD	NUMÉRICO	Identificador de la condición o acción
→ CAMPO_REFDEFPROC	NUMÉRICO	Identificador de la definición del procedimiento
→ CAMPO_REFBLOQUEPER	NUMÉRICO	Identificador del bloque permitido o tarea en fase
→ CAMPO_REFFASE	NUMÉRICO	Identificador de la fase.
→ CAMPO_REFBLOQUEINI	NUMÉRICO	Identificador del bloque inicial o tarea llamante
→ CAMPO_REFBLOQUEFIN	NUMÉRICO	Identificador del bloque final o tarea
→ CAMPO_OBLIGATORIA	CADENA ( 1 )	Indica si la condición o acción se debe cumplir obligatoriamente o no. → “ <b>S</b> ” – Si → “ <b>N</b> ” – No
→ CAMPO_VALIDA	CADENA ( 1 )	Indica si la condición o acción asociada a la tarea es válida. → “ <b>S</b> ” – Si → “ <b>N</b> ” – No
→ CAMPO_COMPROBAR	CADENA ( 1 )	Indica si se realiza la condición o acción. → “ <b>I</b> ” – La condición o acción se produce al Incorporar → “ <b>V</b> ” – La condición o acción se produce al Visualizar
→ CAMPO_MOSTRARMSJ	CADENA ( 1 )	Mensaje a mostrar. → “ <b>O</b> ” – Mensaje OK → “ <b>N</b> ” – Mensaje No OK → “ <b>A</b> ” – Ambos → “ <b>I</b> ” – Ninguno
→ CAMPO_MENSAJEOK	CADENA ( 200 )	Mensaje a mostrar cuando se cumple la condición o acción.
→ CAMPO_MENSAJENOOK	CADENA ( 200 )	Mensaje a mostrar cuando no se cumple la condición o acción.

*Métodos para aplicación de los filtros* → obtenerCondAccAviBloquePermitido



### **TrCondAccionDocumentoPermitido**

*trewa.bd.trapi.tpo. TrCondAccionDocumentoPermitido*

Clase que representa la información de una condición o acción asociada a un documento permitido.

### Atributos accesibles mediante métodos get/set

<u>Atributo</u>	<u>Tipo</u>	<u>Descripción</u>
→ CONDACC	TrCondicionAccion	Condición o acción.
→ TIPODOC	TrTipoDocumento	Tipo de documento.
→ DEFPROC	TrDefProcedimiento	Definición del procedimiento.
→ FASE	TrFase	Fase.
→ MENSAJEOK	String	Mensaje a mostrar cuando se cumple la condición o acción.
→ MENSAJENOOK	String	Mensaje a mostrar cuando la condición o acción no se cumple.
→ OBLIGATORIA	String	Indica si la condición o acción se debe cumplir obligatoriamente o no. → “ <b>S</b> ” – Si

 <p>JUNTA DE ANDALUCÍA</p>	<p>Consejería de Justicia y Administración Pública</p> <p>Dirección General de Modernización e Innovación de los Servicios Públicos</p>	<p>Trew@ v1.4.2</p> <p>Guía de referencia de JTrApi</p>	 <p>Guadaltel</p>
---	---	---	--

→ VALIDA	String	→ "N" – No Indica si la condición o acción asociada a la tarea es válida.
→ MOSTRARMSJ	String	→ "S" – Sí → "N" – No Mensaje a mostrar. → "O" – Mensaje OK → "N" – Mensaje No OK → "A" – Ambos → "I" – Ninguno
→ COMPROBAR	String	Indica si se realiza la condición o acción. → "G" – La condición o acción se produce al Generar el documento → "I" – La condición o acción se produce al Incorporar el documento → "T" – La condición o acción se produce al Generar e Incorporar el documento → "V" – La condición o acción se produce al Visualizar el documento

### Campos definidos para filtrados y ordenación

<u>Campo</u>	<u>Tipo</u>	<u>Descripción y restricciones de uso</u>
→ CAMPO_REFCONDACC	NUMÉRICO	Identificador de la condición o acción.
→ CAMPO_REFTIPODOC	NUMÉRICO	Identificador del tipo de documento.
→ CAMPO_REFDEFPROC	NUMÉRICO	Identificador de la definición del procedimiento.
→ CAMPO_REFFASE	NUMÉRICO	Identificador de la fase.
→ CAMPO_MENSAJEOK	CADENA ( 200 )	Mensaje a mostrar cuando se cumple la condición o acción.
→ CAMPO_MENSAJENOOK	CADENA ( 200 )	Mensaje a mostrar cuando la condición o acción no se cumple.
→ CAMPO_OBLIGATORIA	CADENA ( 1 )	Indica si la condición o acción se debe cumplir obligatoriamente o no. → "S" – Sí → "N" – No
→ CAMPO_VALIDA	CADENA ( 1 )	Indica si la condición o acción asociada a la tarea es válida. → "S" – Sí → "N" – No
→ CAMPO_MOSTRARMSJ	CADENA ( 1 )	Mensaje a mostrar. → "O" – Mensaje OK → "N" – Mensaje No OK → "A" – Ambos → "I" – Ninguno
→ CAMPO_COMPROBAR	CADENA ( 1 )	Indica si se realiza la condición o acción. → "G" – La condición o acción se produce al Generar el documento → "I" – La condición o acción se produce al Incorporar el documento → "T" – La condición o acción se produce al Generar e Incorporar el documento → "V" – La condición o acción se produce al Visualizar el documento

*Métodos para aplicación de los filtros* → obtenerCondAccAviDocumentoPermitido

### **TrCondAccionTransicion**

*trewa.bd.trapi.tpo. TrCondAccionTransicion*

Clase que representa la información de una condición o acción de una transición.

### Atributos accesibles mediante métodos get/set

<u>Atributo</u>	<u>Tipo</u>	<u>Descripción</u>
→ CONDACC	TrCondicionAccion	Condición o acción.
→ TRANSICION	TrTransicion	Transición.
→ DEFPROC	TrDefProcedimiento	Definición del procedimiento.
→ MENSAJEOK	String	Mensaje a mostrar cuando se cumple la condición o acción.
→ MENSAJENOOK	String	Mensaje a mostrar cuando la condición o acción no se cumple.
→ OBLIGATORIA	String	Indica si la condición o acción se debe cumplir obligatoriamente o no. → "S" – Sí → "N" – No
→ VALIDA	String	Indica si la condición o acción asociada a la tarea es válida. → "S" – Sí → "N" – No
→ MOSTRARMSJ	String	Mensaje a mostrar. → "O" – Mensaje OK → "N" – Mensaje No OK → "A" – Ambos → "I" – Ninguno
→ COMPROBAR	String	Indica si se realiza la condición o acción. → "T" – La condición o acción se produce al Tramitar → "D" – La condición o acción se produce al Deshacer → "A" – La condición o acción se produce al Tramitar y Deshacer → "V" – La condición o acción se produce al Visualizar

### Campos definidos para filtrados y ordenación

<u>Campo</u>	<u>Tipo</u>	<u>Descripción y restricciones de uso</u>
→ CAMPO_REFCONDACC	NUMÉRICO	Identificador de la condición o acción.
→ CAMPO_REFTRANSICION	NUMÉRICO	Identificador de la transición.
→ CAMPO_REFDEFPROC	NUMÉRICO	Identificador de la definición del procedimiento.
→ CAMPO_OBLIGATORIA	CADENA ( 1 )	Indica si la condición o acción se debe cumplir obligatoriamente o no. → "S" – Sí → "N" – No
→ CAMPO_VALIDA	CADENA ( 1 )	Indica si la condición o acción asociada a la tarea es válida. → "S" – Sí → "N" – No
→ CAMPO_MOSTRARMSJ	CADENA ( 1 )	Mensaje a mostrar. → "O" – Mensaje OK → "N" – Mensaje No OK → "A" – Ambos → "I" – Ninguno
→ CAMPO_COMPROBAR	CADENA ( 1 )	Indica si se realiza la condición o acción. → "T" – La condición o acción se produce al Tramitar → "D" – La condición o acción se produce al Deshacer → "A" – La condición o acción se produce al Tramitar y Deshacer → "V" – La condición o acción se produce al Visualizar
→ CAMPO_MENSAJEOK	CADENA ( 200 )	Mensaje a mostrar cuando se cumple la condición.
→ CAMPO_MENSAJENOOK	CADENA ( 200 )	Mensaje a mostrar cuando no se cumple la condición o acción.

*Métodos para aplicación de los filtros* → obtenerCondAccAviTransicion

### **TrCondicion**

*trewa.bd.trapi.tpo.TrCondicion*

Clase que representa la información referente a una condición.

### **Atributos accesibles mediante métodos get/set**

<b><u>Atributo</u></b>	<b><u>Tipo</u></b>	<b><u>Descripción</u></b>
→ REFCONDICION	TpoPK	Identificador de la condición.
→ NOMBRE	String	Nombre con el que se denomina la condición.
→ DESCRIPCION	String	Descripción de la condición.
→ PARAMREFEXP	String	Indica si se le pasa el id del expediente a la condición. → "S" – Sí → "N" – No
→ PARAMREFTRAN	String	Indica si se le pasa el id de la transición a la condición. → "S" – Sí → "N" – No
→ PARAMREFDOCPER	String	Indica si se le pasa el id del paso en la evolución actual a la condición. → "S" – Sí → "N" – No
→ PARAMREFEXPXFFAS	String	Indica si se le pasa el id del paso en la evolución actual a la condición. → "S" – Sí → "N" – No
→ PARAMREFDEFPROC	String	Indica si se le pasa el id de la definición del procedimiento a la condición. → "S" – Sí → "N" – No
→ PARAMFECHA	String	Indica si se le pasa la fecha de tramitación/generación/incorporación indicada a la condición. → "S" – Sí → "N" – No
→ PARAMUSUARIO	String	Indica si se le pasa el usuario a la condición. → "S" – Sí → "N" – No
→ PARAMREFFASE	String	Indica si se le pasa el identificador de la fase a la condición. → "S" – Sí → "N" – No
→ PARAMREFTIPODOC	String	Indica si se le pasa el identificador del tipo de documento a la condición. → "S" – Sí → "N" – No
→ IMPLEMENTACION	String	Indica el tipo de implementación asociada a la condición. → "F" – Función en el servidor → "J" – Java
→ PAQUETE	String	Indica el paquete que contiene la función a ejecutar si se trata de una función en el servidor, o el nombre del paquete y clase al que pertenece la función java a ejecutar.
→ NOMBFUNCTION	String	Indica el nombre de la función a ejecutar.
→ COMPLEJA	String	Indica si la condición es compleja. → "S" – Sí → "N" – No
→ EXPRESION	String	Contiene la expresión a evaluar en el caso de expresiones complejas.
→ STMA	TrSistema	Sistema de la condición.

### **Campos definidos para filtrados y ordenación**

<b><u>Campo</u></b>	<b><u>Tipo</u></b>	<b><u>Descripción y restricciones de uso</u></b>
→ CAMPO_REFCONDICION	NUMÉRICO	Identificador de la condición.



→ CAMPO_NOMBRE	CADENA ( 50 )	Nombre con el que se denomina la condición.
→ CAMPO_DESCRIPCION	CADENA ( 250 )	Descripción de la condición.
→ CAMPO_PARAMREFEXP	CADENA ( 1 )	Indica si se le pasa el id del expediente a la condición. → "S" – Sí → "N" – No
→ CAMPO_PARAMREFTRAN	CADENA ( 1 )	Indica si se le pasa el id de la transición a la condición. → "S" – Sí → "N" – No
→ CAMPO_PARAMREFDOCPER	CADENA ( 1 )	Indica si se le pasa el id del documento permitido a la condición. → "S" – Sí → "N" – No
→ CAMPO_PARAMREFEXPXFFAS	CADENA ( 1 )	Indica si se le pasa el id del paso en la evolución actual a la condición. → "S" – Sí → "N" – No
→ CAMPO_PARAMREFDEFPROC	CADENA ( 1 )	Indica si se le pasa el id de la definición del procedimiento a la condición. → "S" – Sí → "N" – No
→ CAMPO_PARAMFECHA	CADENA ( 1 )	Indica si se le pasa la fecha de tramitación/generación/incorporación indicada a la condición. → "S" – Sí → "N" – No
→ CAMPO_PARAMUSUARIO	CADENA ( 1 )	Indica si se le pasa el usuario a la condición. → "S" – Sí → "N" – No
→ CAMPO_PARAMREFFASE	CADENA ( 1 )	Indica si se le pasa el identificador de la fase a la condición. → "S" – Sí → "N" – No
→ CAMPO_PARAMREFTIPODOC	CADENA ( 1 )	Indica si se le pasa el identificador del tipo de documento a la condición. → "S" – Sí → "N" – No
→ CAMPO_IMPLEMENTACION	CADENA ( 1 )	Indica el tipo de implementación asociada a la condición. → "F" – Función en el servidor → "J" – Java
→ CAMPO_PAQUETE	CADENA ( 100 )	Indica el paquete que contiene la función a ejecutar si se trata de una función en el servidor, o el nombre del paquete y clase al que pertenece la función java a ejecutar.
→ CAMPO_NOMBFUNCION	CADENA ( 50 )	Indica el nombre de la función a ejecutar.
→ CAMPO_COMPLEJA	CADENA ( 1 )	Indica si la condición es compleja. → "S" – Sí → "N" – No
→ CAMPO_EXPRESION	CADENA ( 4000 )	Contiene la expresión a evaluar en el caso de expresiones complejas.
→ CAMPO_REFSTMA	NUMÉRICO	Identificador del sistema.

*Métodos para aplicación de los filtros* → obtenerCondicion

## TrCondicionBloquePermitido

*trewa.bd.trapi.tpo.TrCondicionBloquePermitido*

Clase que representa la información de una condición asociada a una tarea en fase.

### **Atributos accesibles mediante métodos get/set**

<u>Atributo</u>	<u>Tipo</u>	<u>Descripción</u>
→ <b>CONDICION</b>	TrCondicion	Condición.
→ <b>BLOQUEPER</b>	TrBloquePermitido	Bloque permitido.
→ <b>DEFPROC</b>	TrDefProcedimiento	Definición del procedimiento.
→ <b>MENSAJEOK</b>	String	Mensaje a mostrar cuando se cumple la condición.
→ <b>MENSAJENOOK</b>	String	Mensaje a mostrar cuando la condición no se cumple.
→ <b>OBLIGATORIA</b>	String	Indica si la condición se debe cumplir obligatoriamente o no. → <b>"S"</b> – Sí → <b>"N"</b> – No
→ <b>VALIDA</b>	String	Indica si la condición asociada a la tarea es válida. → <b>"S"</b> – Sí → <b>"N"</b> – No
→ <b>MOSTRARMSJ</b>	String	Mensaje a mostrar. → <b>"O"</b> – Mensaje OK → <b>"N"</b> – Mensaje No OK → <b>"A"</b> – Ambos → <b>"I"</b> – Ninguno
→ <b>COMPROBAR</b>	String	Indica si se realiza la condición. → <b>"I"</b> – La condición se produce al Incorporar → <b>"V"</b> – La condición se produce al Visualizar

### Campos definidos para filtrados y ordenación

<u>Campo</u>	<u>Tipo</u>	<u>Descripción y restricciones de uso</u>
→ <b>CAMPO_REFCONDICION</b>	NUMÉRICO	Identificador de la condición
→ <b>CAMPO_REFDEFPROC</b>	NUMÉRICO	Identificador de la definición del procedimiento
→ <b>CAMPO_REFBLOQUEPER</b>	NUMÉRICO	Identificador del bloque permitido o tarea en fase
→ <b>CAMPO_REFFASE</b>	NUMÉRICO	Identificador de la fase.
→ <b>CAMPO_REFBLOQUEINI</b>	NUMÉRICO	Identificador del bloque inicial o tarea llamante
→ <b>CAMPO_REFBLOQUEFIN</b>	NUMÉRICO	Identificador del bloque final o tarea
→ <b>CAMPO_OBLIGATORIA</b>	CADENA ( 1 )	Indica si la condición se debe cumplir obligatoriamente o no. → <b>"S"</b> – Sí → <b>"N"</b> – No
→ <b>CAMPO_VALIDA</b>	CADENA ( 1 )	Indica si la condición asociada a la tarea es válida. → <b>"S"</b> – Sí → <b>"N"</b> – No
→ <b>CAMPO_COMPROBAR</b>	CADENA ( 1 )	Indica si se realiza la condición. → <b>"I"</b> – La condición se produce al Incorporar → <b>"V"</b> – La condición se produce al Visualizar
→ <b>CAMPO_MOSTRARMSJ</b>	CADENA ( 1 )	Mensaje a mostrar. → <b>"O"</b> – Mensaje OK → <b>"N"</b> – Mensaje No OK → <b>"A"</b> – Ambos → <b>"I"</b> – Ninguno
→ <b>CAMPO_MENSAJEOK</b>	CADENA ( 200 )	Mensaje a mostrar cuando se cumple la condición.
→ <b>CAMPO_MENSAJENOOK</b>	CADENA ( 200 )	Mensaje a mostrar cuando no se cumple la condición.

*Métodos para aplicación de los filtros* → obtenerCondicionBloquePermitido

### **TrCondicionDocumentoPermitido**

*trewa.bd.trapi.tpo.TrCondicionDocumentoPermitido*

Clase que representa la información de una condición asociada a un documento permitido.

### Atributos accesibles mediante métodos get/set

<u>Atributo</u>	<u>Tipo</u>	<u>Descripción</u>
→ <b>CONDICION</b>	TrCondicion	Condición.
→ <b>TIPODOC</b>	TrTipoDocumento	Tipo de documento.
→ <b>DEFPROC</b>	TrDefProcedimiento	Definición del procedimiento.
→ <b>FASE</b>	TrFase	Fase.
→ <b>MENSAJEOK</b>	String	Mensaje a mostrar cuando se cumple la condición.
→ <b>MENSAJENOOK</b>	String	Mensaje a mostrar cuando la condición no se cumple.
→ <b>OBLIGATORIA</b>	String	Indica si la condición se debe cumplir obligatoriamente o no. → <b>"S"</b> – Sí → <b>"N"</b> – No
→ <b>VALIDA</b>	String	Indica si la condición asociada a la tarea es válida. → <b>"S"</b> – Sí → <b>"N"</b> – No
→ <b>MOSTRARMSJ</b>	String	Mensaje a mostrar. → <b>"O"</b> – Mensaje OK → <b>"N"</b> – Mensaje No OK → <b>"A"</b> – Ambos → <b>"I"</b> – Ninguno
→ <b>COMPROBAR</b>	String	Indica si se realiza la condición. → <b>"G"</b> – La condición se produce al Generar el documento → <b>"I"</b> – La condición se produce al Incorporar el documento → <b>"T"</b> – La condición se produce al Generar e Incorporar el documento → <b>"V"</b> – La condición se produce al Visualizar el documento

### Campos definidos para filtrados y ordenación

<u>Campo</u>	<u>Tipo</u>	<u>Descripción y restricciones de uso</u>
→ <b>CAMPO_REFCONDICION</b>	NUMÉRICO	Identificador de la condición.
→ <b>CAMPO_REFTIPODOC</b>	NUMÉRICO	Identificador del tipo de documento.
→ <b>CAMPO_REFDEFPROC</b>	NUMÉRICO	Identificador de la definición del procedimiento.
→ <b>CAMPO_REFFASE</b>	NUMÉRICO	Identificador de la fase.
→ <b>CAMPO_MENSAJEOK</b>	CADENA ( 200 )	Mensaje a mostrar cuando se cumple la condición.
→ <b>CAMPO_MENSAJENOOK</b>	CADENA ( 200 )	Mensaje a mostrar cuando la condición no se cumple.
→ <b>CAMPO_OBLIGATORIA</b>	CADENA ( 1 )	Indica si la condición se debe cumplir obligatoriamente o no. → <b>"S"</b> – Sí → <b>"N"</b> – No
→ <b>CAMPO_VALIDA</b>	CADENA ( 1 )	Indica si la condición asociada a la tarea es válida. → <b>"S"</b> – Sí → <b>"N"</b> – No
→ <b>CAMPO_MOSTRARMSJ</b>	CADENA ( 1 )	Mensaje a mostrar. → <b>"O"</b> – Mensaje OK → <b>"N"</b> – Mensaje No OK → <b>"A"</b> – Ambos → <b>"I"</b> – Ninguno
→ <b>CAMPO_COMPROBAR</b>	CADENA ( 1 )	Indica si se realiza la condición. → <b>"G"</b> – La condición se produce al Generar el documento → <b>"I"</b> – La condición se produce al Incorporar el documento → <b>"T"</b> – La condición se produce al Generar e Incorporar el documento → <b>"V"</b> – La condición se produce al Visualizar el documento

**Métodos para aplicación de los filtros** → obtenerCondicionDocumentoPermitido

## TrCondicionTransicion

*trewa.bd.trapi.tpo.TrCondicionTransicion*

Clase que representa la información de una condición de una transición.

### Atributos accesibles mediante métodos get/set

<u>Atributo</u>	<u>Tipo</u>	<u>Descripción</u>
→ <b>CONDICION</b>	TrCondicion	Condición.
→ <b>TRANSICION</b>	TrTransicion	Transición.
→ <b>DEFPROC</b>	TrDefProcedimiento	Definición del procedimiento.
→ <b>MENSAJEOK</b>	String	Mensaje a mostrar cuando se cumple la condición.
→ <b>MENSAJENOOK</b>	String	Mensaje a mostrar cuando la condición no se cumple.
→ <b>OBLIGATORIA</b>	String	Indica si la condición debe cumplirse obligatoriamente o no. → "S" – Sí → "N" – No
→ <b>VALIDA</b>	String	Indica si la condición asociada a la tarea es válida. → "S" – Sí → "N" – No
→ <b>MOSTRARMSJ</b>	String	Mensaje a mostrar. → "O" – Mensaje OK → "N" – Mensaje No OK → "A" – Ambos → "I" – Ninguno
→ <b>COMPROBAR</b>	String	Indica si se realiza la condición. → "T" – La condición se produce al Tramitar → "D" – La condición se produce al Deshacer → "A" – La condición se produce al Tramitar y Deshacer → "V" – La condición se produce al Visualizar

### Campos definidos para filtrados y ordenación

<u>Campo</u>	<u>Tipo</u>	<u>Descripción y restricciones de uso</u>
→ <b>CAMPO_REFCONDICION</b>	NUMÉRICO	Identificador de la condición.
→ <b>CAMPO_REFTRANSICION</b>	NUMÉRICO	Identificador de la transición.
→ <b>CAMPO_REFDEFPROC</b>	NUMÉRICO	Identificador de la definición del procedimiento.
→ <b>CAMPO_OBLIGATORIA</b>	CADENA ( 1 )	Indica si la condición debe cumplirse obligatoriamente o no. → "S" – Sí → "N" – No
→ <b>CAMPO_VALIDA</b>	CADENA ( 1 )	Indica si la condición asociada a la tarea es válida. → "S" – Sí → "N" – No
→ <b>CAMPO_MOSTRARMSJ</b>	CADENA ( 1 )	Mensaje a mostrar. → "O" – Mensaje OK → "N" – Mensaje No OK → "A" – Ambos → "I" – Ninguno
→ <b>CAMPO_COMPROBAR</b>	CADENA ( 1 )	Indica si se realiza la condición. → "T" – La condición se produce al Tramitar

- **CAMPO\_MENSAJEOK** CADENA ( 200 ) → “D” – La condición se produce al Deshacer
- **CAMPO\_MENSAJENOOK** CADENA ( 200 ) → “A” – La condición se produce al Tramitar y Deshacer
- “V” – La condición se produce al Visualizar
- Mensaje a mostrar cuando se cumple la condición.
- Mensaje a mostrar cuando no se cumple la condición.

*Métodos para aplicación de los filtros* → obtenerCondicionTransicion

## TrConstante

*trewa.bd.trapi.tpo.TrConstante*

Clase que recoge la información de las constantes del motor de tramitación.

### Atributos accesibles mediante métodos get/set

<u>Atributo</u>	<u>Tipo</u>	<u>Descripción</u>
→ CODCONSTANTE	String	Código de la constante.
→ DESCRIPCION	String	Descripción de la constante.
→ VALOR	String	Valor de la constante.
→ STMA	TrSistema	Sistema.

### Campos definidos para filtrados y ordenación

<u>Campo</u>	<u>Tipo</u>	<u>Descripción y restricciones de uso</u>
→ CAMPO_CODIGOCTE	CADENA ( 20 )	Código de la constante.
→ CAMPO_DESCRIPCION	CADENA ( 250 )	Descripción de la constante.
→ CAMPO_VALOR	CADENA ( 500 )	Valor de la constante.
→ CAMPO_REFSTMA	NUMÉRICO	Identificador del sistema.

*Métodos para aplicación de los filtros* → obtenerConstante

## TrConstanteGn



*trewa.bd.trapi.tpo.TrConstanteGn*

Clase que recoge la información de las constantes generales.

### Atributos accesibles mediante métodos get/set

<u>Atributo</u>	<u>Tipo</u>	<u>Descripción</u>
→ CODCONSTANTE	String	Código de la constante general.
→ DESCRIPCION	String	Descripción de la constante general.
→ VALOR	String	Valor de la constante general.

### Campos definidos para filtrados y ordenación

 <p>JUNTA DE ANDALUCÍA</p>	<p>Consejería de Justicia y Administración Pública</p> <p>Dirección General de Modernización e Innovación de los Servicios Públicos</p>	<p>Trew@ v1.4.2</p> <p>Guía de referencia de JTrApi</p>	 <p>Guadatel</p>
---	---	---	---

<u>Campo</u>	<u>Tipo</u>	<u>Descripción y restricciones de uso</u>
→ CAMPO_CODCONSTANTE	CADENA ( 10 )	Código de la constante general.
→ CAMPO_DESCRIPCION	CADENA ( 64 )	Descripción de la constante general.
→ CAMPO_VALOR	CADENA ( 80 )	Valor de la constante general.

*Métodos para aplicación de los filtros* → obtenerConstanteGeneral

## TrDatoComponente

*trewa.bd.trapi.tpo.TrDatoComponente*

Clase que recoge otros datos necesarios para el componente (atributo-valor).

### Atributos accesibles mediante métodos get/set

<u>Atributo</u>	<u>Tipo</u>	<u>Descripción</u>
→ REFDATOCOMP	TpoPK	Identificador del dato del componente.
→ COMPONENTE	TrComponente	Componente.
→ ATRIBUTO	String	Nombre del atributo del componente.
→ VALOR	String	Valor del atributo del componente.

### Campos definidos para filtrados y ordenación

<u>Campo</u>	<u>Tipo</u>	<u>Descripción y restricciones de uso</u>
→ CAMPO_REFDATOCOMP	NUMÉRICO	Identificador del dato del componente.
→ CAMPO_REFCOMP	NUMÉRICO	Identificador del componente.
→ CAMPO_ATRIBUTO	CADENA ( 32 )	Nombre del atributo del componente.
→ CAMPO_VALOR	CADENA ( 255 )	Valor del atributo del componente.

*Métodos para aplicación de los filtros* → obtenerDatoComponente


## TrDefProcedimiento

*trewa.bd.trapi.tpo.TrDefProcedimiento*

Clase que representa la información de una definición de un procedimiento.

### Atributos accesibles mediante métodos get/set

<u>Atributo</u>	<u>Tipo</u>	<u>Descripción</u>
→ REFDEFPROC	TpoPK	Identificador de la definición del procedimiento.
→ ABREVIATURA	String	Abreviatura de la definición del procedimiento.
→ DESCRIPCION	String	Descripción de la definición del procedimiento.
→ STMA	TrSistema	Sistema de la definición del procedimiento.

 <p>JUNTA DE ANDALUCÍA</p>	<p>Consejería de Justicia y Administración Pública</p> <p>Dirección General de Modernización e Innovación de los Servicios Públicos</p>	<p>Trew@ v1.4.2</p> <p>Guía de referencia de JTrApi</p>	 <p>Guadatel</p>
---	---	---	---



→ INFORMAR	String	Indica si se tendrá que informar al bus de este procedimiento y de los expedientes que se tramiten. → "S" – Sí → "N" – No
→ BLOQUEADO	String	Indica si el procedimiento está bloqueado. → "S" – Sí → "N" – No
→ USUARIOBLQ	String	Usuario que tiene bloqueado el procedimiento
→ VIGENTE	String	Indica si el procedimiento está vigente. → "S" – Sí → "N" – No
→ CATEGORIA	String	Indica si es Familia, subfamilia o procedimiento. → "F" – Familia → "S" – Subfamilia → "P" – Procedimiento
→ DESCRIPCIONAMP	String	Descripción ampliada del procedimiento.
→ REFDEFPROCADRE	TpoPK	Identificador de la familia/subfamilia.
→ ORGANISMO	TrOrganismo	Organismo a la que pertenece.
→ ORGCOMPETENTE	TrOrganismo	Organismo competente.
→ ORGRESUELVE	TrOrganismo	Organismo que resuelve.
→ ORGTRAMITA	TrOrganismo	Organismo que tramita.
→ CODWANDA	String	Valor en w@ndA del procedimiento
→ COMENTARIOS	String	Comentarios al procedimiento/familia/subfamilia

### **Campos definidos para filtrados y ordenación**

<b><u>Campo</u></b>	<b><u>Tipo</u></b>	<b><u>Descripción y restricciones de uso</u></b>
→ CAMPO_REFDEFPROC	NUMÉRICO	Identificador de la definición del procedimiento.
→ CAMPO_ABBREVIATURA	CADENA ( 10 )	Abreviatura de la definición del procedimiento.
→ CAMPO_DESCRIPCION	CADENA ( 50 )	Descripción de la definición del procedimiento.
→ CAMPO_REFSTMA	NUMÉRICO	Identificador del sistema de la definición del procedimiento.
→ CAMPO_INFORMAR	CADENA ( 1 )	Indica si se tendrá que informar al bus de este procedimiento y de los expedientes que se tramiten. → "S" – Sí → "N" – No
→ CAMPO_USUARIOBLQ	CADENA ( 10 )	Indica el usuario que tiene bloqueado el procedimiento
→ CAMPO_VIGENTE	CADENA ( 1 )	Indica si el procedimiento está vigente. → "S" – Sí → "N" – No
→ CAMPO_CATEGORIA	CADENA ( 1 )	Indica si es Familia, subfamilia o procedimiento. → "F" – Familia → "S" – Subfamilia → "P" – Procedimiento
→ CAMPO_DESCRIPCIONAMP	CADENA ( 250 )	Descripción ampliada del procedimiento.
→ CAMPO_REFDEFPROCADRE	NUMÉRICO	Identificador de la familia/subfamilia.
→ CAMPO_REFORGANISMO	NUMÉRICO	Organismo al que pertenece.
→ CAMPO_REFORGCOMP	NUMÉRICO	Organismo competente.
→ CAMPO_REFORGRES	NUMÉRICO	Organismo que resuelve.
→ CAMPO_REFORGTRAM	NUMÉRICO	Organismo que tramita.
→ CAMPO_CODWANDA	CADENA ( 15 )	Valor en w@ndA del procedimiento

*Métodos para aplicación de los filtros* → obtenerDefProcedimiento

### **TrDefProcedimientoGr**

	Consejería de Justicia y Administración Pública Dirección General de Modernización e Innovación de los Servicios Públicos	Trew@ v1.4.2 Guía de referencia de JTrApi	
---	--	--	---

*trewa.bd.trapi.tpo.TrDefProcedimientoGr*

Clase que representa la información de una definición de un procedimiento gráfico.

### **Atributos accesibles mediante métodos get/set**

<b><u>Atributo</u></b>	<b><u>Tipo</u></b>	<b><u>Descripción</u></b>
→ REFDEFPROCGR	TpoPK	Identificador de la definición gráfica del procedimiento.
→ DESCDIAGRAMA	String	Descripción de la definición gráfica del procedimiento.
→ DEFPROC	TrDefProcedimiento	Definición del procedimiento.

### **Campos definidos para filtrados y ordenación**

<b><u>Campo</u></b>	<b><u>Tipo</u></b>	<b><u>Descripción y restricciones de uso</u></b>
→ CAMPO_REFDEFPROCGR	NUMÉRICO	Identificador de la definición gráfica del procedimiento.
→ CAMPO_DESCDIAGRAMA	CADENA ( 250 )	Descripción de la definición gráfica del procedimiento.
→ CAMPO_REFDEFPROC	NUMÉRICO	Identificador de la definición del procedimiento.

*Métodos para aplicación de los filtros* → `obtenerDefProcedimientoGr`

## **TrDocumentoDelegado**

*trewa.bd.trapi.tpo.TrDocumentoDelegado*

Clase que representa los documentos para los que los delegados de firma tienen competencia para firmar.

### **Atributos accesibles mediante métodos get/set**

<b><u>Atributo</u></b>	<b><u>Tipo</u></b>	<b><u>Descripción</u></b>
→ REFDOCDEL	TpoPK	Identificador del documento delegado.
→ FECHAINIVIG	Timestamp	Fecha de inicio de vigencia para la delegación del documento.
→ FECHAFINIVIG	Timestamp	Fecha fin de vigencia para la delegación del documento.
→ FIRMDEF	TrFirmanteDefinido	Firmante definido.
→ TIPODOC	TrTipoDocumento	Tipo de documento.

### **Campos definidos para filtrados y ordenación**

<b><u>Campo</u></b>	<b><u>Tipo</u></b>	<b><u>Descripción y restricciones de uso</u></b>
→ CAMPO_REFDOCDEL	NUMÉRICO	Identificador del documento delegado.
→ CAMPO_FECHAINIVIG	DATE	Fecha de inicio de vigencia para la delegación del documento.
→ CAMPO_FECHAFINIVIG	DATE	Fecha fin de vigencia para la delegación del documento.
→ CAMPO_REFFIRMDEF	NUMÉRICO	Identificador del firmante definido.
→ CAMPO_REFTIPODOC	NUMÉRICO	Identificador del tipo de documento.

*Métodos para aplicación de los filtros* → `obtenerDocumentoDelegado`



## TrDocumentoPermitido

*trewa.bd.trapi.tpo.TrDocumentoPermitido*

Clase que representa los documentos permitidos en una determinada fase.

### **Atributos accesibles mediante métodos get/set**

<b><u>Atributo</u></b>	<b><u>Tipo</u></b>	<b><u>Descripción</u></b>
→ REFDOCPER	TpoPK	Identificador del documento permitido.
→ OBLIGATORIO	String	Indica si el documento permitido es obligatorio. → “S” – Si → “N” – No
→ VALIDO	String	Indica si el documento permitido es válido
→ ORDEN	Integer	Indica el orden del documento permitido en la fase.
→ TIPODOC	TrTipoDocumento	Tipo de documento
→ FASE	TrFase	Fase.
→ INFORMAR	String	Indica si se informa al bus del documento → “S” – Si → “N” – No
→ ETIQUETA	String	Texto con el que se etiqueta al documento permitido en la fase
→ DESCRIPCION	String	Descripción de lo que representa el documento permitido en la fase
→ ETIQLARGA	String	Etiqueta larga para el documento permitido

## TrDocumentoPermitidoDefProc

*trewa.bd.trapi.tpo.TrDocumentoPermitidoDefProc*

Clase que representa los documentos permitidos en una determinada fase que se asocian a un procedimiento.

### **Atributos accesibles mediante métodos get/set**

<b><u>Atributo</u></b>	<b><u>Tipo</u></b>	<b><u>Descripción</u></b>
→ DOCPER	TrDocumentoPermitido	Documento permitido.
→ REFDEFPROC	TpoPK	Identificador de la definición del procedimiento.
→ UNIDAD	String	Unidad de medida para el plazo máximo de realización. → “D” – Días → “M” – Meses → “A” – Años
→ NUMUNIDADES	Integer	Indica el nº de unidades del plazo máximo de realización: nº de días, nº de meses, nº de años.
→ DESCFECHALIM	String	Descripción del significado de la fecha límite de realización de la tarea.

### **Campos definidos para filtrados y ordenación**

<b><u>Campo</u></b>	<b><u>Tipo</u></b>	<b><u>Descripción y restricciones de uso</u></b>
→ CAMPO_REFDEFPROC	NUMÉRICO	Identificador de la definición del procedimiento.
→ CAMPO_UNIDAD	CADENA (1)	Unidad de medida para el plazo máximo de realización. → “D” – Días

 <p>JUNTA DE ANDALUCÍA</p>	<p>Consejería de Justicia y Administración Pública</p> <p>Dirección General de Modernización e Innovación de los Servicios Públicos</p>	<p>Trew@ v1.4.2</p> <p>Guía de referencia de JTrApi</p>	 <p>Guadatel</p>
---	---	---	---

- **CAMPO\_NUMUNIDADES**      NUMÉRICO      → “M” – Meses  
→ **CAMPO\_DESCFECHALIM**      CADENA (100)      → “A” – Años
- Indica el nº de unidades del plazo máximo de realización: nº de días, nº de meses, nº de años.
- Descripción del significado de la fecha límite de realización de la tarea.

*Métodos para aplicación de los filtros*      → obtenerDocumentoPermitidoDefProc

## TrDocumentoPermitidoPerfil

*trewa.bd.trapi.tpo.TrDocumentoPermitidoPerfil*

Clase que representa los documentos permitidos por procedimiento y perfil de usuario.

### Atributos accesibles mediante métodos get/set

<u>Atributo</u>	<u>Tipo</u>	<u>Descripción</u>
→ PERMISO	String	Permiso para el perfil. Sus valores pueden ser: → “G” – Generar → “I” – Incorporar → “F” – Firmar → “E” – Editar → “T” – Todo
→ PERFILUSU	TrPerfilUsuario	Perfil de usuario.
→ REFTIPODOC	TpoPK	Identificador del tipo de documento.
→ REFFASE	TpoPK	Identificador de la fase.
→ REFDEFPROC	TpoPK	Identificador de la definición del procedimiento.

### Campos definidos para filtrados y ordenación

<u>Campo</u>	<u>Tipo</u>	<u>Descripción y restricciones de uso</u>
→ CAMPO_PERMISO	CADENA (1)	Permiso para el perfil. Sus valores pueden ser: → “G” – Generar → “I” – Incorporar → “F” – Firmar → “E” – Editar → “T” – Todo
→ CAMPO_REFPERFILUSU	NUMÉRICO	Identificador del perfil de usuario
→ CAMPO_REFTIPODOC	NUMÉRICO	Identificador del tipo de documento
→ CAMPO_REFFASE	NUMÉRICO	Identificador de la fase
→ CAMPO_REFDEFPROC	NUMÉRICO	Identificador de la definición del procedimiento.

*Métodos para aplicación de los filtros*      → obtenerDocumentoPermitidoPerfil

## TrEmpleado

*trewa.bd.trapi.tpo.TrEmpleado*

Clase que representa los usuarios que ocupan los puestos de trabajo en los organismos definidos.

### Atributos accesibles mediante métodos get/set

<u>Atributo</u>	<u>Tipo</u>	<u>Descripción</u>
→ USUARIO	TrUsuario	Usuario.
→ ORGANISMO	TrOrganismo	Organismo.
→ PTOTRABAJO	TrPuestoTrabajo	Puesto de trabajo.
→ TIPO	String	Indica el tipo de empleado. → “F” – Funcionario → “L” – Laboral
→ FECHANOMBRAMIENTO	Timestamp	Fecha de ocupación del puesto por el usuario.
→ FECHACESE	Timestamp	Fecha de baja del usuario en el puesto.
→ TRATAMIENTO	String	Texto de tratamiento para los documentos (D., D <sup>a</sup> , Ilmo., etc.)
→ TXTREFERENCIA	String	Texto de referencia para el usuario.

### Campos definidos para filtrados y ordenación

<u>Campo</u>	<u>Tipo</u>	<u>Descripción y restricciones de uso</u>
→ CAMPO_USUARIO	CADENA ( 10 )	Código del usuario.
→ CAMPO_REFORGANISMO	NUMÉRICO	Identificador del organismo.
→ CAMPO_CODPTOTRAB	CADENA ( 10 )	Código del puesto de trabajo.
→ CAMPO_TIPO	CADENA ( 1 )	Indica el tipo de empleado. → “F” – Funcionario → “L” – Laboral
→ CAMPO_FECHANOMBRAMIENTO	DATE	Fecha de ocupación del puesto por el usuario.
→ CAMPO_FECHACESE	DATE	Fecha de baja del usuario en el puesto
→ CAMPO_TRATAMIENTO	CADENA ( 64 )	Texto de tratamiento para los documentos (D., D <sup>a</sup> , Ilmo., etc.)
→ CAMPO_TXTREFERENCIA	CADENA ( 10 )	Texto de referencia para el usuario.

*Métodos para aplicación de los filtros* → obtenerEmpleado


## TrError

*trewa.bd.trapi.tpo.TrError*

Clase que representa los errores definidos para el tramitador.

### Atributos accesibles mediante métodos get/set

<u>Atributo</u>	<u>Tipo</u>	<u>Descripción</u>
→ REFERROR	TpoPK	Identificador del error.
→ MENSAJE	String	Mensaje del error.

 <p>JUNTA DE ANDALUCÍA</p>	<p>Consejería de Justicia y Administración Pública</p> <p>Dirección General de Modernización e Innovación de los Servicios Públicos</p>	<p>Trew@ v1.4.2</p> <p>Guía de referencia de JTrApi</p>	 <p>Guadaltel</p>
---	---	---	--

### **Campos definidos para filtrados y ordenación**

<b><u>Campo</u></b>	<b><u>Tipo</u></b>	<b><u>Descripción y restricciones de uso</u></b>
→ CAMPO_REFERROR	NUMÉRICO	Identificador del error.
→ CAMPO_MENSAJE	CADENA ( 250 )	Mensaje del error

*Métodos para aplicación de los filtros* → obtenerError

### **TrExtremoTransicionGr**

*trewa.bd.trapi.tpo.TrExtremoTransicionGr*

Clase que representa la información gráfica de los distintos extremos de transición que pueden darse.

### **Atributos accesibles mediante métodos get/set**

<b><u>Atributo</u></b>	<b><u>Tipo</u></b>	<b><u>Descripción</u></b>
→ REFEXTREMOGR	TpoPK	Identificador del extremo gráfico.
→ XIZQ	Integer	Componente X de la coordenada superior izquierda del gráfico.
→ YARR	Integer	Componente Y de la coordenada superior izquierda del gráfico.
→ ANCHO	Integer	Ancho del gráfico.
→ ALTO	Integer	Alto del gráfico.
→ DEFPROCGR	TrDefProcedimientoGr	Definición del procedimiento gráfico.
→ FASE	TrFase	Fase.
→ TIPO	String	Indica el tipo de extremo de la transición. → "FA" – Fase normal → "I" – Fase inicial → "D" – División → "U" – Unión → "F" – Fase final → "ES" – Evento salida, abandona la fase actual. → "EN" – Evento que no abandona la fase actual.
→ METAFASEGR	TrMetafaseGr	Metafase gráfica.
→ COLORFONDO	Long	Color de fondo del extremo de la transición.
→ COLORTEXTO	Long	Color del texto del extremo de la transición.

### **Campos definidos para filtrados y ordenación**

<b><u>Campo</u></b>	<b><u>Tipo</u></b>	<b><u>Descripción y restricciones de uso</u></b>
→ CAMPO_REFEXTREMOGR	NUMÉRICO	Identificador del extremo gráfico.
→ CAMPO_XIZQ	NUMÉRICO	Componente X de la coordenada superior izquierda del gráfico.
→ CAMPO_YARR	NUMÉRICO	Componente Y de la coordenada superior izquierda del gráfico.
→ CAMPO_ANCHO	NUMÉRICO	Ancho del gráfico.
→ CAMPO_ALTO	NUMÉRICO	Alto del gráfico.
→ CAMPO_REFDEFPROCGR	NUMÉRICO	Identificador de la definición del procedimiento gráfico.
→ CAMPO_REFFASE	NUMÉRICO	Identificador de la fase.

→ CAMPO_TIPO	CADENA ( 2 )	Indica el tipo de extremo de la transición. → "FA" – Fase normal → "I" – Fase inicial → "D" – División → "U" – Unión → "F" – Fase final → "ES" – Evento salida, abandona la fase actual. → "EN" – Evento que no abandona la fase actual.
→ CAMPO_REFMETAFASEGR	NUMÉRICO	Identificador de la metafase gráfica.
→ CAMPO_COLORFONDO	NUMÉRICO	Color de fondo del extremo de la transición.
→ CAMPO_COLORTEXTO	NUMÉRICO	Color del texto del extremo de la transición.

**Métodos para aplicación de los filtros** → obtenerExtremoTransicionGr

## TrFase

*trewa.bd.trapi.tpo.TrFase*



Clase que representa la información de una fase.

### Atributos accesibles mediante métodos get/set

<u>Atributo</u>	<u>Tipo</u>	<u>Descripción</u>
→ REFFASE	TpoPK	Identificador de la fase.
→ NOMBRE	String	Nombre de la fase.
→ DESCRIPCION	String	Descripción de la fase.
→ ORDEN	Integer	Orden no riguroso de la fase dentro de la metafase.
→ DEFPROC	TrDefProcedimientoq	Definición del procedimiento.
→ METAFASE	TrMetafase	Metafase a la que pertenece la fase.
→ STMA	TrSistema	Sistema al que está asociada la fase.
→ INFORMAR	String	Indica si se informa al bus de la entrada en la fase. → "S" – Si → "N" – No
→ TEXTOAUXILIAR	String	Texto auxiliar para la fase

### Campos definidos para filtrados y ordenación

<u>Campo</u>	<u>Tipo</u>	<u>Descripción y restricciones de uso</u>
→ CAMPO_REFFASE	NUMÉRICO	Identificador de la fase.
→ CAMPO_NOMBRE	CADENA ( 50 )	Nombre de la fase.
→ CAMPO_DESCRIPCION	CADENA ( 250 )	Descripción de la fase.
→ CAMPO_ORDEN	NUMÉRICO	Orden no riguroso de la fase dentro de la metafase.
→ CAMPO_REFDEFPROC	NUMÉRICO	Identificador de la definición del procedimiento.
→ CAMPO_REFMETAFASE	NUMÉRICO	Identificador de la metafase a la que pertenece la fase.
→ CAMPO_REFSTMA	NUMÉRICO	Identificador del sistema al que está asociada la fase.
→ CAMPO_INFORMAR	CADENA ( 1 )	Indica si se informa al bus de la entrada en la fase. → "S" – Si → "N" – No
→ CAMPO_TEXTOAUXILIAR	CADENA ( 500 )	Texto auxiliar para la fase.

	<p>Consejería de Justicia y Administración Pública</p> <p>Dirección General de Modernización e Innovación de los Servicios Públicos</p>	<p>Trew@ v1.4.2</p> <p>Guía de referencia de JTrApi</p>	
---	---	---	---

*Métodos para aplicación de los filtros* → obtenerFase

## TrFirma

*trewa.bd.trapi.tpo.TrFirma*

Clase que representa la firma de los usuarios firmantes.

### Atributos accesibles mediante métodos get/set

<u>Atributo</u>	<u>Tipo</u>	<u>Descripción</u>
→ REFFIRMA	TpoPK	Identificador de la firma.
→ FIRMA	byte[]	Gráfico de la firma.
→ USUARIO	String	Usuario que firma.
→ FORMATO	String	Tipo de formato de la imagen (tipo mime).
→ NOMBREFICHERO	String	Nombre del fichero de la imagen.

### Campos definidos para filtrados y ordenación

<u>Campo</u>	<u>Tipo</u>	<u>Descripción y restricciones de uso</u>
→ CAMPO_REFFIRMA	NUMÉRICO	Identificador de la firma.
→ CAMPO_USUARIO	CADENA (10)	Usuario que firma.
→ CAMPO_FORMATO	CADENA (128)	Tipo de formato de la imagen (tipo mime).
→ CAMPO_NOMBREFICHERO	CADENA (64)	Nombre del fichero de la imagen.

*Métodos para aplicación de los filtros* → obtenerFirma

## TrFirmanteDefinido

*trewa.bd.trapi.tpo.TrFirmanteDefinido*

Clase que representa los firmantes principales, sustitutos y delegados definidos en el sistema.

### Atributos accesibles mediante métodos get/set

<u>Atributo</u>	<u>Tipo</u>	<u>Descripción</u>
→ REFFIRMDEF	TpoPK	Identificador del firmante definido.
→ TIPO	String	Tipo de firmante. → "P" – Principal → "D" – Delegado → "S" – Sustituto
→ FECHAINIVIG	Timestamp	Fecha de inicio de vigencia del firmante definido.
→ FECHAFINIVIG	Timestamp	Fecha de fin de vigencia del firmante definido.
→ TEXTODISPOSICION	TrTextoDisposicionFirma	Texto de la disposición.
→ REFDELEGSUST	TpoPK	Identificador del delegado o sustituto.
→ PTOTRABAJO	TrPuestoTrabajo	Puesto de trabajo.
→ ORGANISMO	TrOrganismo	Organismo.

### **Campos definidos para filtrados y ordenación**

<b><u>Campo</u></b>	<b><u>Tipo</u></b>	<b><u>Descripción y restricciones de uso</u></b>
→ CAMPO_REFFIRMDEF	NUMÉRICO	Identificador del firmante definido.
→ CAMPO_TIPO	CADENA ( 1 )	Tipo de firmante. → "P" – Principal → "D" – Delegado → "S" – Sustituto
→ CAMPO_FECHAINIVIGE	DATE	Fecha de inicio de vigencia del firmante definido.
→ CAMPO_FECHAFINVIG	DATE	Fecha de fin de vigencia del firmante definido.
→ CAMPO_TEXTODISPOSICION	CADENA ( 10 )	Texto de la disposición.
→ CAMPO_REFDELEGSUST	NUMÉRICO	Identificador del del delegado o sustituto.
→ CAMPO_CODPTOTRAB	CADENA ( 10 )	Código del puesto de trabajo.
→ CAMPO_REFORGANISMO	NUMÉRICO	Identificador del organismo.

*Métodos para aplicación de los filtros* → obtenerFirmanteDefinido

### **TrFirmaTipoDocumento**

*trewa.bd.trapi.tpo.TrFirmaTipoDocumento*

Clase que representa las firmas que puede tener un tipo de documento.

### **Atributos accesibles mediante métodos get/set**

<b><u>Atributo</u></b>	<b><u>Tipo</u></b>	<b><u>Descripción</u></b>
→ TIPODOC	TrTipoDocumento	Tipo de documento.
→ FIRMDEF	TrFirmanteDefinido	Firmante definido.
→ ORDEN	Integer	Orden de la firma.
→ EDITABLE	String	Indica si el pie de firma que corresponde con la firma es editable o no. → "S" – Sí → "N" – No
→ ETIQUETA	String	Etiqueta del pie de firma.

### **Campos definidos para filtrados y ordenación**

<b><u>Campo</u></b>	<b><u>Tipo</u></b>	<b><u>Descripción y restricciones de uso</u></b>
→ CAMPO_REFTIPODOC	NUMÉRICO	Identificador del tipo de documento.
→ CAMPO_REFFIRMDEF	NUMÉRICO	Identificador del firmante definido.
→ CAMPO_ORDEN	NUMÉRICO	Orden de la firma.
→ CAMPO_EDITABLE	CADENA ( 1 )	Indica si el pie de firma que corresponde con la firma es editable o no. → "S" – Sí → "N" – No
→ CAMPO_ETIQUETA	CADENA ( 20 )	Etiqueta del pie de firma.

*Métodos para aplicación de los filtros* → obtenerFirmaTipoDocumento

## TrIndicacionFicha

*trewa.bd.trapi.tpo.TrIndicacionFicha*

Clase que representa datos variables sobre la ficha descriptiva del procedimiento.

### **Atributos accesibles mediante métodos get/set**

<b><u>Atributo</u></b>	<b><u>Tipo</u></b>	<b><u>Descripción</u></b>
→ REFINDFICHA	TpoPK	Identificador de la indicación de la ficha del procedimiento.
→ DEFPROC	TrDefProcedimiento	Definición del procedimiento.
→ TIPOINDICA	TrTipoIndicacion	Tipo de indicación de la ficha.
→ DESCRIPCION	String	Descripción de la indicación de la ficha del procedimiento.

### **Campos definidos para filtrados y ordenación**

<b><u>Campo</u></b>	<b><u>Tipo</u></b>	<b><u>Descripción y restricciones de uso</u></b>
→ CAMPO_REFINDFICHA	NUMÉRICO	Identificador de la indicación de la ficha del procedimiento.
→ CAMPO_REFDEFPROC	NUMÉRICO	Identificador de la definición del procedimiento.
→ CAMPO_REFTIPOINDICA	NUMÉRICO	Identificador del tipo de indicación de la ficha.
→ CAMPO_DESCRIPCION	CADENA ( 300 )	Descripción de la indicación de la ficha del procedimiento.

*Métodos para aplicación de los filtros* → obtenerIndicacionFicha

## TrLimiteCaducidad

*trewa.bd.trapi.tpo.TrLimiteCaducidad*

Clase que representa el límite para una caducidad.

### **Atributos accesibles mediante métodos get/set**

<b><u>Atributo</u></b>	<b><u>Tipo</u></b>	<b><u>Descripción</u></b>
→ TRANSICION	TrTransicion	Transición.
→ CADUCIDAD	TrCaducidad	Caducidad.

### **Campos definidos para filtrados y ordenación**

<b><u>Campo</u></b>	<b><u>Tipo</u></b>	<b><u>Descripción y restricciones de uso</u></b>
→ CAMPO_REFTRANSICION	NUMÉRICO	Identificador de la transición.
→ CAMPO_REFCADUCIDAD	NUMÉRICO	Identificador de la caducidad.

*Métodos para aplicación de los filtros* → obtenerLimiteCaducidad



## TrMetafase

*trewa.bd.trapi.tpo.TrMetafase*

Clase que representa una agrupación de fases según el significado en la tramitación.

### **Atributos accesibles mediante métodos get/set**

<b><u>Atributo</u></b>	<b><u>Tipo</u></b>	<b><u>Descripción</u></b>
→ REFMETAFASE	TpoPK	Identificador de la metafase.
→ NOMBRE	String	Nombre de la metafase.
→ DESCRIPCION	String	Descripción de la metafase.
→ ORDEN	Integer	Orden no riguroso de la metafase dentro del procedimiento en el que aparecen.
→ INFORMAR	String	Indica si se informa al bus de la entrada en la metafase. → "S" – Si → "N" – No
→ STMA	TrSistema	Sistema.

### **Campos definidos para filtrados y ordenación**

<b><u>Campo</u></b>	<b><u>Tipo</u></b>	<b><u>Descripción y restricciones de uso</u></b>
→ CAMPO_REFMETAFASE	NUMÉRICO	Identificador de la metafase.
→ CAMPO_NOMBRE	CADENA ( 50 )	Nombre de la metafase.
→ CAMPO_DESCRIPCION	CADENA ( 250 )	Descripción de la metafase.
→ CAMPO_ORDEN	NUMÉRICO	Orden no riguroso de la metafase dentro del procedimiento en el que aparecen.
→ CAMPO_INFORMAR	CADENA ( 1 )	Indica si se informa al bus de la entrada en la metafase. → "S" – Si → "N" – No
→ CAMPO_REFSTMA	NUMÉRICO	Identificador del sistema

*Métodos para aplicación de los filtros* → obtenerMetafase



## TrMetafaseGr

*trewa.bd.trapi.tpo.TrMetafaseGr*

Clase que representa la información gráfica de una metafase.

### **Atributos accesibles mediante métodos get/set**

<b><u>Atributo</u></b>	<b><u>Tipo</u></b>	<b><u>Descripción</u></b>
→ REFMETAFASEGR	TpoPK	Identificador de la metafase gráfica.
→ XIZQ	Integer	Componente X de la coordenada superior izquierda del gráfico.q
→ YARR	Integer	Componente Y de la coordenada superior izquierda del gráfico.
→ ANCHO	Integer	Ancho del gráfico.
→ ALTO	Integer	Alto del gráfico.
→ DEFPROCGR	TrDefProcedimientoGr	Definición del procedimiento gráfico.
→ METAFASE	TrMetafase	Metafase.
→ COLORFONDO	Long	Color de fondo del gráfico de metafase.

 <p>JUNTA DE ANDALUCÍA</p>	<p>Consejería de Justicia y Administración Pública</p> <p>Dirección General de Modernización e Innovación de los Servicios Públicos</p>	<p>Trew@ v1.4.2</p> <p>Guía de referencia de JTrApi</p>	
---	---	---	---

→ **COLORTEXTO** Long Color del texto del gráfico de metafase.

### **Campos definidos para filtrados y ordenación**

<b><u>Campo</u></b>	<b><u>Tipo</u></b>	<b><u>Descripción y restricciones de uso</u></b>
→ CAMPO_REFMETAFASEGR	NUMÉRICO	Identificador de la metafase gráfica.
→ CAMPO_XIZQ	NUMÉRICO	Componente X de la coordenada superior izquierda del gráfico
→ CAMPO_YARR	NUMÉRICO	Componente Y de la coordenada superior izquierda del gráfico
→ CAMPO_ANCHO	NUMÉRICO	Ancho del gráfico
→ CAMPO_ALTO	NUMÉRICO	Alto del gráfico
→ CAMPO_REFDEFPROCGR	NUMÉRICO	Identificador de la definición del procedimiento gráfico.
→ CAMPO_REFMETAFASE	NUMÉRICO	Identificador de la metafase.
→ CAMPO_COLORFONDO	NUMÉRICO	Color de fondo del gráfico de metafase.
→ CAMPO_COLORTEXTO	NUMÉRICO	Color del texto del gráfico de metafase.

*Métodos para aplicación de los filtros* → obtenerMetafaseGr

### **TrMunicipio**

*trewa.bd.trapi.tpo.TrMunicipio*

Clase que representa la información de un municipio de una provincia.

### **Atributos accesibles mediante métodos get/set**

<b><u>Atributo</u></b>	<b><u>Tipo</u></b>	<b><u>Descripción</u></b>
→ CODMUNICIPIO	String	Código del municipio.
→ PROVINCIA	TrProvincia	Provincia a la que pertenece el municipio.
→ NOMBRE	String	Nombre del municipio.
→ DESCRIPCION	String	Descripción del municipio.

### **Campos definidos para filtrados y ordenación**

<b><u>Campo</u></b>	<b><u>Tipo</u></b>	<b><u>Descripción y restricciones de uso</u></b>
→ CAMPO_CODMUNICIPIO	CADENA ( 3 )	Código del municipio.
→ CAMPO_CODPROVINCIA	CADENA ( 2 )	Código de la provincia a la que pertenece el municipio.
→ CAMPO_NOMBRE	CADENA ( 32 )	Nombre del municipio.
→ CAMPO_DESCRIPCION	CADENA ( 64 )	Descripción del municipio.

*Métodos para aplicación de los filtros* → obtenerMunicipio

### **TrNodoTransicionGr**

*trewa.bd.trapi.tpo.TrNodoTransicionGr*

Clase que representa a información gráfica de los nodos de una transición.

### Atributos accesibles mediante métodos get/set

<u>Atributo</u>	<u>Tipo</u>	<u>Descripción</u>
→ REFNODOTRANGR	TpoPK	Identificador del nodo de la transición gráfica.
→ X	Integer	Componente X de la coordenada del nodo.
→ Y	Integer	Componente Y de la coordenada del nodo.
→ ORDEN	Integer	Orden del nodo en un gráfico de transición.
→ TRANSGR	TrTransicionGr	Transición gráfica.

### Campos definidos para filtrados y ordenación

<u>Campo</u>	<u>Tipo</u>	<u>Descripción y restricciones de uso</u>
→ CAMPO_REFNODOTRANGR	NUMÉRICO	Identificador del nodo de la transición gráfica.
→ CAMPO_X	NUMÉRICO	Componente X de la coordenada del nodo
→ CAMPO_Y	NUMÉRICO	Componente Y de la coordenada del nodo
→ CAMPO_ORDEN	NUMÉRICO	Orden del nodo en un gráfico de transición
→ CAMPO_REFTRANGR	NUMÉRICO	Identificador de la transición gráfica.

*Métodos para aplicación de los filtros* → obtenerNodoTransicionGr

### **TrNormativa**

*trewa.bd.trapi.tpo.TrNormativa*

Clase que representa las distintas normativas que rigen los procedimientos.

### Atributos accesibles mediante métodos get/set

<u>Atributo</u>	<u>Tipo</u>	<u>Descripción</u>
→ REFNORMATIVA	TpoPK	Identificador de la normativa.
→ TIPONORMA	TrTipoNormativa	Tipo de normativa.
→ TIPOPUBLI	TrTipoPublicacion	Tipo de publicación.
→ DESCNORMATIVA	String	Descripción de la normativa.
→ FECHAVIGOR	Timestamp	Fecha de entrada en vigor de la normativa.
→ TITULO	String	Título de la normativa.
→ NUMERO	Long	Número de la normativa.
→ FECHAPUBLI	Timestamp	Fecha de publicación de la normativa.
→ NUMPUBLI	Long	Número de publicación de la normativa.
→ ANYO	Integer	Año de la normativa.
→ AMBITOLEY	TrAmbitoLey	Ámbito de la ley de la normativa.
→ CODWANDA	String	Valor en w@ndA de la normativa

### Campos definidos para filtrados y ordenación

<u>Campo</u>	<u>Tipo</u>	<u>Descripción y restricciones de uso</u>
→ CAMPO_REFNORMATIVA	NUMÉRICO	Identificador de la normativa.
→ CAMPO_REFTIPONORMA	NUMÉRICO	Identificador del tipo de normativa.

→ CAMPO_REFTIPOPUBLI	NUMÉRICO	Identificador del tipo de publicación.
→ CAMPO_DESCNORMATIVA	CADENA ( 250 )	Descripción de la normativa.
→ CAMPO_FECHAVIGOR	DATE	Fecha de entrada en vigor de la normativa.
→ CAMPO_TITULO	CADENA ( 50 )	Título de la normativa
→ CAMPO_NUMERO	NUMÉRICO	Número de la normativa.
→ CAMPO_FECHAPUBLI	DATE	Fecha de publicación de la normativa.
→ CAMPO_NUMPUBLI	NUMÉRICO	Número de publicación de la normativa.
→ CAMPO_CODWANDA	CADENA ( 15 )	Valor en w@ndA de la normativa
→ CAMPO_ANYO	NUMÉRICO	Año de la normativa.
→ CAMPO_REFAMBITOLEY	NUMÉRICO	Identificador del ámbito de la ley de la normativa.

*Métodos para aplicación de los filtros* → obtenerNormativa

## TrNormativaDefProcedimiento

*trewa.bd.trapi.tpo.TrNormativaDefProcedimiento*

Clase que representa las distintas normativas por las que se rige un procedimiento.

### Atributos accesibles mediante métodos get/set

<u>Atributo</u>	<u>Tipo</u>	<u>Descripción</u>
→ REFDEFPROC	TpoPK	Identificador de la definición del procedimiento.
→ NORMATIVA	TrNormativa	Normativa.

### Campos definidos para filtrados y ordenación

<u>Campo</u>	<u>Tipo</u>	<u>Descripción y restricciones de uso</u>
→ CAMPO_REFDEFPROC	NUMÉRICO	Identificador de la definición del procedimiento.
→ CAMPO_REFNORMATIVA	NUMÉRICO	Identificador de la normativa.
→ CAMPO_REFTIPONORMA	NUMÉRICO	Identificador del tipo de normativa.
→ CAMPO_REFTIPOPUBLI	NUMÉRICO	Identificador del tipo de publicación.
→ CAMPO_DESCNORMATIVA	CADENA ( 250 )	Descripción de la normativa.
→ CAMPO_FECHAVIGOR	DATE	Fecha de entrada en vigor de la normativa.
→ CAMPO_TITULO	CADENA ( 50 )	Título de la normativa
→ CAMPO_NUMERO	NUMÉRICO	Número de la normativa.
→ CAMPO_FECHAPUBLI	DATE	Fecha de publicación de la normativa.
→ CAMPO_NUMPUBLI	NUMÉRICO	Número de publicación de la normativa.
→ CAMPO_CODWANDA	CADENA ( 15 )	Valor en w@ndA de la normativa
→ CAMPO_ANYO	NUMÉRICO	Año de la normativa.
→ CAMPO_REFAMBITOLEY	NUMÉRICO	Identificador del ámbito de la ley de la normativa.

*Métodos para aplicación de los filtros* → obtenerNormativaDefProcedimiento

## TrOrganismo

*trewa.bd.trapi.tpo.TrOrganismo*

Clase que representa la información de los distintos organismos o unidades orgánicas.

### Atributos accesibles mediante métodos get/set

<u>Atributo</u>	<u>Tipo</u>	<u>Descripción</u>
→ REFORGANISMO	TpoPK	Identificador del organismo.
→ CODMUNICIPIO	String	Código del municipio.
→ CODPROVINCIA	String	Código de la provincia.
→ TIPOVIA	String	Tipo de vía.
→ CODORG	String	Código del organismo.
→ NOMBRE	String	Nombre del organismo.
→ DESCRIPCION	String	Descripción del organismo.
→ TIPO	String	Tipo de organismo. → "DC" – Delegación Provincial → "SC" – Servicios Centrales → "CE" – Centro Adscrito → "EE" – Empresa Externa
→ NOMBREVIA	String	Nombre de la vía pública del domicilio.
→ NUMERO	Integer	Número del domicilio.
→ LETRA	String	Letra del domicilio.
→ ESCALERA	String	Escalera del domicilio.
→ PISO	Integer	Piso del domicilio.
→ PUERTA	Stringq	Puerta del domicilio.
→ CODPOSTAL	Integer	Código postal del domicilio.
→ TELEFONO	String	Número(s) de teléfono de contacto.
→ TLFMOVIL	String	Número(s) de teléfono móvil.
→ FAX	String	Número(s) de Fax.
→ EMAIL	String	Correo electrónico.
→ CODCIWA	String	Código de identificación w@ndA.
→ IDARIES	String	Identificador de aries.
→ IDENTIFICADOR	String	Número de identificación (CIF).
→ DIGCONTROL	String	Dígito de control para el número de identificación.
→ FECHAINIVIG	Timestamp	Fecha de inicio de vigencia del organismo.
→ FECHAFINVIG	Timestamp	Fecha de fin de vigencia del organismo
→ REFORGPADRE	TpoPK	Identificador del organismo superior al que pertenece.
→ TIPOORG	TrTipoOrganismo	Tipo de organismo.
→ TIPOORGZ	TrTipoOrganizacion	Tipo de organización.

### Campos definidos para filtrados y ordenación

<u>Campo</u>	<u>Tipo</u>	<u>Descripción y restricciones de uso</u>
→ CAMPO_REFORGANISMO	NUMÉRICO	Identificador del organismo.
→ CAMPO_CODMUNICIPIO	CADENA ( 3 )	Código del municipio.
→ CAMPO_CODPROVINCIA	CADENA ( 2 )	Código de la provincia.
→ CAMPO_TIPOVIA	CADENA ( 10 )	Código del tipo de vía.
→ CAMPO_CODORG	CADENA ( 16 )	Código del organismo
→ CAMPO_NOMBRE	CADENA ( 32 )	Nombre del organismo.
→ CAMPO_DESCRIPCION	CADENA ( 200 )	Descripción del organismo.
→ CAMPO_TIPO	CADENA ( 2 )	Tipo de organismo. → "DC" – Delegación Provincial → "SC" – Servicios Centrales → "CE" – Centro Adscrito → "EE" – Empresa Externa
→ CAMPO_NOMBREVIA	CADENA ( 64 )	Nombre de la vía pública del domicilio.
→ CAMPO_NUMERO	NUMÉRICO	Número del domicilio.
→ CAMPO_LETRA	CADENA ( 2 )	Letra del domicilio.
→ CAMPO_ESCALERA	CADENA ( 2 )	Escalera del domicilio.



→ CAMPO_PISO	NUMÉRICO	Piso del domicilio.
→ CAMPO_PUERTA	CADENA ( 2 )	Puerta del domicilio.
→ CAMPO_CODPOSTAL	NUMÉRICO	Código postal del domicilio.
→ CAMPO_TELEFONO	CADENA ( 25 )	Número(s) de teléfono de contacto.
→ CAMPO_TLFMOVIL	CADENA ( 25 )	Número(s) de teléfono móvil.
→ CAMPO_FAX	CADENA ( 25 )	Número(s) de Fax.
→ CAMPO_EMAIL	CADENA ( 64 )	Correo electrónico.
→ CAMPO_CIWA	CADENA ( 15 )	Código de identificación w@ndA.
→ CAMPO_IDARIES	CADENA ( 5 )	Identificador de aries.
→ CAMPO_IDENTIFICADOR	CADENA ( 15 )	Número de identificación (CIF).
→ CAMPO_DIGCONTROL	CADENA ( 1 )	Dígito de control para el número de identificación.
→ CAMPO_FECHAINIVIG	DATE	Fecha de inicio de vigencia del organismo.
→ CAMPO_FECHAFINIVIG	DATE	Fecha de fin de vigencia del organismo
→ CAMPO_REFORGPADRE	NUMÉRICO	Identificador del organismo superior al que pertenece.
→ CAMPO_REFTIPOORG	NUMÉRICO	Identificador del tipo de organismo.
→ CAMPO_REFTIPOORGZ	NUMÉRICO	Identificador del tipo de organización.

*Métodos para aplicación de los filtros* → obtenerOrganismo

## TrPais

*trewa.bd.trapi.tpo.TrPais*

Clase que representa la información de un país.

### **Atributos accesibles mediante métodos get/set**

<b><u>Atributo</u></b>	<b><u>Tipo</u></b>	<b><u>Descripción</u></b>
→ CODPAIS	String	Código del país.
→ NOMBRE	String	Nombre del país.
→ DESCRIPCION	String	Descripción del país.

### **Campos definidos para filtrados y ordenación**

<b><u>Campo</u></b>	<b><u>Tipo</u></b>	<b><u>Descripción y restricciones de uso</u></b>
→ CAMPO_CODPAIS	CADENA ( 3 )	Código del país.
→ CAMPO_NOMBRE	CADENA ( 32 )	Nombre del país.
→ CAMPO_DESCRIPCION	CADENA ( 64 )	Descripción del país.

*Métodos para aplicación de los filtros* → obtenerPais

## TrParametro

*trewa.bd.trapi.tpo.TrParametro*

Clase que representa los parámetros definidos en el sistema.

### **Atributos accesibles mediante métodos get/set**

<u>Atributo</u>	<u>Tipo</u>	<u>Descripción</u>
→ REFPARAM	TpoPK	Identificador del parámetro.
→ NOMBRE	String	Nombre del parámetro.
→ DESCRIPCION	String	Descripción del parámetro.
→ TIPO	String	Tipo del parámetro. → "N" – Numérico → "C" – Cadena → "F" – Fecha
→ TAMANIO	Integer	Tamaño del parámetro.
→ STMA	TrSistema	Sistema.

### Campos definidos para filtrados y ordenación

<u>Campo</u>	<u>Tipo</u>	<u>Descripción y restricciones de uso</u>
→ CAMPO_REFPARAM	NUMÉRICO	Identificador del parámetro.
→ CAMPO_NOMBRE	CADENA ( 20 )	Nombre del parámetro.
→ CAMPO_DESCRIPCION	CADENA ( 100 )	Descripción del parámetro.
→ CAMPO_TIPO	CADENA ( 1 )	Tipo del parámetro. → "N" – Numérico → "C" – Cadena → "F" – Fecha
→ CAMPO_TAMANIO	NUMÉRICO	Tamaño del parámetro.
→ CAMPO_REFSTMA	NUMÉRICO	Identificador del sistema

*Métodos para aplicación de los filtros* → obtenerParametro

### **TrParametroBloque**

*trewa.bd.trapi.tpo.TrParametroBloque*



Clase que representa un parámetro que se define para un bloque.

### Atributos accesibles mediante métodos get/set

<u>Atributo</u>	<u>Tipo</u>	<u>Descripción</u>
→ PARAMETRO	TrParametro	Parámetro.
→ BLOQUE	TrBloque	Bloque.
→ ORDEN	Integer	Orden del parámetro.

### Campos definidos para filtrados y ordenación

<u>Campo</u>	<u>Tipo</u>	<u>Descripción y restricciones de uso</u>
→ CAMPO_REFPARAM	NUMÉRICO	Identificador del parámetro.
→ CAMPO_REFBLOQUE	NUMÉRICO	Identificador del bloque.
→ CAMPO_ORDEN	NUMÉRICO	Orden del parámetro.

 <p>JUNTA DE ANDALUCÍA</p>	<p>Consejería de Justicia y Administración Pública</p> <p>Dirección General de Modernización e Innovación de los Servicios Públicos</p>	<p>Trew@ v1.4.2</p> <p>Guía de referencia de JTrApi</p>	 <p>Guadatel</p>
---	---	---	---

*Métodos para aplicación de los filtros* → obtenerParametroBloque

## TrParametroVariable

*trewa.bd.trapi.tpo.TrParametroVariable*

Clase que representa un parámetro que se define para una variable.

### Atributos accesibles mediante métodos get/set

<u>Atributo</u>	<u>Tipo</u>	<u>Descripción</u>
→ PARAMETRO	TrParametro	Parámetro.
→ VARIABLE	TrVariable	Variable.
→ ORDEN	Integer	Orden del parámetro.

### Campos definidos para filtrados y ordenación

<u>Campo</u>	<u>Tipo</u>	<u>Descripción y restricciones de uso</u>
→ CAMPO_REFPARAM	NUMÉRICO	Identificador del parámetro.
→ CAMPO_REFVARIABLE	NUMÉRICO	Identificador de la variable.
→ CAMPO_ORDEN	NUMÉRICO	Orden del parámetro.

*Métodos para aplicación de los filtros* → obtenerParametroVariable

## TrParrafoTipoDocumento

*trewa.bd.trapi.tpo.TrParrafoTipoDocumento*

Clase que representa un párrafo para un tipo de documento.

### Atributos accesibles mediante métodos get/set



<u>Atributo</u>	<u>Tipo</u>	<u>Descripción</u>
→ REFPAARRTIPODOC	TpoPK	Identificador del párrafo del tipo de documento.
→ PARRAFO	String	Texto del párrafo.
→ ORDEN	Integer	Orden del párrafo dentro del documento.
→ ALINEACION	String	Alineación del párrafo. → "I" – Izquierda → "C" – Centrado → "D" – Derecha → "J" – Justificado
→ ETIQUETA	String	Etiqueta del párrafo.
→ EDITABLE	String	Indica si el párrafo es editable. → "S" – Si → "N" – No
→ ESTILO	String	Estilo del texto del párrafo. → "NORMAL" – Normal



<p>→ <b>ESTILOETIQ</b></p> <p>→ <b>TIPODOC</b></p> <p>→ <b>TIPOPARR</b></p> <p>→ <b>FUSIONAR</b></p> <p>→ <b>IMAGEN</b></p> <p>→ <b>FORMATO</b></p> <p>→ <b>NOMBREFICHERO</b></p>	<p>String</p> <p>TrTipoDocumento</p> <p>TrTipoParrafo</p> <p>String</p> <p>byte[]</p> <p>String</p> <p>String</p>	<p>→ <b>"NEGRIT"</b> – Negrita</p> <p>→ <b>"CURSIV"</b> – Cursiva</p> <p>→ <b>"SUBRAY"</b> – Subrayado</p> <p>→ <b>"NE-CU"</b> – Negrita y Cursiva</p> <p>→ <b>"NE-SU"</b> – Negrita y Subrayado</p> <p>→ <b>"CU-SU"</b> – Cursiva y Subrayado</p> <p>→ <b>"NE-CU-SU"</b> – Negrita, Cursiva y Subrayado</p> <p>Estilo de la etiqueta del párrafo.</p> <p>→ <b>"NORMAL"</b> – Normal</p> <p>→ <b>"NEGRIT"</b> – Negrita</p> <p>→ <b>"CURSIV"</b> – Cursiva</p> <p>→ <b>"SUBRAY"</b> – Subrayado</p> <p>→ <b>"NE-CU"</b> – Negrita y Cursiva</p> <p>→ <b>"NE-SU"</b> – Negrita y Subrayado</p> <p>→ <b>"CU-SU"</b> – Cursiva y Subrayado</p> <p>→ <b>"NE-CU-SU"</b> – Negrita, Cursiva y Subrayado</p> <p>Tipo de documento.</p> <p>Tipo de párrafo.</p> <p>Indica si se fusionan o no variables al generar.</p> <p>→ <b>"S"</b> – Si</p> <p>→ <b>"N"</b> – No</p> <p>Imagen del párrafo.</p> <p>Tipo de formato de la imagen (tipo mime).</p> <p>Nombre del fichero del documento físico.</p>
---	---	---

### Campos definidos para filtrados y ordenación

<u>Campo</u>	<u>Tipo</u>	<u>Descripción y restricciones de uso</u>
→ <b>CAMPO_REFFPARRTIPODOC</b>	NUMÉRICO	Identificador del párrafo del tipo de documento.
→ <b>CAMPO_PARRAFO</b>	CADENA	Texto del párrafo
→ <b>CAMPO_ORDEN</b>	NUMÉRICO	Orden del párrafo dentro del documento.
→ <b>CAMPO_ALINEACION</b>	CADENA ( 1 )	Alineación del párrafo. → <b>"I"</b> – Izquierda → <b>"C"</b> – Centrado → <b>"D"</b> – Derecha → <b>"J"</b> – Justificado
→ <b>CAMPO_ETIQUETA</b>	CADENA ( 15 )	Etiqueta del párrafo.
→ <b>CAMPO_EDITABLE</b>	CADENA ( 1 )	Indica si el párrafo es editable. → <b>"S"</b> – Si → <b>"N"</b> – No
→ <b>CAMPO_ESTILO</b>	CADENA ( 8 )	Estilo del texto del párrafo. → <b>"NORMAL"</b> – Normal → <b>"NEGRIT"</b> – Negrita → <b>"CURSIV"</b> – Cursiva → <b>"SUBRAY"</b> – Subrayado → <b>"NE-CU"</b> – Negrita y Cursiva → <b>"NE-SU"</b> – Negrita y Subrayado → <b>"CU-SU"</b> – Cursiva y Subrayado → <b>"NE-CU-SU"</b> – Negrita, Cursiva y Subrayado
→ <b>CAMPO_ESTILOETIQ</b>	CADENA ( 8 )	Estilo de la etiqueta del párrafo. → <b>"NORMAL"</b> – Normal → <b>"NEGRIT"</b> – Negrita → <b>"CURSIV"</b> – Cursiva → <b>"SUBRAY"</b> – Subrayado → <b>"NE-CU"</b> – Negrita y Cursiva → <b>"NE-SU"</b> – Negrita y Subrayado → <b>"CU-SU"</b> – Cursiva y Subrayado

 <p>JUNTA DE ANDALUCÍA</p>	<p>Consejería de Justicia y Administración Pública</p> <p>Dirección General de Modernización e Innovación de los Servicios Públicos</p>	<p>Trew@ v1.4.2</p> <p>Guía de referencia de JTrApi</p>	 <p>Guadaltel</p>
---	---	---	--

→ CAMPO_REFTIPODOC	NUMÉRICO	→ <b>"NE-CU-SU"</b> – Negrita, Cursiva y Subrayado
→ CAMPO_REFTIPOPARR	NUMÉRICO	Identificador el tipo de documento.
→ CAMPO_FUSIONAR	CADENA ( 1 )	Identificador del tipo de párrafo.
		Indica si se fusionan o no variables al generar.
		→ <b>"S"</b> – Si
		→ <b>"N"</b> – No
→ CAMPO_FORMATO	CADENA ( 128 )	Tipo de formato de la imagen (tipo mime)
→ CAMPO_NOMBREFICHERO	CADENA ( 64 )	Nombre del fichero del documento físico

*Métodos para aplicación de los filtros* → obtenerParrafoTipoDocumento

## TrPerfilUsuario

*trewa.bd.trapi.tpo.TrPerfilUsuario*

Clase que representa los perfiles de usuario que pueden existir.

### Atributos accesibles mediante métodos get/set

<u>Atributo</u>	<u>Tipo</u>	<u>Descripción</u>
→ REFFPERFILUSU	TpoPK	Identificador del perfil de usuario.
→ NOMBRE	String	Nombre del perfil de usuario.
→ DESCRIPCION	String	Descripción del perfil de usuario.
→ STMA	String	Sistema del perfil de usuario.

### Campos definidos para filtrados y ordenación

<u>Campo</u>	<u>Tipo</u>	<u>Descripción y restricciones de uso</u>
→ CAMPO_REFPERFILUSU	NUMÉRICO	Identificador del perfil de usuario.
→ CAMPO_NOMBRE	CADENA ( 25 )	Nombre del perfil de usuario.
→ CAMPO_DESCRIPCION	CADENA ( 250 )	Descripción del perfil de usuario.
→ CAMPO_REFSTMA	NUMÉRICO	Identificador del sistema del perfil de usuario.

*Métodos para aplicación de los filtros* → obtenerPerfilUsuario

## TrPlantilla

*trewa.bd.trapi.tpo.TrPlantilla*

Clase que representa las plantillas usadas en la generación de documentos.

### Atributos accesibles mediante métodos get/set

<u>Atributo</u>	<u>Tipo</u>	<u>Descripción</u>
→ REFPLANTILLA	TpoPK	Identificador de la plantilla.
→ NOMBRE	String	Nombre de la plantilla.
→ DESCRIPCION	String	Descripción de la plantilla.
→ NOMBINFORME	String	Nombre del informa de la plantilla.
→ STMA	TrSistema	Sistema de la plantilla.

### Campos definidos para filtrados y ordenación

<u>Campo</u>	<u>Tipo</u>	<u>Descripción y restricciones de uso</u>
→ CAMPO_REFPLANTILLA	NUMÉRICO	Identificador de la plantilla
→ CAMPO_NOMBRE	CADENA ( 15 )	Nombre de la plantilla
→ CAMPO_DESCRIPCION	CADENA ( 250 )	Descripción de la plantilla
→ CAMPO_NOMBINFORME	CADENA ( 15 )	Nombre del informe de la plantilla
→ CAMPO_REFSTMA	NUMÉRICO	Identificador del sistema de la plantilla

*Métodos para aplicación de los filtros* → obtenerPlantilla

### **TrPlantillaProcedimiento**

*trewa.bd.trapi.tpo.TrPlantillaProcedimiento*


Clase que representa las posibles plantillas del procedimiento necesarias para comenzar un expediente o que servirán a lo largo de la vida de su tramitación.

### Atributos accesibles mediante métodos get/set

<u>Atributo</u>	<u>Tipo</u>	<u>Descripción</u>
→ REFPLANTPROC	TpoPK	Identificador de la plantilla del procedimiento.
→ REFDEFPROC	TpoPK	Identificador de la definición del procedimiento.
→ NOMBRE	String	Nombre de la plantilla del procedimiento.
→ DESCRIPCION	String	Descripción de la plantilla del procedimiento.
→ FICHERO	byte[ ]	Fichero de la plantilla del procedimiento.
→ NOMBREFICHERO	String	Nombre del fichero físico de la plantilla.
→ FORMATO	String	Tipo de formato del fichero (tipo mime).

### Campos definidos para filtrados y ordenación

<u>Campo</u>	<u>Tipo</u>	<u>Descripción y restricciones de uso</u>
→ CAMPO_REFPLANTPROC	NUMÉRICO	Identificador de la plantilla del procedimiento.
→ CAMPO_REFDEFPROC	NUMÉRICO	Identificador de la definición del procedimiento.
→ CAMPO_NOMBRE	CADENA ( 100 )	Nombre de la plantilla del procedimiento.
→ CAMPO_DESCRIPCION	CADENA ( 250 )	Descripción de la plantilla del procedimiento.
→ CAMPO_NOMBREFICHERO	CADENA ( 64 )	Nombre del fichero físico de la plantilla.
→ CAMPO_FORMATO	CADENA ( 128 )	Tipo de formato del fichero (tipo mime).

	<p>Consejería de Justicia y Administración Pública</p> <p>Dirección General de Modernización e Innovación de los Servicios Públicos</p>	<p>Trew@ v1.4.2</p> <p>Guía de referencia de JTrApi</p>	
---	---	---	---

**Métodos para aplicación de los filtros** → obtenerPlantillaProcedimiento

## TrProvincia

*trewa.bd.trapi.tpo.TrProvincia*

Clase que representa los datos de una provincia.

### **Atributos accesibles mediante métodos get/set**

<b><u>Atributo</u></b>	<b><u>Tipo</u></b>	<b><u>Descripción</u></b>
→ CODPROVINCIA	String	Código de la provincia.
→ NOMBRE	String	Nombre de la provincia.
→ DESCRIPCION	String	Descripción de la provincia.

### **Campos definidos para filtrados y ordenación**

<b><u>Campo</u></b>	<b><u>Tipo</u></b>	<b><u>Descripción y restricciones de uso</u></b>
→ CAMPO_CODPROVINCIA	CADENA ( 2 )	Código de la provincia.
→ CAMPO_NOMBRE	CADENA ( 32 )	Nombre de la provincia.
→ CAMPO_DESCRIPCION	CADENA ( 64 )	Descripción de la provincia.

**Métodos para aplicación de los filtros** → obtenerProvincia

## TrPtoTrabOrganismo

*trewa.bd.trapi.tpo.TrPtoTrabOrganismo*

Clase que representa los distintos puestos de trabajo existentes en cada organismo.

### **Atributos accesibles mediante métodos get/set**

<b><u>Atributo</u></b>	<b><u>Tipo</u></b>	<b><u>Descripción</u></b>
→ ORGANISMO	TrOrganismo	Organismo.
→ PUESTOTRABAJO	TrPuestoTrabajo	Puesto de trabajo.

### **Campos definidos para filtrados y ordenación**

<b><u>Campo</u></b>	<b><u>Tipo</u></b>	<b><u>Descripción y restricciones de uso</u></b>
→ CAMPO_CODPTOTRAB	CADENA ( 10 )	Código del puesto de trabajo.
→ CAMPO_NOMBREPTOTRAB	CADENA ( 32 )	Nombre del puesto de trabajo.
→ CAMPO_DESCRIPCIONPTOTRAB	CADENA ( 64 )	Descripción del puesto de trabajo.
→ CAMPO_REFORGANISMO	NUMÉRICO	Identificador del organismo.
→ CAMPO_CODMUNICIPIO	CADENA ( 3 )	Código del municipio.

→ CAMPO_CODPROVINCIA	CADENA ( 2 )	Código de la provincia.
→ CAMPO_TIPOVIA	CADENA ( 10 )	Código del tipo de vía.
→ CAMPO_CODORG	CADENA ( 16 )	Código del organismo
→ CAMPO_NOMBRE	CADENA ( 32 )	Nombre del organismo.
→ CAMPO_DESCRIPCION	CADENA ( 200 )	Descripción del organismo.
→ CAMPO_TIPO	CADENA ( 2 )	Tipo de organismo. → "DC" – Delegación Provincial → "SC" – Servicios Centrales → "CE" – Centro Adscrito → "EE" – Empresa Externa
→ CAMPO_NOMBREVIA	CADENA ( 64 )	Nombre de la vía pública del domicilio.
→ CAMPO_NUMERO	NUMÉRICO	Número del domicilio.
→ CAMPO_LETRA	CADENA ( 2 )	Letra del domicilio.
→ CAMPO_ESCALERA	CADENA ( 2 )	Escalera del domicilio.
→ CAMPO_PISO	NUMÉRICO	Piso del domicilio.
→ CAMPO_PUERTA	CADENA ( 2 )	Puerta del domicilio.
→ CAMPO_CODPOSTAL	NUMÉRICO	Código postal del domicilio.
→ CAMPO_TELEFONO	CADENA ( 25 )	Número(s) de teléfono de contacto.
→ CAMPO_TLFMOVIL	CADENA ( 25 )	Número(s) de teléfono móvil.
→ CAMPO_FAX	CADENA ( 25 )	Número(s) de Fax.
→ CAMPO_EMAIL	CADENA ( 64 )	Correo electrónico.
→ CAMPO_CIWA	CADENA ( 15 )	Código de identificación w@ndA.
→ CAMPO_IDARIES	CADENA ( 5 )	Identificador de aries.
→ CAMPO_IDENTIFICADOR	CADENA ( 15 )	Número de identificación (CIF).
→ CAMPO_DIGCONTROL	CADENA ( 1 )	Dígito de control para el número de identificación.
→ CAMPO_FECHAINIVIG	DATE	Fecha de inicio de vigencia del organismo.
→ CAMPO_FECHAFINVIG	DATE	Fecha de fin de vigencia del organismo
→ CAMPO_REFORGPADRE	NUMÉRICO	Identificador del organismo superior al que pertenece.
→ CAMPO_REFTIPOORG	NUMÉRICO	Identificador del tipo de organismo.
→ CAMPO_REFTIPOORGZ	NUMÉRICO	Identificador del tipo de organización.

*Métodos para aplicación de los filtros* → obtenerPtoTrabOrganismo

## TrPuestoTrabajo

*trewa.bd.trapi.tpo.TrPuestoTrabajo*

Clase que representa los distintos puesto de trabajo.

### Atributos accesibles mediante métodos get/set

<u>Atributo</u>	<u>Tipo</u>	<u>Descripción</u>
→ CODPTOTRAB	String	Código del puesto de trabajo.
→ NOMBRE	String	Nombre del puesto de trabajo.
→ DESCRIPCION	String	Descripción del puesto de trabajo.

### Campos definidos para filtrados y ordenación

<u>Campo</u>	<u>Tipo</u>	<u>Descripción y restricciones de uso</u>
→ CAMPO_CODPTOTRAB	CADENA ( 10 )	Código del puesto de trabajo.
→ CAMPO_NOMBRE	CADENA ( 32 )	Nombre del puesto de trabajo.
→ CAMPO_DESCRIPCION	CADENA ( 64 )	Descripción del puesto de trabajo.

*Métodos para aplicación de los filtros* → obtenerPuestoTrabajo

## TrRazonInteres

*trewa.bd.trapi.tpo.TrRazonInteres*

Clase que representa las razones de interés de los interesados.

### Atributos accesibles mediante métodos get/set

<u>Atributo</u>	<u>Tipo</u>	<u>Descripción</u>
→ REFRAZONINT	TpoPK	Identificador de la razón de interés.
→ ABREVIATURA	String	Abreviatura de la razón de interés.
→ DESCRIPCION	String	Descripción de la razón de interés.
→ OBSOLETO	String	Indica si la razón de interés está obsoleta. → "S" – Sí → "N" – No
→ CODWANDA	String	Valor en w@ndA de la razón de interés

### Campos definidos para filtrados y ordenación

<u>Campo</u>	<u>Tipo</u>	<u>Descripción y restricciones de uso</u>
→ CAMPO_REFRAZONINT	NUMÉRICO	Identificador de la razón de interés.
→ CAMPO_ABREVIATURA	CADENA ( 10 )	Abreviatura de la razón de interés.
→ CAMPO_DESCRIPCION	CADENA ( 100 )	Descripción de la razón de interés.
→ CAMPO_OBSOLETO	CADENA ( 1 )	Indica si la razón de interés está obsoleta. → "S" – Sí → "N" – No
→ CAMPO_CODWANDA	CADENA ( 10 )	Valor en w@ndA de la razón de interés

*Métodos para aplicación de los filtros* → obtenerRazonInteres


## TrRelacion

*trewa.bd.trapi.tpo.TrRelacion*

Clase que representa las relaciones que se establecen entre fases, transiciones y tipos de documentos.

### Atributos accesibles mediante métodos get/set

<u>Atributo</u>	<u>Tipo</u>	<u>Descripción</u>
→ REFRELACION	TpoPK	Identificador de la relación
→ FASEA	TrFase	Fase "A".
→ FASEB	TrFase	Fase "B".
→ TRANSICION	TrTransicion	Transición.
→ TIPODOC	TrTipoDocumento	Tipo de documento.

 <p>JUNTA DE ANDALUCÍA</p>	<p>Consejería de Justicia y Administración Pública</p> <p>Dirección General de Modernización e Innovación de los Servicios Públicos</p>	<p>Trew@ v1.4.2</p> <p>Guía de referencia de JTrApi</p>	 <p>Guadatel</p>
---	---	---	---

→ TIPORELA	TrTipoRelacion	Tipo de relación.
→ DEFPROC	TrDefProcedimiento	Definición del procedimiento.
→ DESCRIPCION	String	Descripción de la relación.

### **Campos definidos para filtrados y ordenación**

<b><u>Campo</u></b>	<b><u>Tipo</u></b>	<b><u>Descripción y restricciones de uso</u></b>
→ CAMPO_REFRELACION	NUMÉRICO	Identificador de la relación.
→ CAMPO_REFFASEA	NUMÉRICO	Identificador de la fase "A".
→ CAMPO_REFFASEB	NUMÉRICO	Identificador de la fase "B".
→ CAMPO_REFTRANSICION	NUMÉRICO	Identificador de la transición.
→ CAMPO_REFTIPODOC	NUMÉRICO	Identificador del tipo de documento.
→ CAMPO_REFTIPORELA	NUMÉRICO	Identificador del tipo de relación.
→ CAMPO_REFDEFPROC	NUMÉRICO	Definición del procedimiento.
→ CAMPO_DESCRIPCION	CADENA ( 200 )	Descripción de la relación.

*Métodos para aplicación de los filtros* → obtenerRelacion

### **TrSistema**

*trewa.bd.trapi.tpo.TrSistema*

Clase que representa la información de un sistema.

### **Atributos accesibles mediante métodos get/set**

<b><u>Atributo</u></b>	<b><u>Tipo</u></b>	<b><u>Descripción</u></b>
→ REFSTMA	TpoPK	Identificador del sistema.
→ CODSTMA	String	Código del sistema.
→ DESCRIPCION	String	Descripción del sistema.
→ CONEXIONBUS	String	Indica si se tiene conexión al bus. → "S" – Sí → "N" – No
→ COMPONENTEINF	TrComponente	Componente a informar.
→ COMPONENTEAVI	TrComponente	Componente del avisador.
→ COMPONENTEGUAR	TrComponente	Componente que guarda los documentos.
→ COMPONENTEARCH	TrComponente	Componente que archiva.
→ COMPONENTEREG	TrComponente	Componente que registra los documentos.
→ COMPONENTEFIRMA	TrComponente	Componente que firma los documentos.
→ COMPONENTENOTI	TrComponente	Componente que notifica los documentos.

### **Campos definidos para filtrados y ordenación**

<b><u>Campo</u></b>	<b><u>Tipo</u></b>	<b><u>Descripción y restricciones de uso</u></b>
→ CAMPO_REFSTMA	NUMÉRICO	Identificador del sistema
→ CAMPO_CODSTMA	CADENA ( 10 )	Código del sistema
→ CAMPO_DESCRIPCION	CADENA ( 128 )	Descripción del sistema
→ CAMPO_CONEXIONBUS	CADENA ( 1 )	Indica si se tiene conexión al bus. → "S" – Sí → "N" – No

→ CAMPO_REFCOMPINF	NUMÉRICO	Identificador del componente a informar.
→ CAMPO_REFCOMPVI	NUMÉRICO	Identificador del componente del avisador.
→ CAMPO_REFCOMPGUAR	NUMÉRICO	Identificador del componente que guarda los documentos.
→ CAMPO_REFCOMPARCH	NUMÉRICO	Identificador del componente que archiva.
→ CAMPO_REFCOMPREG	NUMÉRICO	Identificador del componente que registra los documentos.
→ CAMPO_REFCOMPFIRMA	NUMÉRICO	Identificador del componente que firma los documentos.
→ CAMPO_REFCOMPNOTI	NUMÉRICO	Identificador del componente que firma los documentos.

*Métodos para aplicación de los filtros* → obtenerSistema

## TrTextoDisposicionFirma

*trewa.bd.trapi.tpo.TrTextoDisposicionFirma*

Clase que representa los textos para las firmas.

### Atributos accesibles mediante métodos get/set

<u>Atributo</u>	<u>Tipo</u>	<u>Descripción</u>
→ REFTEXTODISP	TpoPK	Identificador del texto de la disposición.
→ DESCRIPCION	String	Descripción de la disposición.
→ TIPO	String	Tipo de disposición → "D" – Decreto → "T" – Otros → "O" – Orden

### Campos definidos para filtrados y ordenación

<u>Campo</u>	<u>Tipo</u>	<u>Descripción y restricciones de uso</u>
→ CAMPO_REFTEXTODISP	NUMÉRICO	Identificador del texto de la disposición.
→ CAMPO_DESCRIPCION	CADENA ( 100 )	Descripción de la disposición.
→ CAMPO_TIPO	CADENA ( 1 )	Tipo de disposición → "D" – Decreto → "T" – Otros → "O" – Orden

*Métodos para aplicación de los filtros* → obtenerTextoDisposicionFirma

## TrTipoActo



*trewa.bd.trapi.tpo.TrTipoActo*

Clase que representa los posibles tipos de actos administrativos que pueden existir en un procedimiento administrativo.

### Atributos accesibles mediante métodos get/set

<u>Atributo</u>	<u>Tipo</u>	<u>Descripción</u>
-----------------	-------------	--------------------



	<p>Consejería de Justicia y Administración Pública</p> <p>Dirección General de Modernización e Innovación de los Servicios Públicos</p>	<p>Trew@ v1.4.2</p> <p>Guía de referencia de JTrApi</p>	
---	---	---	---

→ REFTIPOACTO	TpoPK	Identificador del tipo de acto.
→ ABREVIATURA	String	Abreviatura del tipo de acto.
→ DESCRIPCION	String	Descripción del tipo de acto.
→ STMA	TrSistema	Sistema del tipo de acto.

### **Campos definidos para filtrados y ordenación**

<b><u>Campo</u></b>	<b><u>Tipo</u></b>	<b><u>Descripción y restricciones de uso</u></b>
→ CAMPO_REFTIPOACTO	NUMÉRICO	Identificador del tipo de acto.
→ CAMPO_ABREVIATURA	CADENA ( 10 )	Abreviatura del tipo de acto.
→ CAMPO_DESCRIPCION	CADENA ( 200 )	Descripción del tipo de acto.
→ CAMPO_REFSTMA	NUMÉRICO	Identificador del sistema del tipo de acto.

*Métodos para aplicación de los filtros* → obtenerTipoActo

### **TrTipoComponente**

*trewa.bd.trapi.tpo.TrTipoComponente*

Clase que representa los distintos tipos de componentes que pueden existir en el ámbito w@ndA.

### **Atributos accesibles mediante métodos get/set**



<b><u>Atributo</u></b>	<b><u>Tipo</u></b>	<b><u>Descripción</u></b>
→ REFTIPOCOMP	TpoPK	Identificador del tipo de componente.
→ ABREVIATURA	String	Abreviatura del tipo de componente.
→ DESCRIPCION	String	Descripción del tipo de componente.
→ CODWANDA	Integer	Valor en w@ndA del tipo de componente.
→ OBSOLETO	String	Indica si el tipo de componente está obsoleto. → "S" – Sí → "N" – No

### **Campos definidos para filtrados y ordenación**

<b><u>Campo</u></b>	<b><u>Tipo</u></b>	<b><u>Descripción y restricciones de uso</u></b>
→ CAMPO_REFTIPOCOMP	NUMÉRICO	Identificador del tipo de componente
→ CAMPO_ABREVIATURA	CADENA ( 10 )	Abreviatura del tipo de componente
→ CAMPO_DESCRIPCION	CADENA ( 50 )	Descripción del tipo de componente
→ CAMPO_CODWANDA	NUMÉRICO	Valor en w@ndA del tipo de componente
→ CAMPO_OBSOLETO	CADENA ( 1 )	Indica si el tipo de componente está obsoleto. → "S" – Sí → "N" – No

*Métodos para aplicación de los filtros* → obtenerTipoComponente

### **TrTipoContacto**

 <p>JUNTA DE ANDALUCÍA</p>	<p>Consejería de Justicia y Administración Pública</p> <p>Dirección General de Modernización e Innovación de los Servicios Públicos</p>	<p>Trew@ v1.4.2</p> <p>Guía de referencia de JTrApi</p>	 <p>GuadalTel</p>
---	---	---	--

*trewa.bd.trapi.tpo.TrTipoContacto*

Clase que representa los distintos tipos de contacto que pueden existir entre ciudadanos.

### **Atributos accesibles mediante métodos get/set**

<b><u>Atributo</u></b>	<b><u>Tipo</u></b>	<b><u>Descripción</u></b>
→ REFTIPOCONT	TpoPK	Identificador del tipo de contacto.
→ ABREVIATURA	String	Abreviatura del tipo de contacto.
→ DESCRIPCION	String	Descripción del tipo de contacto.
→ CODWANDA	String	Valor en w@ndA del tipo de contacto
→ OBSOLETO	String	Indica si el tipo de contacto está obsoleto. → "S" – Sí → "N" – No

### **Campos definidos para filtrados y ordenación**

<b><u>Campo</u></b>	<b><u>Tipo</u></b>	<b><u>Descripción y restricciones de uso</u></b>
→ CAMPO_REFTIPOCONT	NUMÉRICO	Identificador del tipo de contacto
→ CAMPO_ABREVIATURA	CADENA ( 10 )	Abreviatura del tipo de contacto
→ CAMPO_DESCRIPCION	CADENA ( 50 )	Descripción del tipo de contacto
→ CAMPO_CODWANDA	NUMÉRICO	Valor en w@ndA del tipo de contacto
→ CAMPO_OBSOLETO	CADENA ( 1 )	Indica si el tipo de contacto está obsoleto. → "S" – Sí → "N" – No

*Métodos para aplicación de los filtros* → obtenerTipoContacto



## **TrTipoDocumento**

*trewa.bd.trapi.tpo.TrTipoDocumento*

Clase que representa los tipos de documentos que se pueden dar en cualquier procedimiento.

### **Atributos accesibles mediante métodos get/set**

<b><u>Atributo</u></b>	<b><u>Tipo</u></b>	<b><u>Descripción</u></b>
→ REFTIPODOC	TpoPK	Identificador del tipo de documento.
→ ETIQUETA	String	Etiqueta del tipo de documento.
→ NOMBRE	String	Nombre del tipo de documento.
→ DESCRIPCION	String	Descripción del tipo de documento.
→ ENTRADASALIDA	String	Indica si el documento es de entrada o salida. → "E" – Entrada → "S" – Salida → "ES" – Entrada/Salida
→ INCGEN	String	Indica si el documento es generado o incorporado. → "I" – Incorporado → "G" – Generado
→ MULTIPLE	String	Indica si el tipo de documento representa a documentos múltiples. → "S" – Sí

 <p>JUNTA DE ANDALUCÍA</p>	<p>Consejería de Justicia y Administración Pública</p> <p>Dirección General de Modernización e Innovación de los Servicios Públicos</p>	<p>Trew@ v1.4.2</p> <p>Guía de referencia de JTrApi</p>	 <p>Guadaltel</p>
---	---	---	--

→ <b>TEXTOAUXILIAR</b>	String	→ "N" – No Texto auxiliar.
→ <b>FECHAFIRMA</b>	String	Indica si se muestra la fecha en el pie de firma. → "S" – Si → "N" – No
→ <b>STMA</b>	TrSistema	Sistema.
→ <b>PLANTILLA</b>	TrPlantilla	Plantilla.
→ <b>INFORMAR</b>	String	Indica si se informa al bus de los documento de este tipo. → "S" – Si → "N" – No
→ <b>ARCHIVABLE</b>	String	Indica si se permite archivar los documentos de este tipo. → "S" – Si → "N" – No
→ <b>VERSIONABLE</b>	String	Indica si se versionan los documentos de este tipo. → "S" – Si → "N" – No
→ <b>REUTILIZABLE</b>	String	Indica si se permite reutilizar en otros expedientes los documentos de este tipo. → "S" – Si → "N" – No
→ <b>MODOGEN</b>	String	Modo de generación. → "R" – Report Server Oracle → "P" – Generación PDF → "O" – Office Bean
→ <b>FUSIONAR</b>	String	Indica si se fusionan las variables al generar. → "S" – Si → "N" – No
→ <b>FIRMADIGI</b>	String	Indica si se puede firmar digitalmente. → "S" – Si → "N" – No
→ <b>TIPOFIRMA</b>	String	Tipo de firma para el documento. → "C" – Cascada → "P" – Paralelo
→ <b>PLANTILLAOFFICE</b>	byte[]	Plantilla binaria para Open Office.
→ <b>FORMATO</b>	String	Tipo de formato de la plantilla (tipo mime).
→ <b>NOMBREFICHERO</b>	String	Nombre del fichero de la plantilla.
→ <b>REGISTRABLE</b>	String	Indica si se puede registrar el documento. → "S" – Si → "N" – No
→ <b>NOTIFICABLE</b>	String	Indica si se notifica. → "S" – Si → "N" – No
→ <b>OBSOLETO</b>	String	Indica si el documento está obsoleto. → "S" – Si → "N" – No
→ <b>CODWANDA</b>	String	Valor en w@ndA del tipo de documento.

### **Campos definidos para filtrados y ordenación**

<b><u>Campo</u></b>	<b><u>Tipo</u></b>	<b><u>Descripción y restricciones de uso</u></b>
→ <b>CAMPO_REFTIPODOC</b>	NUMÉRICO	Identificador del tipo de documento.
→ <b>CAMPO_ETIQUETA</b>	CADENA ( 11 )	Etiqueta del tipo de documento.
→ <b>CAMPO_NOMBRE</b>	CADENA ( 50 )	Nombre del tipo de documento.
→ <b>CAMPO_DESCRIPCION</b>	CADENA ( 250 )	Descripción del tipo de documento.
→ <b>CAMPO_ENTRADASALIDA</b>	CADENA ( 2 )	Indica si el documento es de entrada o salida. → "E" – Entrada → "S" – Salida

→ CAMPO_INCGEN	CADENA ( 1 )	→ "ES" – Entrada/Salida Indica si el documento es generado o incorporado. → "I" – Incorporado → "G" – Generado
→ CAMPO_MULTIPLE	CADENA ( 1 )	Indica si el tipo de documento representa a documentos múltiples. → "S" – Sí → "N" – No
→ CAMPO_TEXTOAUXILIAR	CADENA ( 50 )	Texto auxiliar.
→ CAMPO_FECHAFIRMA	CADENA ( 1 )	Indica si se muestra la fecha en el pie de firma. → "S" – Sí → "N" – No
→ CAMPO_REFSTMA	NUMÉRICO	Identificador del sistema
→ CAMPO_REFPLANTILLA	NUMÉRICO	Identificador de la plantilla
→ CAMPO_INFOMAR	CADENA ( 1 )	Indica si se informa al bus de los documento de este tipo. → "S" – Sí → "N" – No
→ CAMPO_ARCHIVABLE	CADENA ( 1 )	Indica si se permite archivar los documentos de este tipo. → "S" – Sí → "N" – No
→ CAMPO_VERSIONABLE	CADENA ( 1 )	Indica si se versionan los documentos de este tipo. → "S" – Sí → "N" – No
→ CAMPO_REUTILIZABLE	CADENA ( 1 )	Indica si se permite reutilizar en otros expedientes los documentos de este tipo. → "S" – Sí → "N" – No
→ CAMPO_MODALOGEN	CADENA ( 1 )	Modo de generación. → "R" – Report Server Oracle → "P" – Generación PDF → "O" – Office Bean
→ CAMPO_FUSIONAR	CADENA ( 1 )	Indica si se fusionan las variables al generar. → "S" – Sí → "N" – No
→ CAMPO_FIRMADIGI	CADENA ( 1 )	Indica si se puede firmar digitalmente. → "S" – Sí → "N" – No
→ CAMPO_TIPOFIRMA	CADENA ( 1 )	Tipo de firma para el documento. → "C" – Cascada → "P" – Paralelo
→ CAMPO_FORMATO	CADENA ( 128 )	Tipo de formato de la plantilla (tipo mime).
→ CAMPO_NOMBREFICHERO	CADENA ( 64 )	Nombre del fichero de la plantilla.
→ CAMPO_REGISTRABLE	CADENA ( 1 )	Indica si se puede registrar el documento. → "S" – Sí → "N" – No
→ CAMPO_NOTIFICABLE	CADENA ( 1 )	Indica si se notifica. → "S" – Sí → "N" – No
→ CAMPO_OBSOLETO	CADENA ( 1 )	Indica si el documento está obsoleto. → "S" – Sí → "N" – No
→ CAMPO_CODWANDA	CADENA ( 30 )	Valor en w@ndA del tipo de documento.

*Métodos para aplicación de los filtros* → obtenerTipoDocumento

## TrTipoExpediente

*trewa.bd.trapi.tpo.TrTipoExpediente*

Clase que representa un tipo de expediente.

### **Atributos accesibles mediante métodos get/set**

<b><u>Atributo</u></b>	<b><u>Tipo</u></b>	<b><u>Descripción</u></b>
→ REFTIPOEXP	TpoPK	Identificador del tipo de expediente.
→ ABREVIATURA	String	Abreviatura del tipo de expediente.
→ DESCRIPCION	String	Descripción del tipo de expediente.
→ VIGENTE	String	Indica si el tipo de expediente está vigente. → "S" – Si → "N" – No
→ STMA	TrSistema	Sistema del tipo de expediente.

### **Campos definidos para filtrados y ordenación**

<b><u>Campo</u></b>	<b><u>Tipo</u></b>	<b><u>Descripción y restricciones de uso</u></b>
→ CAMPO_REFTIPOEXP	NUMÉRICO	Identificador del tipo de expediente.
→ CAMPO_ABREVIATURA	CADENA ( 10 )	Abreviatura del tipo de expediente.
→ CAMPO_DESCRIPCION	CADENA ( 50 )	Descripción del tipo de expediente.
→ CAMPO_VIGENTE	CADENA ( 1 )	Indica si el tipo de expediente está vigente. → "S" – Si → "N" – No
→ CAMPO_REFSTMA	NUMÉRICO	Identificador del sistema del tipo de expediente.

*Métodos para aplicación de los filtros* → obtenerTipoExpediente

### **TrTipoidentificador**

*trewa.bd.trapi.tpo.TrTipoidentificador*

Clase que representa los distintos tipos de identificadores (DNI, NIF...).

### **Atributos accesibles mediante métodos get/set**

<b><u>Atributo</u></b>	<b><u>Tipo</u></b>	<b><u>Descripción</u></b>
→ CODTIPOIDENT	String	Código del tipo de identificador.
→ DESCRIPCION	String	Descripción del tipo de identificador.
→ TIPOIDENT	String	Indica si se trata de una persona física o jurídica. → "F" – Física → "J" – Jurídica
→ CODWANDA	String	Valor en w@ndA del tipo de identificador
→ OBSOLETO	String	Indica si el tipo de identificador está obsoleto. → "S" – Si → "N" – No

### **Campos definidos para filtrados y ordenación**

	<p>Consejería de Justicia y Administración Pública</p> <p>Dirección General de Modernización e Innovación de los Servicios Públicos</p>	<p>Trew@ v1.4.2</p> <p>Guía de referencia de JTrApi</p>	
---	---	---	---

<u>Campo</u>	<u>Tipo</u>	<u>Descripción y restricciones de uso</u>
→ CAMPO_CODTIPOIDENT	NUMÉRICO	Código del tipo de identificador.
→ CAMPO_DESCRIPCION	CADENA ( 10 )	Descripción del tipo de identificador.
→ CAMPO_TIPOIDENT	CADENA ( 1 )	Indica si se trata de una persona física o jurídica. → "F" – Física → "J" – Jurídica
→ CAMPO_CODWANDA	CADENA ( 30 )	Valor en w@ndA del tipo de identificador
→ CAMPO_OBSOLETO	CADENA ( 1 )	Indica si el tipo de identificador está obsoleto. → "S" – Sí → "N" – No

*Métodos para aplicación de los filtros* → obtenerTipoIdentificador

## TrTipoIndicacion

*trewa.bd.trapi.tpo.TrTipoIndicacion*


Clase que representa los tipos de datos variables sobre la ficha descriptiva del procedimiento.

### Atributos accesibles mediante métodos get/set

<u>Atributo</u>	<u>Tipo</u>	<u>Descripción</u>
→ REFTIPOIND	TpoPK	Identificador del tipo de indicación de la ficha.
→ ABREVIATURA	String	Abreviatura del tipo de indicación de la ficha descriptiva del procedimiento.
→ DESCRIPCION	String	Descripción del tipo de indicación de la ficha descriptiva del procedimiento.
→ CODWANDA	String	Valor en w@ndA del tipo de indicación de la ficha descriptiva del procedimiento.
→ OBSOLETO	String	Indica si el tipo de indicación está obsoleto. → "S" – Sí → "N" – No

### Campos definidos para filtrados y ordenación

<u>Campo</u>	<u>Tipo</u>	<u>Descripción y restricciones de uso</u>
→ CAMPO_REFTIPOIND	NUMÉRICO	Identificador del tipo de indicación de la ficha.
→ CAMPO_ABREVIATURA	CADENA ( 10 )	Abreviatura del tipo de indicación de la ficha descriptiva del procedimiento.
→ CAMPO_DESCRIPCION	CADENA ( 100 )	Descripción del tipo de indicación de la ficha descriptiva del procedimiento.
→ CAMPO_CODWANDA	CADENA ( 30 )	Valor en w@ndA del tipo de indicación de la ficha descriptiva del procedimiento.
→ CAMPO_OBSOLETO	CADENA ( 1 )	Indica si el tipo de indicación está obsoleto. → "S" – Sí → "N" – No

 <p>JUNTA DE ANDALUCÍA</p>	<p>Consejería de Justicia y Administración Pública</p> <p>Dirección General de Modernización e Innovación de los Servicios Públicos</p>	<p>Trew@ v1.4.2</p> <p>Guía de referencia de JTrApi</p>	 <p>Guadatel</p>
---	---	---	---

*Métodos para aplicación de los filtros* → obtenerTipoIndicacion

## TrTipoNormativa

*trewa.bd.trapi.tpo.TrTipoNormativa*

Clase que representa la información de los distintos tipos de normativas.

### Atributos accesibles mediante métodos get/set

<u>Atributo</u>	<u>Tipo</u>	<u>Descripción</u>
→ REFTIPONORM	TpoPK	Identificador del tipo de normativa.
→ ABREVIATURA	String	Abreviatura del tipo de normativa.
→ DESCRIPCION	String	Descripción del tipo de normativa.
→ CODWANDA	String	Valor en w@ndA del tipo de normativa.
→ OBSOLETO	String	Indica si el tipo de normativa está obsoleto. → "S" – Si → "N" – No

### Campos definidos para filtrados y ordenación

<u>Campo</u>	<u>Tipo</u>	<u>Descripción y restricciones de uso</u>
→ CAMPO_REFTIPONORM	NUMÉRICO	Identificador del tipo de normativa.
→ CAMPO_ABREVIATURA	CADENA ( 10 )	Abreviatura del tipo de normativa.
→ CAMPO_DESCRIPCION	CADENA ( 100 )	Descripción del tipo de normativa.
→ CAMPO_CODWANDA	CADENA ( 30 )	Valor en w@ndA del tipo de normativa.
→ CAMPO_OBSOLETO	CADENA ( 1 )	Indica si el tipo de normativa está obsoleto. → "S" – Si → "N" – No

*Métodos para aplicación de los filtros* → obtenerTipoNormativa


## TrTipoOrganismo

*trewa.bd.trapi.tpo.TrTipoOrganismo*

Clase que representa los distintos tipos de organismos.

### Atributos accesibles mediante métodos get/set

<u>Atributo</u>	<u>Tipo</u>	<u>Descripción</u>
→ REFTIPOORG	TpoPK	Identificador del tipo de organismo.
→ ABREVIATURA	String	Abreviatura del tipo de organismo.
→ DESCRIPCION	String	Descripción del tipo de organismo.
→ CODWANDA	String	Valor en w@ndA del tipo de organismo
→ OBSOLETO	String	Indica si el tipo de organismo está obsoleto. → "S" – Si

 <p>JUNTA DE ANDALUCÍA</p>	<p>Consejería de Justicia y Administración Pública</p> <p>Dirección General de Modernización e Innovación de los Servicios Públicos</p>	<p>Trew@ v1.4.2</p> <p>Guía de referencia de JTrApi</p>	 <p>Guadaltel</p>
---	---	---	--

→ "N" – No

### **Campos definidos para filtrados y ordenación**

<b><u>Campo</u></b>	<b><u>Tipo</u></b>	<b><u>Descripción y restricciones de uso</u></b>
→ CAMPO_REFTIPOORG	NUMÉRICO	Identificador del tipo de organismo.
→ CAMPO_ABREVIATURA	CADENA ( 10 )	Abreviatura del tipo de organismo.
→ CAMPO_DESCRIPCION	CADENA ( 100 )	Descripción del tipo de organismo.
→ CAMPO_CODWANDA	CADENA ( 1 )	Valor en w@ndA del tipo de organismo.
→ CAMPO_OBSOLETO	CADENA ( 1 )	Indica si el tipo de organismo está obsoleto. → "S" – Sí → "N" – No

*Métodos para aplicación de los filtros* → obtenerTipoOrganismo

### **TrTipoOrganizacion**

*trewa.bd.trapi.tpo.TrTipoOrganizacion*

Clase que representa los distintos tipos de organismos.

### **Atributos accesibles mediante métodos get/set**

<b><u>Atributo</u></b>	<b><u>Tipo</u></b>	<b><u>Descripción</u></b>
→ CODTIPOORGZ	String	Código del tipo de organización.
→ DESCRIPCION	String	Descripción del tipo de organización.
→ VIGENTE	String	Indica si el tipo de organización está vigente. → "S" – Sí → "N" – No

### **Campos definidos para filtrados y ordenación**

<b><u>Campo</u></b>	<b><u>Tipo</u></b>	<b><u>Descripción y restricciones de uso</u></b>
→ CAMPO_CODTIPOORGZ	CADENA ( 1 )	Código del tipo de organización.
→ CAMPO_DESCRIPCION	CADENA ( 100 )	Descripción del tipo de organización.
→ CAMPO_VIGENTE	CADENA ( 1 )	Indica si el tipo de organización está vigente. → "S" – Sí → "N" – No

*Métodos para aplicación de los filtros* → obtenerTipoOrganizacion

### **TrTipoParrafo**

*trewa.bd.trapi.tpo.TrTipoParrafo*





Clase que representa un tipo de párrafo para los documentos.

### **Atributos accesibles mediante métodos get/set**

<b><u>Atributo</u></b>	<b><u>Tipo</u></b>	<b><u>Descripción</u></b>
→ REFTIPOPARR	TpoPK	Identificador del tipo de párrafo.
→ ABREVIATURA	String	Abreviatura del tipo de párrafo.
→ DESCRIPCION	String	Descripción del tipo de párrafo.
→ PARRAFO	String	Contenido del tipo de párrafo.
→ ALINEACION	String	Alineación del tipo de párrafo. → "I" – Izquierda → "C" – Centrado → "D" – Derecha → "J" – Justificado
→ ETIQUETA	String	Etiqueta del tipo de párrafo.
→ ESTILO	String	Estilo del tipo del párrafo. → "NORMAL" – Normal → "NEGRIT" – Negrita → "CURSIV" – Cursiva → "SUBRAY" – Subrayado → "NE-CU" – Negrita y Cursiva → "NE-SU" – Negrita y Subrayado → "CU-SU" – Cursiva y Subrayado → "NE-CU-SU" – Negrita, Cursiva y Subrayado
→ ESTILOETIQ	String	Estilo de la etiqueta del tipo de párrafo. → "NORMAL" – Normal → "NEGRIT" – Negrita → "CURSIV" – Cursiva → "SUBRAY" – Subrayado → "NE-CU" – Negrita y Cursiva → "NE-SU" – Negrita y Subrayado → "CU-SU" – Cursiva y Subrayado → "NE-CU-SU" – Negrita, Cursiva y Subrayado
→ UBICACIÓN	String	Ubicación del tipo de párrafo. → "A" – Cabecera → "C" – Cuerpo → "P" – Pie → "O" – Otro
→ EDITABLE	String	Indica si el tipo de párrafo es editable. → "S" – Sí → "N" – No
→ IMAGEN	byte[]	Imagen del tipo de párrafo
→ STMA	TrSistema	Sistema.
→ NOMBREFICHERO	String	Nombre del fichero de la imagen física.
→ FORMATO	String	Tipo de formato de la imagen (tipo mime).

### **Campos definidos para filtrados y ordenación**

<b><u>Campo</u></b>	<b><u>Tipo</u></b>	<b><u>Descripción y restricciones de uso</u></b>
→ CAMPO_REFTIPOPARR	NUMÉRICO	Identificador del tipo de párrafo.
→ CAMPO_ABREVIATURA	CADENA ( 15 )	Abreviatura del tipo de párrafo.
→ CAMPO_DESCRIPCION	CADENA ( 250 )	Descripción del tipo de párrafo.
→ CAMPO_PARRAFO	CADENA ( 4000 )	Contenido del tipo de párrafo.
→ CAMPO_ALINEACION	CADENA ( 1 )	Alineación del tipo de párrafo. → "I" – Izquierda

	Consejería de Justicia y Administración Pública Dirección General de Modernización e Innovación de los Servicios Públicos	Trew@ v1.4.2 Guía de referencia de JTrApi	
---	--	--	---

→ CAMPO_ETIQUETA	CADENA ( 15 )	→ "C" – Centrado
→ CAMPO_ESTILO	CADENA ( 8 )	→ "D" – Derecha
		→ "J" – Justificado
		Etiqueta del tipo de párrafo.
		Estilo del tipo del párrafo.
		→ "NORMAL" – Normal
		→ "NEGRIT" – Negrita
		→ "CURSIV" – Cursiva
		→ "SUBRAY" – Subrayado
		→ "NE-CU" – Negrita y Cursiva
		→ "NE-SU" – Negrita y Subrayado
		→ "CU-SU" – Cursiva y Subrayado
		→ "NE-CU-SU" – Negrita, Cursiva y Subrayado
→ CAMPO_ESTILOETIQ	CADENA ( 8 )	Estilo de la etiqueta del tipo de párrafo.
		→ "NORMAL" – Normal
		→ "NEGRIT" – Negrita
		→ "CURSIV" – Cursiva
		→ "SUBRAY" – Subrayado
		→ "NE-CU" – Negrita y Cursiva
		→ "NE-SU" – Negrita y Subrayado
		→ "CU-SU" – Cursiva y Subrayado
		→ "NE-CU-SU" – Negrita, Cursiva y Subrayado
→ CAMPO_UBICACION	CADENA ( 1 )	Ubicación del tipo de párrafo.
		→ "A" – Cabecera
		→ "C" – Cuerpo
		→ "P" – Pie
		→ "O" – Otro
→ CAMPO_EDITABLE	CADENA ( 1 )	Indica si el tipo de párrafo es editable.
		→ "S" – Sí
		→ "N" – No
→ CAMPO_REFSTMA	NUMÉRICO	Identificador del sistema.
→ CAMPO_NOMBREFICHERO	CADENA ( 64 )	Nombre del fichero de la imagen física.
→ CAMPO_FORMATO	CADENA ( 128 )	Tipo de formato de la imagen (tipo mime).

*Métodos para aplicación de los filtros* → obtenerTipoParrafo

## TrTipoPublicacion

*trewa.bd.trapi.tpo.TrTipoPublicacion*

Clase que representa la información de los distintos tipos de publicación de las normativas.

### **Atributos accesibles mediante métodos get/set**

<b><u>Atributo</u></b>	<b><u>Tipo</u></b>	<b><u>Descripción</u></b>
→ REFTIPOPUB	TpoPK	Identificador del tipo de publicación de la normativa
→ ABREVIATURA	String	Abreviatura del tipo de publicación.
→ DESCRIPCION	String	Descripción del tipo de publicación.
→ CODWANDA	Integer	Valor en w@ndA del tipo de publicación
→ OBSOLETO	String	Indica si el tipo de publicación está obsoleto.
		→ "S" – Sí
		→ "N" – No

### **Campos definidos para filtrados y ordenación**

<b><u>Campo</u></b>	<b><u>Tipo</u></b>	<b><u>Descripción y restricciones de uso</u></b>
→ CAMPO_REFTIPOPUB	NUMÉRICO	Identificador del tipo de publicación de la normativa
→ CAMPO_ABREVIATURA	CADENA ( 10 )	Abreviatura del tipo de publicación.
→ CAMPO_DESCRIPCION	CADENA ( 100 )	Descripción del tipo de publicación.
→ CAMPO_CODWANDA	NUMÉRICO	Valor en w@ndA del tipo de publicación
→ CAMPO_OBSOLETO	CADENA ( 50 )	Indica si el tipo de publicación está obsoleto. → "S" – Sí → "N" – No

*Métodos para aplicación de los filtros* → obtenerTipoPublicacion

### **TrTipoRelacion**

*trewa.bd.trapi.tpo.TrTipoRelacion*

Clase que representa las posibles relaciones a establecer.

### **Atributos accesibles mediante métodos get/set**

<b><u>Atributo</u></b>	<b><u>Tipo</u></b>	<b><u>Descripción</u></b>
→ REFTIPORELA	TpoPK	Identificador del tipo de relación.
→ NOMBRE	String	Nombre del tipo de relación.q
→ DESCRIPCION	String	Descripción del tipo de relación.
→ STMA	TrSistema	Sistema del tipo de relación.

### **Campos definidos para filtrados y ordenación**

<b><u>Campo</u></b>	<b><u>Tipo</u></b>	<b><u>Descripción y restricciones de uso</u></b>
→ CAMPO_REFTIPORELA	NUMÉRICO	Identificador del tipo de relación.
→ CAMPO_NOMBRE	CADENA ( 25 )	Nombre del tipo de relación.q
→ CAMPO_DESCRIPCION	CADENA ( 250 )	Descripción del tipo de relación.
→ CAMPO_REFSTMA	NUMÉRICO	Identificador del sistema del tipo de relación.

*Métodos para aplicación de los filtros* → obtenerTipoRelacion

### **TrTipoVia**

*trewa.bd.trapi.tpo.TrTipoVia*

Clase que representa los distintos tipos de vía.

### **Atributos accesibles mediante métodos get/set**

<b><u>Atributo</u></b>	<b><u>Tipo</u></b>	<b><u>Descripción</u></b>
→ CODTIPOVIA	String	Código del tipo de vía.
→ DESCRIPCION	String	Descripción del tipo de vía.
→ CODWANDA	String	Valor en w@ndA del tipo de vía
→ OBSOLETO	String	Indica si el tipo de vía está obsoleto. → "S" – Si → "N" – No

### **Campos definidos para filtrados y ordenación**

<b><u>Campo</u></b>	<b><u>Tipo</u></b>	<b><u>Descripción y restricciones de uso</u></b>
→ CAMPO_CODTIPOVIA	CADENA ( 10 )	Código del tipo de vía.
→ CAMPO_DESCRIPCION	CADENA ( 32 )	Descripción del tipo de vía.
→ CAMPO_CODWANDA	CADENA ( 15 )	Valor en w@ndA del tipo de vía
→ CAMPO_OBSOLETO	CADENA ( 1 )	Indica si el tipo de vía está obsoleto. → "S" – Si → "N" – No

*Métodos para aplicación de los filtros* → obtenerTipoVia

## **TrTransicion**

*trewa.bd.trapi.tpo.TrTransicion*

Clase que representa una transición

### **Atributos accesibles mediante métodos get/set**

<b><u>Atributo</u></b>	<b><u>Tipo</u></b>	<b><u>Descripción</u></b>
→ REFTRANSICION	TpoPK	Identificador de la transición
→ ETIQUETA	String	Etiqueta de la transición
→ ORDEN	Integer	Orden entre las posibles transiciones que se pueden dar desde una determinada fase.
→ DESCRIPCION	String	Descripción de la transición.
→ DESCFECHA	String	Descripción de lo que significa la fecha de realización de la transición.
→ TIPO	String	Indica el tipo de la transición. → "FA" – Fase normal → "I" – Fase inicial → "D" – División → "U" – Unión → "F" – Fase final → "ES" – Evento salida, abandona la fase actual. → "EN" – Evento que no abandona la fase actual.
→ VALIDA	String	Indica si la transición es válida

→ FASEINI	TrFase	→ "S" – Si
→ FASEFIN	TrFase	→ "N" – No
→ REFTRANSPADRE	TpoPK	Fase inicial
→ TIPOACTO	TrTipoActo	Fase final
→ INFORMAR	String	Identificador de la transición padre
		Tipo de acto.
		Indica si se informa al bus
		→ "S" – Si
		→ "N" – No
→ ETIQLARGA	String	Etiqueta larga de la transición

## TrTransicionDefProcedimiento

*trewa.bd.trapi.tpo.TrTransicionDefProcedimiento*

Clase que representa una transición asociada a un procedimiento.

### Atributos accesibles mediante métodos get/set

<u>Atributo</u>	<u>Tipo</u>	<u>Descripción</u>
→ REFDEFPROC	TpoPK	Identificador de la definición de procedimiento.
→ TRANSICION	TrTransicion	Transición.
→ NUMMAX	Integer	Número máximo de veces por la que se puede pasar por una transición en un procedimiento.
→ UNIDAD	String	Unidad de medida. → "D" – Días → "M" – Meses → "A" – Años
→ NUMUNIDADES	String	Número unidades: días, meses o años.
→ DESCFECHALIM	String	Descripción del significado de la fecha límite de estancia en la fase.
→ REFTRANPROV	TpoPK	Identificador de la transición provocada por la fecha límite

### Campos definidos para filtrados y ordenación

<u>Campo</u>	<u>Tipo</u>	<u>Descripción y restricciones de uso</u>
→ CAMPO_REFDEFPROC	NUMÉRICO	Identificador de la definición de procedimiento
→ CAMPO_REFTRANSICION	NUMÉRICO	Identificador de la transición
→ CAMPO_NUMMAX	NUMÉRICO	Número máximo de veces por la que se puede pasar por una transición en un procedimiento
→ CAMPO_UNIDAD	CADENA ( 1 )	Unidad de medida.

→ CAMPO_NUMUNIDADES	NUMÉRICO	→ “D” – Días
→ CAMPO_DESCFECHALIM	CADENA ( 50 )	→ “M” – Meses
→ CAMPO_REFTRANPROV	NUMÉRICO	→ “A” – Años
→ CAMPO_ETIQUETA	CADENA ( 11 )	Número unidades: días, meses o años.
→ CAMPO_ORDEN	NUMÉRICO	Descripción del significado de la fecha límite de estancia en la fase
→ CAMPO_DESCTRANSICION	CADENA ( 50 )	Identificador de la transición provocada por la fecha límite
→ CAMPO_DESCFECHA	CADENA ( 50 )	Etiqueta de la transición
→ CAMPO_TIPO	CADENA ( 2 )	Orden entre las posibles transiciones que se pueden dar desde una determinada fase.
		Descripción de la transición.
		Descripción de lo que significa la fecha de realización de la transición
		Tipo de la transición.
		→ “N” – Normal
		→ “D” – División
		→ “U” – Unión
		→ “ES” – Evento de salida, abandona la fase actual.
		→ “EN” – Evento que no provoca la salida de la fase actual.
→ CAMPO_VALIDA	CADENA ( 1 )	Indica si la transición es válida o no.
		→ “S” – Sí es válida
		→ “N” – No es válida.
→ CAMPO_REFFASEINI	NUMÉRICO	Identificador de la fase inicial de la transición.
→ CAMPO_REFSTMAFASEINI	NUMÉRICO	Identificador del sistema de la fase inicial de la transición.
→ CAMPO_NOMBREFASEINI	CADENA ( 50 )	Nombre de la fase inicial de la transición.
→ CAMPO_REFFASEFIN	NUMÉRICO	Identificador de la fase final de la transición.
→ CAMPO_REFSTMAFASEFIN	NUMÉRICO	Identificador del sistema de la fase final de la transición.
→ CAMPO_NOMBREFASEFIN	CADENA ( 50 )	Nombre de la fase final de la transición.
→ CAMPO_REFTRANXTRAN	NUMÉRICO	Identificador de la transición que se divide.
→ CAMPO_REFTIPOACTO	NUMÉRICO	Identificador del tipo de acto.
→ CAMPO_INFOMAR	CADENA ( 1 )	Indica si se informa al bus del cambio de fase.
		→ “S” – Sí.
		→ “N” – No.
→ CAMPO_ETIQLARGA	CADENA ( 25 )	Etiqueta larga de la transición.

*Métodos para aplicación de los filtros* → obtenerTransicionDefProcedimiento

## TrTransicionGr

*trewa.bd.trapi.tpo.TrTransicionGr*

Clase que representa la información de una transición gráfica.

### Atributos accesibles mediante métodos get/set

<u>Atributo</u>	<u>Tipo</u>	<u>Descripción</u>
→ REFTRANSGR	TpoPK	Identificador de la transición gráfica.
→ EXTGRINI	TrExtremoTransicionGr	Extremo gráfico inicial.
→ EXTGRFIN	TrExtremoTransicionGr	Extremo gráfico final.
→ TRANSICION	TrTransicion	Transición.
→ DEFPROCGR	TrDefProcedimientoGr	Definición de procedimiento.
→ COLORLINEA	Long	Color de línea de la transición.
→ COLORTEXTO	Long	Color del texto de la etiqueta de la transición.

### Campos definidos para filtrados y ordenación

<u>Campo</u>	<u>Tipo</u>	<u>Descripción y restricciones de uso</u>
→ CAMPO_REFTRANSGR	NUMÉRICO	Identificador de la transición gráfica.
→ CAMPO_REFEXTGRINI	NUMÉRICO	Identificador del extremo gráfico inicial.
→ CAMPO_REFEXTGRFIN	NUMÉRICO	Identificador del extremo gráfico final.
→ CAMPO_REFTRANSICION	NUMÉRICO	Identificador de la transición.
→ CAMPO_REFDEFPROCGR	NUMÉRICO	Identificador de la definición del procedimiento gráfico.
→ CAMPO_COLORLINEA	NUMÉRICO	Color de línea de la transición.
→ CAMPO_COLORTEXTO	NUMÉRICO	Color del texto de la etiqueta de la transición.

*Métodos para aplicación de los filtros* → obtenerTransicionGr

## TrTransicionPerfil

*trewa.bd.trapi.tpo.TrTransicionPerfil*

Clase que representa un perfil de usuario que tiene permisos para realizar una determinada transición.

### Atributos accesibles mediante métodos get/set

<u>Atributo</u>	<u>Tipo</u>	<u>Descripción</u>
→ TRANDEFPROC	TrTransicionDefProcedimiento	Transición asociada a una definición de procedimiento.
→ REFFPERFILUSU	TpoPK	Identificador del perfil de usuario.
→ PERMISO	String	Tipo de permiso. → “T” – Tramitar → “D” – Deshacer → “A” – Ambos

### Campos definidos para filtrados y ordenación

<u>Campo</u>	<u>Tipo</u>	<u>Descripción y restricciones de uso</u>
→ CAMPO_REFDEFPROC	NUMÉRICO	Identificador de la definición de procedimiento.
→ CAMPO_REFTRANSICION	NUMÉRICO	Identificador de la transición.
→ CAMPO_REFPERFILUSU	NUMÉRICO	Identificador del perfil de usuario.
→ CAMPO_PERMISO	CADENA ( 1 )	Tipo de permiso. → “T” – Tramitar → “D” – Deshacer → “A” – Ambos

*Métodos para aplicación de los filtros* → obtenerTransicionPerfil

## TrUsuario

*trewa.bd.trapi.tpo.TrUsuario*

Clase que representa la información de un usuario.

### Atributos accesibles mediante métodos get/set

<u>Atributo</u>	<u>Tipo</u>	<u>Descripción</u>
→ CODUSUARIO	String	Código del usuario.
→ TIPOIDENT	String	Tipo de identificador. → “ <b>D</b> ” – DNI / NIF → “ <b>P</b> ” – Pasaporte → “ <b>N</b> ” – NIE → “ <b>C</b> ” – CIF → “ <b>O</b> ” – Otros
→ IDENTIFICADOR	String	Código de identificación.
→ NOMBRE	String	Nombre del usuario.
→ APELLIDO1	String	Primer apellido del usuario.
→ APELLIDO2	String	Extremo gráfico inicial.
→ SEXO	String	Sexo del usuario. → “ <b>F</b> ” – Femenino → “ <b>M</b> ” – Masculino
→ EMAIL	String	Dirección de correo electrónico del usuario.
→ CLAVE	String	Clave del usuario (típicamente encriptada).
→ FECHAALTA	Timestamp	Fecha de alta en el sistema.
→ FECHABAJA	Timestamp	Fecha de baja en el sistema.
→ ANAGRAMAFISCAL	String	Anagrama fiscal del usuario

### Campos definidos para filtrados y ordenación

<u>Campo</u>	<u>Tipo</u>	<u>Descripción y restricciones de uso</u>
→ CAMPO_CODUSUARIO	CADENA ( 10 )	Código del usuario.
→ CAMPO_TIPOIDENT	CADENA ( 1 )	Tipo de identificador. → “ <b>D</b> ” – DNI / NIF → “ <b>P</b> ” – Pasaporte → “ <b>N</b> ” – NIE → “ <b>C</b> ” – CIF → “ <b>O</b> ” – Otros
→ CAMPO_IDENTIFICADOR	CADENA ( 15 )	Código de identificación.
→ CAMPO_NOMBRE	CADENA ( 32 )	Nombre del usuario.
→ CAMPO_APELLIDO1	CADENA ( 32 )	Primer apellido del usuario.
→ CAMPO_APELLIDO2	CADENA ( 32 )	Extremo gráfico inicial.
→ CAMPO_SEXO	CADENA ( 1 )	Sexo del usuario. → “ <b>F</b> ” – Femenino → “ <b>M</b> ” – Masculino
→ CAMPO_EMAIL	CADENA ( 64 )	Dirección de correo electrónico del usuario.
→ CAMPO_CLAVE	CADENA ( 32 )	Clave del usuario (típicamente encriptada).
→ CAMPO_FECHAALTA	DATE	Fecha de alta en el sistema.
→ CAMPO_FECHABAJA	DATE	Fecha de baja en el sistema.
→ CAMPO_ANAGRAMAFISCAL	VARCHAR2 ( 50 )	Anagrama fiscal del usuario



 <p>JUNTA DE ANDALUCÍA</p>	<p>Consejería de Justicia y Administración Pública</p> <p>Dirección General de Modernización e Innovación de los Servicios Públicos</p>	<p>Trew@ v1.4.2</p> <p>Guía de referencia de JTrApi</p>	 <p>Guadatel</p>
---	---	---	---

*Métodos para aplicación de los filtros* → obtenerUsuario

## TrUsuarioPerfilUsuario

*trewa.bd.trapi.tpo.TrUsuarioPerfilUsuario*

Clase que representa un perfil de usuario asignado a un usuario.

### Atributos accesibles mediante métodos get/set

<u>Atributo</u>	<u>Tipo</u>	<u>Descripción</u>
→ PERFILUSU	TrPerfilUsuario	Perfil de usuario.
→ USUARIO	String	Código del usuario.

### Campos definidos para filtrados y ordenación

<u>Campo</u>	<u>Tipo</u>	<u>Descripción y restricciones de uso</u>
→ CAMPO_REFPERFILUSU	NUMÉRICO	Identificador del perfil de usuario.
→ CAMPO_USUARIO	CADENA ( 10 )	Código del usuario.

*Métodos para aplicación de los filtros* → obtenerUsuarioPerfilUsuario

## TrVariable

*trewa.bd.trapi.tpo.TrVariable*

Clase que representa una variable definida en el tramitador para los documentos.

### Atributos accesibles mediante métodos get/set

<u>Atributo</u>	<u>Tipo</u>	<u>Descripción</u>
→ REFVARIABLE	TpoPK	Identificador de la variable.
→ NOMBRE	String	Nombre de la variable.
→ DESCRIPCION	String	Descripción de la variable.
→ FUNCION	String	Nombre de la función que calcula la variable.
→ STMA	TrSistema	Sistema.
→ TIPOACTO	TrTipoActo	Tipo de acto.
→ PAQUETE	String	Nombre del paquete que contiene la función almacenada o método java.
→ IMPLEMENTACION	String	Indica el tipo de implementación. → "F" – Función PL/SQL → "J" – Java

### Campos definidos para filtrados y ordenación

<u>Campo</u>	<u>Tipo</u>	<u>Descripción y restricciones de uso</u>
→ CAMPO_REFVARIABLE	NUMÉRICO	Identificador de la variable.
→ CAMPO_NOMBRE	CADENA ( 25 )	Nombre de la variable.
→ CAMPO_DESCRIPCION	CADENA ( 250 )	Descripción de la variable.
→ CAMPO_FUNCION	CADENA ( 50 )	Nombre de la función que calcula la variable.
→ CAMPO_REFSTMA	NUMÉRICO	Identificador del sistema.
→ CAMPO_REFTIPOACTO	NUMÉRICO	Identificador del tipo de acto.
→ CAMPO_PAQUETE	CADENA ( 100 )	Nombre del paquete que contiene la función almacenada o método java.
→ CAMPO_IMPLEMENTACION	CADENA ( 1 )	Indica el tipo de implementación. → "F" – Función PL/SQL → "J" – Java

*Métodos para aplicación de los filtros* → obtenerVariable

### TrVariableTipoDocumento

*trewa.bd.trapi.tpo.TrVariableTipoDocumento*

Clase que representa las variables que en principio se definen para un tipo de documento. Sólo válido para plantillas de Open Office.

#### Atributos accesibles mediante métodos get/set

<u>Atributo</u>	<u>Tipo</u>	<u>Descripción</u>
→ REFTIPODOC	TpoPK	Identificador del tipo de documento.
→ VARIABLE	TrVariable	Variable.

#### Campos definidos para filtrados y ordenación

<u>Campo</u>	<u>Tipo</u>	<u>Descripción y restricciones de uso</u>
→ CAMPO_REFTIPODOC	NUMÉRICO	Identificador del tipo de documento.
→ CAMPO_REFVARIABLE	NUMÉRICO	Identificador de la variable.
→ CAMPO_NOMBRE	CADENA ( 25 )	Nombre de la variable.
→ CAMPO_DESCRIPCION	CADENA ( 250 )	Descripción de la variable.
→ CAMPO_FUNCION	CADENA ( 50 )	Nombre de la función que calcula la variable.
→ CAMPO_REFSTMA	NUMÉRICO	Identificador del sistema.
→ CAMPO_REFTIPOACTO	NUMÉRICO	Identificador del tipo de acto.
→ CAMPO_PAQUETE	CADENA ( 100 )	Nombre del paquete que contiene la función almacenada o método java.
→ CAMPO_IMPLEMENTACION	CADENA ( 1 )	Indica el tipo de implementación. → "F" – Función PL/SQL → "J" – Java

*Métodos para aplicación de los filtros* → obtenerVariableTipoDocumento

### TrVersionDefProcedimiento

*trewa.bd.trapi.tpo.TrVersionDefProcedimiento*

Clase que representa una versión de una definición de procedimiento.

### **Atributos accesibles mediante métodos get/set**

<b><u>Atributo</u></b>	<b><u>Tipo</u></b>	<b><u>Descripción</u></b>
→ DEFPROC	TrDefProcedimiento	Definición del procedimiento.
→ TIPOEXP	TrTipoExpediente	Tipo de expediente.
→ FECHAVIGOR	Timestamp	Fecha en la que entra en vigor la definición del procedimiento.
→ DESCRIPCION	String	Descripción de la versión de la definición del procedimiento.

### **Campos definidos para filtrados y ordenación**

<b><u>Campo</u></b>	<b><u>Tipo</u></b>	<b><u>Descripción y restricciones de uso</u></b>
→ CAMPO_REFDEFPROC	NUMÉRICO	Identificador de la definición del procedimiento
→ CAMPO_REFTIPOEXP	NUMÉRICO	Identificador del tipo de expediente
→ CAMPO_FECHAVIGOR	DATE	Fecha en la que entra en vigor la definición del procedimiento.
→ CAMPO_DESCRIPCION	CADENA ( 50 )	Descripción de la versión de la definición del procedimiento.

*Métodos para aplicación de los filtros* → obtenerVersionDefProcedimiento

## 2.3.2.2 Métodos de la TrAPIADM

### 2.3.2.2.1 *Mantenimiento de metafases*

#### 2.3.2.2.1.1 Insertar metafase

**TpoPK insertarMetafase**(TrMetafase metafase ) throws TrException

Inserta una nueva metafase. Si todo es correcto devuelve el identificador de la nueva metafase, si algo falla lanza una excepción.

##### **Entradas**

*TrMetafase* metafase                      Metafase a insertar

##### **Salida**

*TpoPK*    Identificador de la nueva metafase, cero si no se ha insertado

#### 2.3.2.2.1.2 Modificar metafase

**int modificarMetafase**( TrMetafase metafase ) throws TrException

Modifica una metafase existente. Si todo es correcto devuelve el número de filas modificadas, si algo falla lanza una excepción.

##### **Entradas**

*TrMetafase* metafase                      Metafase a modificar

##### **Salida**

*int*    Número de filas modificadas

#### 2.3.2.2.1.3 Eliminar metafase

**int eliminarMetafase**( TpoPK idMetafase ) throws TrException

Elimina una metafase existente. Si todo es correcto devuelve el número de filas eliminadas, si algo falla lanza una excepción.

##### **Entradas**

*TpoPK* idMetafase                      Identificador de la metafase a eliminar

##### **Salida**

*int*

Número de filas eliminadas

#### 2.3.2.2.1.4 Obtener metafase

```
TrMetafase[ ] obtenerMetafase( TpoPK idMetafase,  
ClausulaWhere where,  
ClausulaOrderBy orderBy ) throws TrException
```

Permite obtener una o varias metafases. Si se pasa el parámetro *idMetafase* se devuelve los datos de esa metafase, si se pasa *null*, se devuelven todas.

##### Entradas

<i>TpoPK idMetafase</i>	Identificador de la metafase a obtener. Si se pasa <i>null</i> se obtienen todas.
<i>ClausulaWhere where</i>	Filtro a aplicar. Consultar campos posibles para TrMetafase
<i>ClausulaOrderBy orderBy</i>	Ordenación a aplicar. Consultar campos posibles para TrMetafase

##### Salida

<i>TrMetafase[ ]</i>	Array de objetos TrMetafase
----------------------	-----------------------------

#### 2.3.2.2.2 *Mantenimiento de definiciones de procedimientos*

##### 2.3.2.2.2.1 Insertar definición de procedimiento

```
TpoPK insertarDefProcedimiento(TrDefProcedimiento defProc ) throws TrException
```

Inserta una nueva definición de procedimiento. Si todo es correcto devuelve el identificador de la nueva definición de procedimiento, si algo falla lanza una excepción.

##### Entradas

<i>TrDefProcedimiento defProc</i>	Definición del procedimiento a insertar
-----------------------------------	---

##### Salida

<i>TpoPK</i>	Identificador de la nueva definición de procedimiento, cero si no se ha insertado
--------------	---

##### 2.3.2.2.2.2 Modificar definición de procedimiento

**int modificarDefProcedimiento( TrDefProcedimiento defProc ) throws TrException**

Modifica una definición de procedimiento existente. Si todo es correcto devuelve el número de filas modificadas, si algo falla lanza una excepción.

**Entradas**

*TrDefProcedimiento* defProc      Definición de procedimiento a modificar

**Salida**

*int*      Número de filas modificadas

**2.3.2.2.2.3 Eliminar definición de procedimiento**

**int eliminarDefProcedimiento( TpoPK idDefProc ) throws TrException**

Elimina una definición de procedimiento existente. Si todo es correcto devuelve el número de filas eliminadas, si algo falla lanza una excepción.

**Entradas**

*TpoPK* idDefProc      Identificador de la definición de procedimiento a eliminar

**Salida**

*int*      Número de filas eliminadas

**2.3.2.2.2.4 Obtener definición de procedimiento**

**TrDefProcedimiento[ ] obtenerDefProcedimiento( TpoPK idDefProc,  
ClausulaWhere where,  
ClausulaOrderBy orderBy ) throws TrException**

Permite obtener una o varias definiciones de procedimientos. Si se pasa el parámetro *idDefProc* se devuelve los datos de esa definición de procedimiento, si se pasa *null*, se devuelven todas.

**Entradas**

*TpoPK* idDefProc      Identificador de la definición de procedimiento a obtener. Si se pasa *null* se obtienen todas.

*ClausulaWhere* where      Filtro a aplicar.  
Consultar campos posibles para TrDefProcedimiento

*ClausulaOrderBy* orderBy      Ordenación a aplicar.  
Consultar campos posibles para TrDefProcedimiento

**Salida**

*TrDefProcedimiento[ ]*      Array de objetos TrDefProcedimiento



Permite obtener otros datos de la definición del procedimiento

#### **Entradas**

*TpoPK* idDefProc                      Identificador de la definición del procedimiento

#### **Salida**

*String*                                      Otros datos del procedimiento (típicamente xml).

### **2.3.2.2.2.9 Actualizar otros datos**

<p><b>void actualizarOtrosDatosDefProcedimiento</b>(<i>TpoPK</i> idDefProc, String contenido) throws <i>TrException</i></p>
---

Permite actualizar otros datos de la definición del procedimiento

#### **Entradas**

*TpoPK* idDefProc                      Identificador de la definición del procedimiento.

*String* contenido                      Contenido para otros datos del procedimiento.

### **2.3.2.2.3 Mantenimiento de fases**

#### **2.3.2.2.3.1 Insertar fase**

<p><b>TpoPK insertarFase</b>( <i>TrFase</i> fase ) throws <i>TrException</i></p>
--

Inserta una nueva fase. Si todo es correcto devuelve el identificador de la nueva fase, si algo falla lanza una excepción.

#### **Entradas**

*TrFase* fase                              Fase a insertar

#### **Salida**

*TpoPK*                                      Identificador de la nueva fase, cero si no se ha insertado

#### **2.3.2.2.3.2 Modificar fase**

<p><b>int modificarFase</b>( <i>TrFase</i> fase ) throws <i>TrException</i></p>
---

Modifica una fase existente. Si todo es correcto devuelve el número de filas modificadas, si algo falla lanza una excepción.





## 2.3.2.2.4 *Mantenimiento de transiciones*

### 2.3.2.2.4.1 Insertar transición

#### **void insertarTransicionDefProcedimiento(**

```
TrTransicionDefProcedimiento transicionDefProc,  
TpoPK idTransicion,  
TpoPK idDefProc) throws TrException
```

Inserta una nueva transición asociada a un procedimiento. Si la transición ya existía, simplemente se asocia al procedimiento. Si todo es correcto devuelve el identificador de la nueva transición asociada al procedimiento, si algo falla lanza una excepción.

#### **Entradas**

TrTransicionDefProcedimiento transicionDefProc      Transición asociada al procedimiento a insertar

#### **Entrada / Salida**

TpoPK idTransición      Identificador de la transición asociada al procedimiento, cero si no se ha insertado.

TpoPK idDefProc      Identificador del procedimiento al que se ha asociado la transición , cero si no se ha insertado.

### 2.3.2.2.4.2 Modificar transición

#### **int modificarTransicionDefProcedimiento(**

```
TrTransicionDefProcedimiento transicionDefProc ) throws TrException
```

Modifica una transición asociada a un procedimiento existente. Si se modifican los datos de la transición estos afectan a todos los procedimientos. Si todo es correcto devuelve el número de filas modificadas, si algo falla lanza una excepción.

#### **Entradas**

TrTransicionDefProcedimiento transicionDefProc      transición asociada a un procedimiento a modificar

#### **Salida**

int      Número de filas modificadas

### 2.3.2.2.4.3 Eliminar transición

#### **int eliminarTransicionDefProcedimiento(**

```
TpoPK idTransicion,  
TpoPK idDefProc) throws TrException
```

Elimina una transición asociada a un procedimiento existente. Si todo es correcto devuelve el número de filas eliminadas, si algo falla lanza una excepción.

#### **Entradas**

*TpoPK idTransicion*                      Identificador de la transición

*TpoPK idDefProc*                        Identificador del procedimiento

### **Salida**

*int*    Número de filas eliminadas

#### **2.3.2.2.4.4 Obtener transición**

**TrTransicionDefProcedimiento[ ] obtenerTransicionDefProcedimiento(**

*TpoPK idTransicion,*  
*TpoPK idDefProc,*  
*ClausulaWhere where,*  
*ClausulaOrderBy orderBy )* throws *TrException*

Permite obtener una o varias transiciones. Si se pasa el parámetro *idTransición* se devuelve los datos de esa transición asociada al procedimiento que se indique en el parámetro *idDefProc*, si se pasa *null*, se devuelven todas.

### **Entradas**

*TpoPK idTransición*                      Identificador de la transición. Si se pasa *null* se obtienen todas.

*TpoPK idDefProc*                        Identificador del procedimiento. Si se pasa *null* se obtienen todas.

*ClausulaWhere where*                      Filtro a aplicar.  
Consultar campos posibles para *TrTransicionDefProcedimiento*

*ClausulaOrderBy orderBy*                      Ordenación a aplicar.  
Consultar campos posibles para *TrTransicionDefProcedimiento*

### **Salida**

*TrTransicionDefProcedimiento[ ]*    Array de objetos *TrTransicionDefProcedimiento*



#### **2.3.2.2.4.5 Ajustar transición**

**int ajustarTransicionExpedientesFase(**

*TpoPK idTransicion,*  
*TpoPK idTransicionAjuste)* throws *TrException*

Permite ajustar la transición de los expedientes en fase. Este método es útil cuando se invalida una transición y se crea una nueva y queremos que los expedientes en fase ya existentes usen la nueva transición.

### **Entradas**

 <p>JUNTA DE ANDALUCÍA</p>	<p>Consejería de Justicia y Administración Pública</p> <p>Dirección General de Modernización e Innovación de los Servicios Públicos</p>	<p>Trew@ v1.4.2</p> <p>Guía de referencia de JTrApi</p>	 <p>Guadatel</p>
---	---	---	---

*TpoPKidTransicion*      Identificador de la transición. Si se pasa *null* o una transición inválida generará una excepción.

*TpoPKidTransicionAjuste*      Identificador de la nueva transición. Si se pasa *null* o una transición inválida generará una excepción.

**Salida**

*int*      Número de filas ajustadas

### 2.3.2.2.5 **Mantenimiento de perfiles de usuario**

#### 2.3.2.2.5.1 **Insertar perfil de usuario**

**TpoPK insertarPerfilUsuario( TrPerfilUsuario perfilUsuario )** throws TrException

Inserta un nuevo perfil de usuario. Si todo es correcto devuelve el identificador del nuevo perfil de usuario, si algo falla lanza una excepción.

##### **Entradas**

*TrPerfilUsuario* perfilUsuario      Perfil de usuario a insertar

##### **Salida**

*TpoPK*      Identificador del nuevo perfil de usuario, cero si no se ha insertado

#### 2.3.2.2.5.2 **Modificar perfil de usuario**

**int modificarPerfilUsuario( TrPerfilUsuario perfilUsuario )** throws TrException

Modifica un perfil de usuario existente. Si todo es correcto devuelve el número de filas modificadas, si algo falla lanza una excepción.

##### **Entradas**

*TrPerfilUsuario* perfilUsuario      Perfil de usuario a modificar

##### **Salida**

*int*      Número de filas modificadas

#### 2.3.2.2.5.3 **Eliminar perfil de usuario**

**int eliminarPerfilUsuario( TpoPK idPerfilUsu )** throws TrException

Elimina un perfil de usuario existente. Si todo es correcto devuelve el número de filas eliminadas, si algo falla lanza una excepción.

##### **Entradas**

*TpoPK* idPerfilUsu      Identificador del perfil de usuario a eliminar

##### **Salida**

*int*      Número de filas eliminadas

#### 2.3.2.2.5.4 Obtener perfil de usuario

```
TrPerfilUsuario [ ] obtenerPerfilUsuario( TpoPK idPerfilUsu,  
 ClausulaWhere where,  
 ClausulaOrderBy orderBy ) throws TrException
```

Permite obtener uno o varios perfiles de usuario. Si se pasa el parámetro *idPerfilUsu* se devuelve los datos de ese perfil de usuario, si se pasa *null*, se devuelven todas.

##### Entradas

<i>TpoPK idPerfilUsu</i>	Identificador del perfil de usuario a obtener. Si se pasa <i>null</i> se obtienen todos.
<i>ClausulaWhere where</i>	Filtro a aplicar. Consultar campos posibles para TrPerfilUsuario
<i>ClausulaOrderBy orderBy</i>	Ordenación a aplicar. Consultar campos posibles para TrPerfilUsuario

##### Salida

<i>TrPerfilUsuario[ ]</i>	Array de objetos TrPerfilUsuario
---------------------------	----------------------------------

### 2.3.2.2.6 Mantenimiento de tipos de expediente

#### 2.3.2.2.6.1 Insertar tipo de expediente

```
TpoPK insertarTipoExpediente( TrTipoExpediente tipoExp ) throws TrException
```

Inserta un nuevo tipo de expediente. Si todo es correcto devuelve el identificador del nuevo tipo de expediente, si algo falla lanza una excepción.

##### Entradas

<i>TrTipoExpediente tipoExp</i>	Tipo de expediente a insertar
---------------------------------	-------------------------------

##### Salida

<i>TpoPK</i>	Identificador del nuevo tipo de expediente, cero si no se ha insertado
--------------	--

#### 2.3.2.2.6.2 Modificar tipo de expediente

```
int modificarTipoExpediente( TrTipoExpediente tipoExp ) throws TrException
```

Modifica un tipo de expediente existente. Si todo es correcto devuelve el número de filas modificadas, si algo falla lanza una excepción.

##### Entradas

*TrTipoExpediente* tipoExp      Tipo de expediente a modificar

**Salida**

*int*      Número de filas modificadas

**2.3.2.2.6.3 Eliminar tipo de expediente**

**int eliminarTipoExpediente( TpoPK idTipoExp) throws TrException**

Elimina un tipo de expediente existente. Si todo es correcto devuelve el número de filas eliminadas, si algo falla lanza una excepción.

**Entradas**

*TpoPK* idTipoExp      Identificador del tipo de expediente a eliminar

**Salida**

*int*      Número de filas eliminadas

**2.3.2.2.6.4 Obtener tipo de expediente**

**TrTipoExpediente [ ] obtenerTipoExpediente( TpoPK idTipoExp,  
ClausulaWhere where,  
ClausulaOrderBy orderBy ) throws TrException**

Permite obtener uno o varios tipos de expediente. Si se pasa el parámetro *idTipoExp* se devuelve los datos de ese tipo de expediente, si se pasa *null*, se devuelven todos.

**Entradas**

*TpoPK* idTipoExp      Identificador del tipo de expediente a obtener. Si se pasa *null* se obtienen todos.

*ClausulaWhere* where      Filtro a aplicar.  
Consultar campos posibles para TrTipoExpediente

*ClausulaOrderBy* orderBy      Ordenación a aplicar.  
Consultar campos posibles para TrTipoExpediente

**Salida**

*TrTipoExpediente*[ ]      Array de objetos TrTipoExpediente

### 2.3.2.2.7 **Mantenimiento de versiones de procedimientos**

#### 2.3.2.2.7.1 **Insertar versión de procedimiento**

##### **void insertarVersionDefProcedimiento(**

```
TrVersionDefProcedimiento versionDefProc,  
TpoPK idDefProc,  
TpoPK idTipoExp) throws TrException
```

Inserta una nueva versión de un procedimiento asociado a un tipo de expediente. Si todo es correcto devuelve el identificador del procedimiento y del tipo de expediente, si algo falla lanza una excepción.

##### **Entradas**

*TrVersionDefProcedimiento* versionDefProc      Versión del procedimiento a insertar

##### **Entrada / Salida**

*TpoPK idDefProc*      Identificador del procedimiento, cero si no se ha insertado la versión.  
*TpoPK idTipoExp*      Identificador del tipo de expediente, cero si no se ha insertado la versión.

#### 2.3.2.2.7.2 **Modificar versión de procedimiento**

##### **int modificarVersionDefProcedimiento(**

```
TrVersionDefProcedimiento versionDefProc ) throws TrException
```

Modifica una versión de procedimiento existente. Si todo es correcto devuelve el número de filas modificadas, si algo falla lanza una excepción.

##### **Entradas**

*TrVersionDefProcedimiento* versionDefProc      Versión del procedimiento a modificar

##### **Salida**

*int*      Número de filas modificadas

#### 2.3.2.2.7.3 **Eliminar versión de procedimiento**

##### **int eliminarVersionDefProcedimiento(**

```
TpoPK idDefProc,  
TpoPK idTipoExp ) throws TrException
```

Elimina una versión de procedimiento existente. Si todo es correcto devuelve el número de filas eliminadas, si algo falla lanza una excepción.

##### **Entradas**

*TpoPK idDefProc*      Identificador del procedimiento



*TpoPK idTipoExp* Identificador del tipo de expediente

### **Salida**

*int* Número de filas eliminadas

#### **2.3.2.2.7.4 Obtener versión de procedimiento**

**TrVersionDefProcedimiento[ ] obtenerVersionDefProcedimiento(**

*TpoPK idDefProc,*  
*TpoPK idTipoExp,*  
*ClausulaWhere where,*  
*ClausulaOrderBy orderBy )* throws *TrException*

Permite obtener una o varias versiones de procedimiento. Si se pasa el parámetro *idDefProc* se devuelven las versiones de ese procedimiento y si se para el parámetro *idTipoExp* se devuelven las asociadas a ese tipo de expediente, si se pasa *null*, se devuelven todas.

### **Entradas**

<i>TpoPK idDefProc</i>	Identificador del procedimiento. Si se pasa <i>null</i> se obtienen todas las versiones asociadas a ese procedimiento.
<i>TpoPK idTipoExp</i>	Identificador del tipo de expediente. Si se pasa <i>null</i> se obtienen todas las versiones asociadas a ese tipo de expediente.
<i>ClausulaWhere where</i>	Filtro a aplicar. Consultar campos posibles para <i>TrVersionDefProcedimiento</i>
<i>ClausulaOrderBy orderBy</i>	Ordenación a aplicar. Consultar campos posibles para <i>TrVersionDefProcedimiento</i>

### **Salida**

*TrVersionDefProcedimiento [ ]* Array de objetos *TrVersionDefProcedimiento*

#### **2.3.2.2.8 Mantenimiento de extremos de transiciones gráficas**

##### **2.3.2.2.8.1 Insertar extremo de transición gráfica**

**TpoPK insertarExtremoTransicionGr( TrExtremoTransicionGr extremoTransGr )** throws *TrException*

Inserta un nuevo extremo de una transición gráfica. Si todo es correcto devuelve el identificador del nuevo extremo de la transición gráfica, si algo falla lanza una excepción.

### **Entradas**

<i>TrExtremoTransicionGr extremoTransGr</i>	Extremo de una transición gráfica a insertar
---	--

### **Salida**

*TpoPK*

Identificador del nuevo extremo de una transición gráfica, cero si no se ha insertado

### **2.3.2.2.8.2 Modificar extremo de transición gráfica**

**int modificarExtremoTransicionGr( TrExtremoTransicionGr extremoTransGr ) throws TrException**

Modifica un extremo de una transición gráfica existente. Si todo es correcto devuelve el número de filas modificadas, si algo falla lanza una excepción.

### **Entradas**

*TrExtremoTransicionGr*  
*extremoTransGr*

Extremo de una transición gráfica a modificar

### **Salida**

*int*

Número de filas modificadas

### **2.3.2.2.8.3 Eliminar extremo de transición gráfica**

**int eliminarExtremoTransicionGr( TpoPK idExtremoTransGr ) throws TrException**

Elimina un extremo de una transición gráfica existente. Si todo es correcto devuelve el número de filas eliminadas, si algo falla lanza una excepción.

### **Entradas**

*TpoPK idExtremoTransGr*

Identificador del extremo de una transición gráfica a eliminar

### **Salida**

*int*

Número de filas eliminadas

### **2.3.2.2.8.4 Obtener extremo de transición gráfica**

**TrExtremoTransicionGr [ ] obtenerExtremoTransicionGr( TpoPK idExtremoTransGr, ClausulaWhere where, ClausulaOrderBy orderBy ) throws TrException**

Permite obtener uno o varios extremos de una o varias transiciones gráficas. Si se pasa el parámetro *idExtremoTransGr* se devuelve los datos de ese extremo de la transición gráfica, si se pasa *null*, se devuelven todos.

### **Entradas**

*TpoPK idExtremoTransGr*

Identificador del extremo de la transición gráfica a obtener. Si se pasa *null* se obtienen todos.

*ClausulaWhere* where Filtro a aplicar.  
Consultar campos posibles para TrExtremoTransicionGr

*ClausulaOrderBy* orderBy Ordenación a aplicar.  
Consultar campos posibles para TrExtremoTransicionGr

### **Salida**

*TrExtremoTransicionGr[ ]* Array de objetos TrExtremoTransicionGr

## **2.3.2.2.9 Mantenimiento de definición de procedimientos gráficos**

### **2.3.2.2.9.1 Insertar definición de procedimiento gráfico**

**TpoPK insertarDefProcedimientoGr( TrDefProcedimientoGr defProcGr ) throws TrException**

Inserta una nueva definición de procedimiento gráfico. Si todo es correcto devuelve el identificador de la nueva definición de procedimiento gráfico, si algo falla lanza una excepción.

### **Entradas**

TrDefProcedimientoGr Definición de procedimiento gráfico a insertar  
defProcGr

### **Salida**

*TpoPK* Identificador de la nueva definición de procedimiento gráfico, cero si no se ha insertado

### **2.3.2.2.9.2 Modificar definición de procedimiento gráfico**

**int modificarDefProcedimientoGr( TrDefProcedimientoGr defProcGr ) throws TrException**

Modifica una definición de procedimiento gráfico existente. Si todo es correcto devuelve el número de filas modificadas, si algo falla lanza una excepción.

### **Entradas**

TrDefProcedimientoGr Definición de procedimiento gráfico a modificar  
defProcGr

### **Salida**

*int* Número de filas modificadas

### **2.3.2.2.9.3 Eliminar definición de procedimiento gráfico**

**int eliminarDefProcedimientoGr( TpoPK idDefProcGr ) throws TrException**

Elimina una definición de procedimiento gráfico existente. Si todo es correcto devuelve el número de filas eliminadas, si algo falla lanza una excepción.

**Entradas**

*TpoPK idDefProcGr*                      Identificador de la definición de procedimiento gráfico a eliminar

**Salida**

*int*    Número de filas eliminadas

**2.3.2.2.9.4 Obtener definición de procedimiento gráfico**

```
TrDefProcedimientoGr [ ] obtenerDefProcedimientoGr( TpoPK idDefProcGr,
                                                    ClausulaWhere where,
                                                    ClausulaOrderBy orderBy ) throws TrException
```

Permite obtener una o varias definiciones de procedimientos gráficos. Si se pasa el parámetro *idDefProcGr* se devuelve los datos de esa definición de procedimiento gráfico, si se pasa *null*, se devuelven todas.

**Entradas**

*TpoPK idDefProcGr*                      Identificador de la definición de procedimiento gráfico a obtener. Si se pasa *null* se obtienen todas.

*ClausulaWhere where*                      Filtro a aplicar. Consultar campos posibles para TrDefProcedimientoGr

*ClausulaOrderBy orderBy*                      Ordenación a aplicar. Consultar campos posibles para TrDefProcedimientoGr

**Salida**

*TrDefProcedimientoGr[ ]*                      Array de objetos TrDefProcedimientoGr

**2.3.2.2.10 Mantenimiento de metafases gráficas**

**2.3.2.2.10.1 Insertar metafase gráfica**

```
TpoPK insertarMetafaseGr( TrMetafaseGr metafaseGr ) throws TrException
```

Inserta una nueva metafase gráfica. Si todo es correcto devuelve el identificador de la nueva metafase gráfica, si algo falla lanza una excepción.

**Entradas**

*TrMetafaseGr metafaseGr*                      Metafase gráfica a insertar

**Salida**

*TpoPK*

Identificador de la nueva metafase gráfica, cero si no se ha insertado

#### 2.3.2.2.10.2 Modificar metafase gráfica

**int modificarMetafaseGr( TrMetafaseGr metafaseGr ) throws TrException**

Modifica una metafase gráfica existente. Si todo es correcto devuelve el número de filas modificadas, si algo falla lanza una excepción.

##### Entradas

*TrMetafaseGr* metafaseGr      Metafase gráfica a modificar

##### Salida

*int*      Número de filas modificadas

#### 2.3.2.2.10.3 Eliminar metafase gráfica

**int eliminarMetafaseGr( TpoPK idMetafaseGr ) throws TrException**

Elimina una metafase gráfica existente. Si todo es correcto devuelve el número de filas eliminadas, si algo falla lanza una excepción.

##### Entradas

*TpoPK* idMetafaseGr      Identificador de la metafase gráfica a eliminar

##### Salida

*int*      Número de filas eliminadas

#### 2.3.2.2.10.4 Obtener metafase gráfica

**TrMetafaseGr [ ] obtenerMetafaseGr( TpoPK idMetafaseGr,  
ClausulaWhere where,  
ClausulaOrderBy orderBy ) throws TrException**

Permite obtener una o varias metafases gráficas. Si se pasa el parámetro *idMetafaseGr* se devuelve los datos de esa metafase gráfica, si se pasa *null*, se devuelven todas.

##### Entradas

*TpoPK* idMetafaseGr      Identificador de la metafase gráfica a obtener. Si se pasa *null* se obtienen todas.

*ClausulaWhere* where      Filtro a aplicar.  
Consultar campos posibles para TrMetafaseGr

*ClausulaOrderBy orderBy* Ordenación a aplicar.  
Consultar campos posibles para TrMetafaseGr

**Salida**

*TrMetafaseGr[ ]* Array de objetos TrMetafaseGr

### 2.3.2.2.11 **Mantenimiento de nodos de transición gráfica**

#### 2.3.2.2.11.1 **Insertar nodo de transición gráfica**

**TpoPK insertarNodoTransicionGr( TrNodoTransicionGr nodoTransGr ) throws TrException**

Inserta un nuevo nodo de transición gráfica. Si todo es correcto devuelve el identificador del nuevo nodo de transición gráfica, si algo falla lanza una excepción.

**Entradas**

*TrNodoTransicionGr*                      Nodo de transición gráfica a insertar  
*nodoTransGr*

**Salida**

*TpoPK*                                      Identificador del nuevo nodo de transición gráfica, cero si no se ha insertado

#### 2.3.2.2.11.2 **Modificar nodo de transición gráfica**

**int modificarNodoTransicionGr( TrNodoTransicionGr nodoTransGr ) throws TrException**

Modifica un nodo de transición gráfica existente. Si todo es correcto devuelve el número de filas modificadas, si algo falla lanza una excepción.

**Entradas**

*TrNodoTransicionGr*                      Nodo de transición gráfica a modificar  
*nodoTransGr*

**Salida**

*int*    Número de filas modificadas

#### 2.3.2.2.11.3 **Eliminar nodo de transición gráfica**

**int eliminarNodoTransicionGr( TpoPK idNodoTransGr ) throws TrException**

Elimina un nodo de transición gráfica existente. Si todo es correcto devuelve el número de filas eliminadas, si algo falla lanza una excepción.

### **Entradas**

*TpoPK* idNodoTransGr      Identificador del nodo de transición gráfica a eliminar

### **Salida**

*int*      Número de filas eliminadas

#### **2.3.2.2.11.4 Obtener nodo de transición gráfica**

**TrNodoTransicionGr [ ] obtenerNodoTransicionGr(** *TpoPK* idNodoTransGr,  
*ClausulaWhere* where,  
*ClausulaOrderBy* orderBy ) throws TrException

Permite obtener uno o varios nodos de las transiciones gráficas. Si se pasa el parámetro *idNodoTransGr* se devuelve los datos de ese nodo de transición gráfica, si se pasa *null*, se devuelven todos.

### **Entradas**

*TpoPK* idNodoTransGr      Identificador del nodo de transición gráfica a obtener. Si se pasa *null* se obtienen todos.

*ClausulaWhere* where      Filtro a aplicar.  
 Consultar campos posibles para TrNodoTransicionGr

*ClausulaOrderBy* orderBy      Ordenación a aplicar.  
 Consultar campos posibles para TrNodoTransicionGr

### **Salida**

*TrNodoTransicionGr[ ]*      Array de objetos TrNodoTransicionGr

#### **2.3.2.2.12 Mantenimiento de transiciones gráficas**

##### **2.3.2.2.12.1 Insertar transición gráfica**

***TpoPK* insertarTransicionGr(** TrTransicionGr transicionGr ) throws TrException

Inserta una nueva transición gráfica. Si todo es correcto devuelve el identificador de la nueva transición gráfica, si algo falla lanza una excepción.

### **Entradas**

TrTransicionGr transicionGr      Transición gráfica a insertar

### **Salida**

*TpoPK*      Identificador de la nueva transición gráfica, cero si no se ha insertado

### 2.3.2.2.12.2 Modificar transición gráfica

**int modificarTransicionGr( TrTransicionGr transicionGr )** throws TrException

Modifica una transición gráfica existente. Si todo es correcto devuelve el número de filas modificadas, si algo falla lanza una excepción.

#### **Entradas**

*TrTransicionGr transicionGr* transición gráfica a modificar

#### **Salida**

*int* Número de filas modificadas

### 2.3.2.2.12.3 Eliminar transición gráfica

**int eliminarTransicionGr( TpoPK idTransicionGr )** throws TrException

Elimina una transición gráfica existente. Si todo es correcto devuelve el número de filas eliminadas, si algo falla lanza una excepción.

#### **Entradas**

*TpoPK idTransicionGr* Identificador de la transición gráfica a eliminar

#### **Salida**

*int* Número de filas eliminadas

### 2.3.2.2.12.4 Obtener transición gráfica

**TrTransicionGr [ ] obtenerTransicionGr( TpoPK idTransicionGr,  
ClausulaWhere where,  
ClausulaOrderBy orderBy )** throws TrException

Permite obtener una o varias transiciones gráficas. Si se pasa el parámetro *idTransicionGr* se devuelve los datos de esa transición gráfica, si se pasa *null*, se devuelven todas.

#### **Entradas**

*TpoPK idTransicionGr* Identificador de la transición gráfica a obtener. Si se pasa *null* se obtienen todas.

*ClausulaWhere where* Filtro a aplicar.  
Consultar campos posibles para TrTransicionGr

*ClausulaOrderBy orderBy* Ordenación a aplicar.  
Consultar campos posibles para TrTransicionGr

#### **Salida**



*TrTransicionGr[ ]*

Array de objetos TrTransicionGr

### **2.3.2.2.13 Mantenimiento de tareas (Manipulación datos y otras)**

#### **2.3.2.2.13.1 Insertar tarea**

**TpoPK insertarBloque( TrBloque bloque )** throws TrException

Inserta una nueva tarea o bloque. Si todo es correcto devuelve el identificador de la nueva tarea o bloque, si algo falla lanza una excepción.

##### **Entradas**

TrBloque bloque

Tarea o bloque a insertar

##### **Salida**

*TpoPK*

Identificador de la nueva tarea o bloque, cero si no se ha insertado

#### **2.3.2.2.13.2 Modificar tarea**

**int modificarBloque( TrBloque bloque )** throws TrException

Modifica una tarea o bloque existente. Si todo es correcto devuelve el número de filas modificadas, si algo falla lanza una excepción.

##### **Entradas**

*TrBloque* bloque

Tarea o bloque a modificar

##### **Salida**

*int*

Número de filas modificadas

#### **2.3.2.2.13.3 Eliminar tarea**

**int eliminarBloque( TpoPK idBloque )** throws TrException

Elimina una tarea o bloque existente. Si todo es correcto devuelve el número de filas eliminadas, si algo falla lanza una excepción.

##### **Entradas**

*TpoPK idBloque*

Identificador de la tarea o bloque a eliminar

### **Salida**

*int*

Número de filas eliminadas

#### **2.3.2.2.13.4 Obtener tarea**

```
TrBloque [ ] obtenerBloque( TpoPK idBloque,  
ClausulaWhere where,  
ClausulaOrderBy orderBy ) throws TrException
```

Permite obtener una o varias tareas o bloques. Si se pasa el parámetro *idBloque* se devuelve los datos de esa tarea o bloque, si se pasa *null*, se devuelven todas.

### **Entradas**

<i>TpoPK idBloque</i>	Identificador de la tarea o bloque a obtener. Si se pasa <i>null</i> se obtienen todas.
<i>ClausulaWhere where</i>	Filtro a aplicar. Consultar campos posibles para TrBloque
<i>ClausulaOrderBy orderBy</i>	Ordenación a aplicar. Consultar campos posibles para TrBloque

### **Salida**

*TrBloque[ ]* Array de objetos TrBloque

#### **2.3.2.2.14 Mantenimiento de tareas en fase (Manipulación datos y otras)**

##### **2.3.2.2.14.1 Insertar tarea en fase**

```
void insertarBloquePermitidoDefProc(TrBloquePermitidoDefProc bloquePer,  
TpoPK idBloquePer,  
TpoPK idDefProc ) throws TrException
```

Inserta una nueva tarea en fase o bloque permitido. Si el bloque permitido ya existía se asocia al procedimiento. Si todo es correcto devuelve el identificador de la nueva tarea en fase o bloque permitido, si algo falla lanza una excepción.

### **Entradas**

*TrBloquePermitidoDefProc bloquePer* tarea en fase o bloque permitido a insertar

### **Entrada / Salida**

*TpoPK idBloquePer* Identificador de la nueva tarea en fase o bloque permitido, cero si no se ha insertado

*TpoPK idDefProc* Identificador de la definición del procedimiento, cero si no se ha insertado

#### 2.3.2.2.14.2 Modificar tarea en fase

**int modificarBloquePermitidoDefProc( TrBloquePermitidoDefProc bloquePer ) throws TrException**

Modifica una tarea en fase o bloque permitido existente. Si el bloque permitido está asociada a varios procedimientos los cambios afectan a todos ellos. Si todo es correcto devuelve el número de filas modificadas, si algo falla lanza una excepción.

##### Entradas

*TrBloquePermitidoDefProc*      Tarea en fase o bloque permitido a modificar  
*bloquePer*

##### Salida

*int*      Número de filas modificadas

#### 2.3.2.2.14.3 Eliminar tarea en fase

**int eliminarBloquePermitidoDefProc ( TpoPK idBloquePer, TpoPK idDefProc ) throws TrException**

Elimina una tarea en fase o bloque permitido existente. Si todo es correcto devuelve el número de filas eliminadas, si algo falla lanza una excepción.

##### Entradas

*TpoPK idBloquePer*      Identificador de la tarea en fase o bloque permitido a eliminar

*TpoPK idDefProc*      Identificador de la definición del procedimiento.

##### Salida

*int*      Número de filas eliminadas

#### 2.3.2.2.14.4 Obtener tarea en fase

**TrBloquePermitidoDefProc [ ] obtenerBloquePermitidoDefProc( TpoPK idBloquePer, TpoPK idDefProc, ClausulaWhere where, ClausulaOrderBy orderBy ) throws TrException**

Permite obtener una o varias tareas en fase o bloques permitidos. Si se pasa el parámetro *idBloquePer* se devuelve los datos de esa tarea en fase o bloque permitido, y si se pasa el parámetro *idDefProc* se devuelven los que estén asociados a ese procedimiento, si se pasa *null*, se devuelven todas.

##### Entradas

<i>TpoPK idBloquePer</i>	Identificador de la tarea en fase o bloque permitido a obtener. Si se pasa <i>null</i> se obtienen todas.
<i>TpoPK idDefProc</i>	Identificador de la definición de procedimiento. Si se pasa <i>null</i> se obtienen todas.
<i>ClausulaWhere where</i>	Filtro a aplicar. Consultar campos posibles para TrBloquePermitidoDefProc
<i>ClausulaOrderBy orderBy</i>	Ordenación a aplicar. Consultar campos posibles para TrBloquePermitidoDefProc

### **Salida**

*TrBloquePermitidoDefProc[ ]* Array de objetos TrBloquePermitidoDefProc

## **2.3.2.2.15 Mantenimiento de caducidades**

### **2.3.2.2.15.1 Insertar caducidad**

**TpoPK insertarCaducidad( TrCaducidad caducidad )** throws TrException

Inserta una nueva caducidad. Si todo es correcto devuelve el identificador de la nueva caducidad, si algo falla lanza una excepción.

### **Entradas**

TrCaducidad caducidad      Caducidad a insertar

### **Salida**

*TpoPK*      Identificador de la nueva caducidad, cero si no se ha insertado

### **2.3.2.2.15.2 Modificar caducidad**

**int modificarCaducidad( TrCaducidad caducidad )** throws TrException

Modifica una caducidad existente. Si todo es correcto devuelve el número de filas modificadas, si algo falla lanza una excepción.

### **Entradas**

TrCaducidad caducidad      Caducidad a modificar

### **Salida**

*int*

Número de filas modificadas

### 2.3.2.2.15.3 Eliminar caducidad

**int eliminarCaducidad**( TpoPK idCaducidad) throws TrException

Elimina una caducidad existente. Si todo es correcto devuelve el número de filas eliminadas, si algo falla lanza una excepción.

#### Entradas

*TpoPK idCaducidad*                      Identificador de la caducidad a eliminar

#### Salida

*int*    Número de filas eliminadas

### 2.3.2.2.15.4 Obtener caducidad

**TrCaducidad [ ] obtenerCaducidad**( TpoPK idCaducidad,  
ClausulaWhere where,  
ClausulaOrderBy orderBy ) throws TrException

Permite obtener una o varias caducidades. Si se pasa el parámetro *idCaducidad* se devuelve los datos de esa caducidad, si se pasa *null*, se devuelven todas.

#### Entradas

*TpoPK idCaducidad*                      Identificador de la caducidad a obtener. Si se pasa *null* se obtienen todas.

*ClausulaWhere where*                      Filtro a aplicar.  
Consultar campos posibles para TrCaducidad

*ClausulaOrderBy orderBy*                      Ordenación a aplicar.  
Consultar campos posibles para TrCaducidad

#### Salida

*TrCaducidad[ ]*                              Array de objetos TrCaducidad

## 2.3.2.2.16 Mantenimiento de tareas (Manipulación de escritos)

### 2.3.2.2.16.1 Insertar tipo de documento

**TpoPK insertarTipoDocumento**(TrTipoDocumento tipoDoc ) throws TrException

Inserta una nueva tarea o tipo de documento. Si todo es correcto devuelve el identificador de la nueva tarea o tipo de documento, si algo falla lanza una excepción.

### **Entradas**

*TrTipoDocumento* tipoDoc      Tarea o tipo de documento a insertar

### **Salida**

*TpoPK*      Identificador de la nueva tarea o tipo de documento, cero si no se ha insertado

#### **2.3.2.2.16.2 Modificar tipo de documento**

<b>int</b> modificarTipoDocumento( <i>TrTipoDocumento</i> tipoDoc ) throws TrException
--

Modifica una tarea o tipo de documento existente. Si todo es correcto devuelve el número de filas modificadas, si algo falla lanza una excepción.

### **Entradas**

*TrTipoDocumento* tipoDoc      Tarea o tipo de documento a modificar

### **Salida**

*int*      Número de filas modificadas

#### **2.3.2.2.16.3 Eliminar tipo de documento**

<b>int</b> eliminarTipoDocumento( <i>TpoPK</i> idTipoDoc) throws TrException
--

Elimina una tarea o tipo de documento existente. Si todo es correcto devuelve el número de filas eliminadas, si algo falla lanza una excepción.

### **Entradas**

*TpoPK* idTipoDoc      Identificador de la tarea o tipo de documento a eliminar

### **Salida**

*int*      Número de filas eliminadas

#### **2.3.2.2.16.4 Obtener tipo de documento**

<b>TrTipoDocumento [ ]</b> obtenerTipoDocumento( <i>TpoPK</i> idTipoDoc, ClausulaWhere where, ClausulaOrderBy orderBy ) throws TrException
--

Permite obtener una o varias tareas o tipos de documentos Si se pasa el parámetro *idTipoDoc* se devuelve los datos de esa tarea o tipo de documento, si se pasa *null*, se devuelven todas.

### **Entradas**

<i>TpoPK idTipoDoc</i>	Identificador de la tarea o tipo de documento a obtener. Si se pasa <i>null</i> se obtienen todas.
<i>ClausulaWhere where</i>	Filtro a aplicar. Consultar campos posibles para TrTipoDocumento
<i>ClausulaOrderBy orderBy</i>	Ordenación a aplicar. Consultar campos posibles para TrTipoDocumento

### **Salida**

<i>TrTipoDocumento[ ]</i>	Array de objetos TrTipoDocumento
---------------------------	----------------------------------

## **2.3.2.2.17 Mantenimiento de tareas en fase (Manipulación de escritos)**

### **2.3.2.2.17.1 Insertar tarea en fase**

```
void insertarDocumentoPermitidoDefProc(
    TrDocumentoPermitidoDefProc docPermitido,
    TpoPK idDocumentoPer,
    TpoPK idDefProc ) throws TrException
```

Inserta una nueva tarea en fase o documento permitido. Si el documento permitido ya existía se asocia al procedimiento. Si todo es correcto devuelve el identificador de la nueva tarea en fase o documento permitido, si algo falla lanza una excepción.

### **Entradas**

TrDocumentoPermitidoDefProc docPermitido	Tarea en fase o documento permitido a insertar
---	--

### **Entrada / Salida**

<i>TpoPK idDocumentoPer</i>	Identificador de la nueva tarea en fase o documento permitido, cero si no se ha insertado
<i>TpoPK idDefProc</i>	Identificador de la definición del procedimiento, cero si no se ha insertado

### **2.3.2.2.17.2 Modificar tarea en fase**

```
int modificarDocumentoPermitidoDefProc(
    TrDocumentoPermitidoDefProc docPermitido ) throws TrException
```

Modifica una tarea en fase o documento permitido existente. Si el documento permitido está asociada a varios procedimientos los cambios afectan a todos ellos. Si todo es correcto devuelve el número de filas modificadas, si algo falla lanza una excepción.

### **Entradas**

*TrDocumentoPermitidoDefProc* Tarea en fase o documento permitido a modificar  
*docPermitido*

### **Salida**

*int* Número de filas modificadas

### **2.3.2.2.17.3 Eliminar tarea en fase**

**int eliminarDocumentoPermitidoDefProc ( TpoPK idDocumentoPer,  
TpoPK idDefProc ) throws TrException**

Elimina una tarea en fase o documento permitido existente. Si todo es correcto devuelve el número de filas eliminadas, si algo falla lanza una excepción.

### **Entradas**

*TpoPK idDocumentoPer* Identificador de la tarea en fase o documento permitido a eliminar

*TpoPK idDefProc* Identificador de la definición del procedimiento.

### **Salida**

*int* Número de filas eliminadas

### **2.3.2.2.17.4 Obtener tarea en fase**

**TrDocumentoPermitidoDefProc [ ] obtenerDocumentoPermitidoDefProc(  
TpoPK idDocumentoPer,  
TpoPK idDefProc,  
ClausulaWhere where,  
ClausulaOrderBy orderBy ) throws TrException**

Permite obtener una o varias tareas en fase o documentos permitidos. Si se pasa el parámetro *idDocumentoPer* se devuelve los datos de esa tarea en fase o documento permitido, y si se pasa el parámetro *idDefProc* se devuelven los que estén asociados a ese procedimiento, si se pasa *null*, se devuelven todas.

### **Entradas**

*TpoPK idDocumentoPer* Identificador de la tarea en fase o documento permitido a obtener. Si se pasa *null* se obtienen todas.

*TpoPK idDefProc* Identificador de la definición de procedimiento. Si se pasa *null* se obtienen todas.

*ClausulaWhere where* Filtro a aplicar.  
Consultar campos posibles para *TrDocumentoPermitidoDefProc*



*ClausulaOrderBy orderBy* Ordenación a aplicar.  
Consultar campos posibles para TrDocumentoPermitidoDefProc

### **Salida**

*TrDocumentoPermitidoDefProc[]* Array de objetos TrDocumentoPermitidoDefProc

## **2.3.2.2.18 Mantenimiento de condiciones**

### **2.3.2.2.18.1 Insertar condición**

**TpoPK insertarCondicion( TrCondicion condicion )** throws TrException

Inserta una nueva condición. Si todo es correcto devuelve el identificador de la nueva condición, si algo falla lanza una excepción.

### **Entradas**

*TrCondicion condicion* Condición a insertar

### **Salida**

*TpoPK* Identificador de la nueva condición, cero si no se ha insertado

### **2.3.2.2.18.2 Modificar condición**

**int modificarCondicion( TrCondicion condicion )** throws TrException

Modifica una condición existente. Si todo es correcto devuelve el número de filas modificadas, si algo falla lanza una excepción.

### **Entradas**

*TrCondicion condicion* Condición a modificar

### **Salida**

*int* Número de filas modificadas

### **2.3.2.2.18.3 Eliminar condición**

**int eliminarCondicion( TpoPK idCondicion )** throws TrException

Elimina una condición existente. Si todo es correcto devuelve el número de filas eliminadas, si algo falla lanza una excepción.

### **Entradas**

*TpoPK idCondicion*                      Identificador de la condición a eliminar

**Salida**

*int*    Número de filas eliminadas

**2.3.2.2.18.4 Obtener condición**

**TrCondicion [ ] obtenerCondicion(** *TpoPK idCondicion*,  
*ClausulaWhere where*,  
*ClausulaOrderBy orderBy* ) throws *TrException*

Permite obtener una o varias condiciones. Si se pasa el parámetro *idCondicion* se devuelve los datos de esa condición, si se pasa *null*, se devuelven todas.

**Entradas**

*TpoPK idCondicion*                      Identificador de la condición a obtener. Si se pasa *null* se obtienen todas.

*ClausulaWhere where*                      Filtro a aplicar.  
Consultar campos posibles para *TrCondicion*

*ClausulaOrderBy orderBy*                      Ordenación a aplicar.  
Consultar campos posibles para *TrCondicion*

**Salida**

*TrCondicion[ ]*                              Array de objetos *TrCondicion*

**2.3.2.2.19 Mantenimiento de acciones**

**2.3.2.2.19.1 Insertar acción**

**TpoPK insertarAccion(** *TrAccion accion* ) throws *TrException*

Inserta una nueva acción. Si todo es correcto devuelve el identificador de la nueva Acción, si algo falla lanza una excepción.

**Entradas**

*TrAccion accion*                              Acción a insertar

**Salida**

*TpoPK*

Identificador de la nueva acción, cero si no se ha insertado

### 2.3.2.2.19.2 Modificar acción

**int modificarAccion( TrAccion accion )** throws TrException

Modifica una acción existente. Si todo es correcto devuelve el número de filas modificadas, si algo falla lanza una excepción.

#### Entradas

*TrAccion accion*

Acción a modificar

#### Salida

*int*

Número de filas modificadas

### 2.3.2.2.19.3 Eliminar acción

**int eliminarAccion( TpoPK idAccion)** throws TrException

Elimina una acción existente. Si todo es correcto devuelve el número de filas eliminadas, si algo falla lanza una excepción.

#### Entradas

*TpoPK idAccion*

Identificador de la acción a eliminar

#### Salida

*int*

Número de filas eliminadas

### 2.3.2.2.19.4 Obtener acción

**TrAccion [ ] obtenerAccion( TpoPK idAccion,  
ClausulaWhere where,  
ClausulaOrderBy orderBy )** throws TrException

Permite obtener una o varias acciones. Si se pasa el parámetro *idAccion* se devuelve los datos de esa acción, si se pasa *null*, se devuelven todas.

#### Entradas

*TpoPK idAccion*

Identificador de la acción a obtener. Si se pasa *null* se obtienen todas.

*ClausulaWhere where*

Filtro a aplicar.  
Consultar campos posibles para TrAccion

*ClausulaOrderBy* orderBy Ordenación a aplicar.  
Consultar campos posibles para TrAccion

**Salida**

*TrAccion[ ]* Array de objetos TrAccion

### 2.3.2.2.20 **Mantenimiento de avisos**

#### 2.3.2.2.20.1 **Insertar aviso**

**TpoPK insertarAviso( TrAviso aviso )** throws TrException

Inserta un nuevo aviso. Si todo es correcto devuelve el identificador de la nueva aviso, si algo falla lanza una excepción.

**Entradas**

*TrAviso aviso* Aviso a insertar

**Salida**

*TpoPK* Identificador de la nueva aviso, cero si no se ha insertado

#### 2.3.2.2.20.2 **Modificar aviso**

**int modificarAviso( TrAviso aviso )** throws TrException

Modifica un aviso existente. Si todo es correcto devuelve el número de filas modificadas, si algo falla lanza una excepción.

**Entradas**

*TrAviso aviso* Aviso a modificar

**Salida**

*int* Número de filas modificadas

#### 2.3.2.2.20.3 **Eliminar aviso**

**int eliminarAviso( TpoPK idAviso)** throws TrException

Elimina un aviso existente. Si todo es correcto devuelve el número de filas eliminadas, si algo falla lanza una excepción.

**Entradas**

*TpoPK idAviso* Identificador del aviso a eliminar

## **Salida**

*int*

Número de filas eliminadas

### **2.3.2.2.20.4 Obtener aviso**

```
TrAviso [ ] obtenerAviso( TpoPK idAviso,  
                          ClausulaWhere where,  
                          ClausulaOrderBy orderBy ) throws TrException
```

Permite obtener uno o varios avisos. Si se pasa el parámetro *idAviso* se devuelve los datos de ese aviso, si se pasa *null*, se devuelven todos.

## **Entradas**

<i>TpoPK idAviso</i>	Identificador del aviso a obtener. Si se pasa <i>null</i> se obtienen todos.
<i>ClausulaWhere where</i>	Filtro a aplicar. Consultar campos posibles para TrAviso
<i>ClausulaOrderBy orderBy</i>	Ordenación a aplicar. Consultar campos posibles para TrAviso

## **Salida**

*TrAviso[ ]* Array de objetos TrAviso

### **2.3.2.2.21 Mantenimiento de condiciones de una transición**

#### **2.3.2.2.21.1 Insertar condición de una transición**

```
void insertarCondicionTransicion(TrCondicionTransicion condicionTrans,  
                                  TpoPK idCondicion,  
                                  TpoPK idTransicion,  
                                  TpoPK idDefProc) throws TrException
```

Permite asociar una condición a una transición. Si todo es correcto devuelve el identificador de la condición asociada a la transición, si algo falla lanza una excepción.

## **Entradas**

*TrCondicionTransicion*  
*condicionTrans* Condición asociada a una transición a insertar

## **Entrada / Salida**

*TpoPK idCondicion* Identificador de la condición asociada a la transición, cero si no se ha insertado

<i>TpoPK idTransicion</i>	Identificador de la transición, cero si no se ha insertado
<i>TpoPK idDefProc</i>	Identificador de la definición de procedimiento, cero si no se ha insertado

#### 2.3.2.2.21.2 Modificar condición de una transición

**int modificarCondicionTransicion( TrCondicionTransicion condicionTrans ) throws TrException**

Modifica una condición asociada a una transición existente. Si todo es correcto devuelve el número de filas modificadas, si algo falla lanza una excepción.

##### Entradas

<i>TrCondicionTransicion</i> <i>condicionTrans</i>	Condición asociada a una transición a modificar
---	---

##### Salida

<i>int</i>	Número de filas modificadas
------------	-----------------------------

#### 2.3.2.2.21.3 Eliminar condición de una transición

**int eliminarCondicionTransicion( TpoPK idCondicion,  
TpoPK idTransicion,  
TpoPK idDefProc) throws TrException**

Elimina la asociación entre una condición y una transición existente. Si todo es correcto devuelve el número de filas eliminadas, si algo falla lanza una excepción.

##### Entradas

<i>TpoPK idCondicion</i>	Identificador de la condición asociada a una transición a eliminar
<i>TpoPK idTransicion</i>	Identificador de la transición
<i>TpoPK idDefProc</i>	Identificador de la definición de procedimiento

##### Salida

<i>int</i>	Número de filas eliminadas
------------	----------------------------

#### 2.3.2.2.21.4 Obtener condición de una transición

**TrCondicionTransicion[ ] obtenerCondicionTransicion( TpoPK idCondicion,  
TpoPK idTransicion,  
TpoPK idDefProc,  
ClausulaWhere where,**

### ClausulaOrderBy orderBy) throws TrException

Permite obtener una o varias condiciones asociadas a una transición. Si se pasa el parámetro *idCondicion* se devuelve los datos de esa condición asociada a la transición, si se pasa el parámetro *idTransicion* se filtra por la transición indicada, igualmente pasa con el parámetro *idDefProc* para la definición del procedimiento, si se pasa *null*, se devuelven todas.

#### **Entradas**

<i>TpoPK idCondicion</i>	Identificador de la condición. Si se pasa <i>null</i> se obtienen todas.
<i>TpoPK idTransicion</i>	Identificador de la transición. Si se pasa <i>null</i> se obtienen todas.
<i>TpoPK idDefProc</i>	Identificador de la definición de procedimiento. Si se pasa <i>null</i> se obtienen todas.
<i>ClausulaWhere where</i>	Filtro a aplicar. Consultar campos posibles para TrCondicionTransicion
<i>ClausulaOrderBy orderBy</i>	Ordenación a aplicar. Consultar campos posibles para TrCondicionTransicion

#### **Salida**

<i>TrCondicionTransicion[ ]</i>	Array de objetos TrCondicionTransicion
---------------------------------	--

## **2.3.2.2.22 Mantenimiento de acciones de una transición**

### **2.3.2.2.22.1 Insertar acción de una transición**

```
void insertarAccionTransicion( TrAccionTransicion accionTrans,
                              TpoPK idAccion,
                              TpoPK idTransicion,
                              TpoPK idDefProc) throws TrException
```

Permite asociar una acción a una transición. Si todo es correcto devuelve el identificador de la acción asociada a la transición, si algo falla lanza una excepción.

#### **Entradas**

<i>TrAccionTransicion accionTrans</i>	Acción asociada a una transición a insertar
---------------------------------------	---

#### **Entrada / Salida**

<i>TpoPK idAccion</i>	Identificador de la acción asociada a la transición, cero si no se ha insertado
<i>TpoPK idTransicion</i>	Identificador de la transición, cero si no se ha insertado
<i>TpoPK idDefProc</i>	Identificador de la definición de procedimiento, cero si no se ha insertado

### 2.3.2.2.2.2 Modificar acción de una transición

#### **int modificarAccionTransicion(**

**TrAccionTransicion accionTrans ) throws TrException**

Modifica una acción asociada a una transición existente. Si todo es correcto devuelve el número de filas modificadas, si algo falla lanza una excepción.

#### **Entradas**

*TrAccionTransicion*  
*accionTrans*

Acción asociada a una transición a modificar

#### **Salida**

*int*

Número de filas modificadas

### 2.3.2.2.2.3 Eliminar acción de una transición

#### **int eliminarAccionTransicion( TpoPK idAccion,**

**TpoPK idTransicion,**

**TpoPK idDefProc) throws TrException**

Elimina la asociación entre una acción y una transición existente. Si todo es correcto devuelve el número de filas eliminadas, si algo falla lanza una excepción.

#### **Entradas**

*TpoPK idAccion*

Identificador de la acción asociada a una transición a eliminar

*TpoPK idTransicion*

Identificador de la transición

*TpoPK idDefProc*

Identificador de la definición de procedimiento

#### **Salida**

*int*

Número de filas eliminadas

### 2.3.2.2.2.4 Obtener acción de una transición

#### **TrAccionTransicion[ ] obtenerAccionTransicion( TpoPK idAccion,**

**TpoPK idTransicion,**

**TpoPK idDefProc,**

**ClausulaWhere where,**

**ClausulaOrderBy orderBy) throws TrException**



Permite obtener una o varias acciones asociadas a una transición. Si se pasa el parámetro *idAccion* se devuelve los datos de esa acción asociada a la transición, si se pasa el parámetro *idTransicion* se filtra por la transición indicada, igualmente pasa con el parámetro *idDefProc* para la definición del procedimiento, si se pasa *null*, se devuelven todas.

### **Entradas**

<i>TpoPK idAccion</i>	Identificador de la acción. Si se pasa <i>null</i> se obtienen todas.
<i>TpoPK idTransicion</i>	Identificador de la transición. Si se pasa <i>null</i> se obtienen todas.
<i>TpoPK idDefProc</i>	Identificador de la definición de procedimiento. Si se pasa <i>null</i> se obtienen todas.
<i>ClausulaWhere where</i>	Filtro a aplicar. Consultar campos posibles para TrAccionTransicion
<i>ClausulaOrderBy orderBy</i>	Ordenación a aplicar. Consultar campos posibles para TrAccionTransicion

### **Salida**

<i>TrAccionTransicion[ ]</i>	Array de objetos TrAccionTransicion
------------------------------	-------------------------------------

## **2.3.2.2.23 Mantenimiento de avisos de una transición**

### **2.3.2.2.23.1 Insertar aviso de una transición**

```
void insertarAvisoTransicion( TrAvisoTransicion avisoTrans,
                             TpoPK idAviso,
                             TpoPK idTransicion,
                             TpoPK idDefProc) throws TrException
```

Permite asociar un aviso a una transición. Si todo es correcto devuelve el identificador del aviso asociada a la transición, si algo falla lanza una excepción.

### **Entradas**

<i>TrAvisoTransicion</i> avisoTrans	Aviso asociada a una transición a insertar
-------------------------------------	--

### **Entrada / Salida**

<i>TpoPK idAviso</i>	Identificador del aviso asociada a la transición, cero si no se ha insertado
<i>TpoPK idTransicion</i>	Identificador de la transición, cero si no se ha insertado
<i>TpoPK idDefProc</i>	Identificador de la definición de procedimiento, cero si no se ha insertado

### 2.3.2.2.23.2 Modificar aviso de una transición

#### **int modificarAvisoTransicion(**

*TrAvisoTransicion avisoTrans* ) throws *TrException*

Modifica un aviso asociado a una transición existente. Si todo es correcto devuelve el número de filas modificadas, si algo falla lanza una excepción.

#### **Entradas**

*TrAvisoTransicion* *avisoTrans*      Aviso asociada a una transición a modificar

#### **Salida**

*int*      Número de filas modificadas

### 2.3.2.2.23.3 Eliminar aviso de una transición

#### **int eliminarAvisoTransicion(**

*TpoPK idAviso*,  
*TpoPK idTransicion*,  
*TpoPK idDefProc*) throws *TrException*

Elimina la asociación entre un aviso y una transición existente. Si todo es correcto devuelve el número de filas eliminadas, si algo falla lanza una excepción.

#### **Entradas**

*TpoPK idAviso*      Identificador del aviso asociada a una transición a eliminar

*TpoPK idTransicion*      Identificador de la transición

*TpoPK idDefProc*      Identificador de la definición de procedimiento

#### **Salida**

*int*      Número de filas eliminadas

### 2.3.2.2.23.4 Obtener aviso de una transición

#### **TrAvisoTransicion[ ] obtenerAvisoTransicion(**

*TpoPK idAviso*,  
*TpoPK idTransicion*,  
*TpoPK idDefProc*,  
*ClausulaWhere* *where*,  
*ClausulaOrderBy* *orderBy*) throws *TrException*

Permite obtener uno o varios avisos asociadas a una transición. Si se pasa el parámetro *idAviso* se devuelve los datos de ese aviso asociada a la transición, si se pasa el parámetro *idTransicion* se filtra por la transición indicada, igualmente pasa con el parámetro *idDefProc* para la definición del procedimiento, si se pasa *null*, se devuelven todas.

### **Entradas**

<i>TpoPK idAviso</i>	Identificador del aviso. Si se pasa <i>null</i> se obtienen todas.
<i>TpoPK idTransicion</i>	Identificador de la transición. Si se pasa <i>null</i> se obtienen todas.
<i>TpoPK idDefProc</i>	Identificador de la definición de procedimiento. Si se pasa <i>null</i> se obtienen todas.
<i>ClausulaWhere where</i>	Filtro a aplicar. Consultar campos posibles para TrAvisoTransicion
<i>ClausulaOrderBy orderBy</i>	Ordenación a aplicar. Consultar campos posibles para TrAvisoTransicion

### **Salida**

<i>TrAvisoTransicion[ ]</i>	Array de objetos TrAvisoTransicion
-----------------------------	------------------------------------

## **2.3.2.2.24 Mantenimiento de condiciones de documentos**

### **2.3.2.2.24.1 Insertar condición de un documento**

<p><b>void insertarCondicionDocumentoPermitido (</b>              TrCondicionDocumentoPermitido condicionDocPer,              TpoPK idTipoDoc, TpoPK idDefProc,              TpoPK idFase, TpoPK idCondicion) throws TrException</p>
--

Asocia una condición a un documento. Si todo es correcto devuelve los identificadores del tipo de documento, del procedimiento, de la fase y de la condición, si algo falla lanza una excepción.

### **Entradas**

TrCondicionDocumentoPermitido condicionDocPer	Condición del documento a insertar
--	------------------------------------

### **Entrada / Salida**

<i>TpoPK idTipoDoc</i>	Identificador del tipo de documento o tarea, cero si no se ha insertado
<i>TpoPK idDefProc</i>	Identificador de la definición del procedimiento, cero si no se ha insertado
<i>TpoPK idFase</i>	Identificador de la fase, cero si no se ha insertado
<i>TpoPK idCondicion</i>	Identificador de la condición, cero si no se ha insertado

### 2.3.2.2.24.2 Modificar condición de un documento

```
int modificarCondicionDocumentoPermitido(  

  TrCondicionDocumentoPermitido condicionDocPer ) throws TrException
```

Modifica una condición de un documento existente. Si todo es correcto devuelve el número de filas modificadas, si algo falla lanza una excepción.

#### Entradas

TrCondicionDocumentoPermitido Condición del documento a modificar  
 condicionDocPer

#### Salida

*int* Número de filas modificadas

### 2.3.2.2.24.3 Eliminar condición de un documento

```
int eliminarCondicionDocumentoPermitido( TpoPK idTipoDoc,  

  TpoPK idDefProc,  

  TpoPK idFase,  

  TpoPK idCondicion ) throws TrException
```

Elimina una condición de un documento existente. Si todo es correcto devuelve el número de filas eliminadas, si algo falla lanza una excepción.

#### Entradas

*TpoPK idTipoDoc* Identificador del tipo de documento o tarea

*TpoPK idDefProc* Identificador de la definición de procedimiento

*TpoPK idFase* Identificador de la fase

*TpoPK idCondicion* Identificador de la condición

#### Salida

*int* Número de filas eliminadas

### 2.3.2.2.24.4 Obtener condición de un documento

```
TrCondicionDocumentoPermitido[ ] obtenerCondicionDocumentoPermitido(  

  TpoPK idTipoDoc,  

  TpoPK idDefProc,  

  TpoPK idFase,  

  TpoPK idCondicion,  

  ClausulaWhere where,
```

**ClausulaOrderBy orderBy ) throws TrException**

Permite obtener una o varias condiciones de los documentos. Si no se pasa ningún parámetro se devuelven todas.

**Entradas**

<i>TpoPK idTipoDoc</i>	Identificador del tipo de documento o tarea
<i>TpoPK idDefProc</i>	Identificador de la definición de procedimiento
<i>TpoPK idFase</i>	Identificador de la fase
<i>TpoPK idCondicion</i>	Identificador de la condición
<i>ClausulaWhere where</i>	Filtro a aplicar. Consultar campos posibles para <i>TrCondicionDocumentoPermitido</i>
<i>ClausulaOrderBy orderBy</i>	Ordenación a aplicar. Consultar campos posibles para <i>TrCondicionDocumentoPermitido</i>

**Salida**

*TrCondicionDocumentoPermitido[ ]*      Array de objetos *TrCondicionDocumentoPermitido*

### **2.3.2.2.25 Mantenimiento de acciones de documentos**

#### **2.3.2.2.25.1 Insertar acción de un documento**

<p><b>void insertarAccionDocumentoPermitido (</b>  <i>TrAccionDocumentoPermitido accionDocPer,</i>  <i>TpoPK idTipoDoc, TpoPK idDefProc,</i>  <i>TpoPK idFase, TpoPK idAccion) throws TrException</i></p>
---

Asocia una acción a un documento. Si todo es correcto devuelve los identificadores del tipo de documento, del procedimiento, de la fase y de la acción, si algo falla lanza una excepción.

**Entradas**

<i>TrAccionDocumentoPermitido accionDocPer</i>	Acción del documento a insertar
--	---------------------------------

**Entrada / Salida**

<i>TpoPK idTipoDoc</i>	Identificador del tipo de documento o tarea, cero si no se ha insertado
<i>TpoPK idDefProc</i>	Identificador de la definición del procedimiento, cero si no se ha insertado
<i>TpoPK idFase</i>	Identificador de la fase, cero si no se ha insertado

*TpoPK idAccion*

Identificador de la acción, cero si no se ha insertado

### 2.3.2.2.25.2 Modificar acción de un documento

#### **int modificarAccionDocumentoPermitido(**

*TrAccionDocumentoPermitido accionDocPer* ) throws TrException

Modifica una acción de un documento existente. Si todo es correcto devuelve el número de filas modificadas, si algo falla lanza una excepción.

#### **Entradas**

*TrAccionDocumentoPermitido*      Acción del documento a modificar  
*accionDocPer*

#### **Salida**

*int*      Número de filas modificadas

### 2.3.2.2.25.3 Eliminar acción de un documento

**int eliminarAccionDocumentoPermitido(** *TpoPK idTipoDoc,*  
*TpoPK idDefProc,*  
*TpoPK idFase,*  
*TpoPK idAccion* ) throws TrException

Elimina una acción de un documento existente. Si todo es correcto devuelve el número de filas eliminadas, si algo falla lanza una excepción.

#### **Entradas**

*TpoPK idTipoDoc*      Identificador del tipo de documento o tarea

*TpoPK idDefProc*      Identificador de la definición de procedimiento

*TpoPK idFase*      Identificador de la fase

*TpoPK idAccion*      Identificador de la acción

#### **Salida**

*int*      Número de filas eliminadas

#### 2.3.2.2.25.4 Obtener acción de un documento

##### **TrAccionDocumentoPermitido[ ] obtenerAccionDocumentoPermitido(**

TpoPK idTipoDoc,  
TpoPK idDefProc,  
TpoPK idFase,  
TpoPK idAccion,  
ClausulaWhere where,  
ClausulaOrderBy orderBy ) throws TrException

Permite obtener una o varias acciones de los documentos. Si no se pasa ningún parámetro se devuelven todas.

##### **Entradas**

<i>TpoPK idTipoDoc</i>	Identificador del tipo de documento o tarea
<i>TpoPK idDefProc</i>	Identificador de la definición de procedimiento
<i>TpoPK idFase</i>	Identificador de la fase
<i>TpoPK idAccion</i>	Identificador de la acción
<i>ClausulaWhere where</i>	Filtro a aplicar. Consultar campos posibles para <i>TrAccionDocumentoPermitido</i>
<i>ClausulaOrderBy orderBy</i>	Ordenación a aplicar. Consultar campos posibles para <i>TrAccionDocumentoPermitido</i>

##### **Salida**

*TrAccionDocumentoPermitido[ ]*      Array de objetos *TrAccionDocumentoPermitido*

#### 2.3.2.2.26 **Mantenimiento de avisos de documentos**

##### 2.3.2.2.26.1 **Insertar aviso de un documento**

##### **void insertarAvisoDocumentoPermitido (**

TrAvisoDocumentoPermitido avisoDocPer,  
TpoPK idTipoDoc, TpoPK idDefProc,  
TpoPK idFase, TpoPK idAviso) throws TrException

Asocia un aviso a un documento. Si todo es correcto devuelve los identificadores del tipo de documento, del procedimiento, de la fase y del aviso, si algo falla lanza una excepción.

##### **Entradas**

TrAvisoDocumentoPermitido      Aviso del documento a insertar  
avisoDocPer

##### **Entrada / Salida**

<i>TpoPK idTipoDoc</i>	Identificador del tipo de documento o tarea, cero si no se ha insertado
<i>TpoPK idDefProc</i>	Identificador de la definición del procedimiento, cero si no se ha insertado
<i>TpoPK idFase</i>	Identificador de la fase, cero si no se ha insertado
<i>TpoPK idAviso</i>	Identificador del aviso, cero si no se ha insertado

### 2.3.2.2.26.2 Modificar aviso de un documento

#### **int modificarAvisoDocumentoPermitido(**

*TrAvisoDocumentoPermitido avisoDocPer* ) throws *TrException*

Modifica un aviso de un documento existente. Si todo es correcto devuelve el número de filas modificadas, si algo falla lanza una excepción.

#### **Entradas**

*TrAvisoDocumentoPermitido*      Aviso del documento a modificar  
*avisoDocPer*

#### **Salida**

*int*      Número de filas modificadas

### 2.3.2.2.26.3 Eliminar aviso de un documento

**int eliminarAvisoDocumentoPermitido(** *TpoPK idTipoDoc,*  
*TpoPK idDefProc,*  
*TpoPK idFase,*  
*TpoPK idAviso* ) throws *TrException*

Elimina un aviso de un documento existente. Si todo es correcto devuelve el número de filas eliminadas, si algo falla lanza una excepción.

#### **Entradas**

*TpoPK idTipoDoc*      Identificador del tipo de documento o tarea

*TpoPK idDefProc*      Identificador de la definición de procedimiento

*TpoPK idFase*      Identificador de la fase

*TpoPK idAviso*      Identificador del aviso

#### **Salida**



*int*

Número de filas eliminadas

#### 2.3.2.2.26.4 Obtener aviso de un documento

**TrAvisoDocumentoPermitido[ ] obtenerAvisoDocumentoPermitido(**

TpoPK idTipoDoc,  
TpoPK idDefProc,  
TpoPK idFase,  
TpoPK idAviso,  
ClausulaWhere where,  
ClausulaOrderBy orderBy ) throws TrException

Permite obtener uno o varios avisos de los documentos. Si no se pasa ningún parámetro se devuelven todos.

#### Entradas

<i>TpoPK idTipoDoc</i>	Identificador del tipo de documento o tarea
<i>TpoPK idDefProc</i>	Identificador de la definición de procedimiento
<i>TpoPK idFase</i>	Identificador de la fase
<i>TpoPK idAviso</i>	Identificador del aviso
<i>ClausulaWhere where</i>	Filtro a aplicar. Consultar campos posibles para <i>TrAvisoDocumentoPermitido</i>
<i>ClausulaOrderBy orderBy</i>	Ordenación a aplicar. Consultar campos posibles para <i>TrAvisoDocumentoPermitido</i>

#### Salida

*TrAvisoDocumentoPermitido[ ]*      Array de objetos *TrAvisoDocumentoPermitido*

#### 2.3.2.2.27 **Mantenimiento de condiciones de otras tareas**

##### 2.3.2.2.27.1 Insertar condición de otras tareas

**void insertarCondicionBloquePermitido(**

TrCondicionBloquePermitido condicionBloquePer,  
TpoPK idCondicion,  
TpoPK idDefProc,  
TpoPK idBloquePer ) throws TrException

Asocia una condición a una tarea en fase o bloque permitido. Si todo es correcto devuelve los identificadores de la condición, de la definición del procedimiento y del bloque permitido, si algo falla lanza una excepción.

### **Entradas**

<i>TrCondicionBloquePermitido</i> <i>condicionBloquePer</i>	Condición del bloque permitido a insertar
--	---

### **Entrada / Salida**

<i>TpoPK idCondicion</i>	Identificador de la condición, cero si no se ha insertado
<i>TpoPK idDefProc</i>	Identificador de la definición del procedimiento, cero si no se ha insertado
<i>TpoPK idBloquePer</i>	Identificador de la tarea en fase o bloque permitido, cero si no se ha insertado

### **2.3.2.2.27.2 Modificar condición de otras tareas**

<b>int modificarCondicionBloquePermitido(</b> <i>TrCondicionBloquePermitido condicionBloquePer</i> ) throws <i>TrException</i>
---

Modifica una condición de un bloque permitido existente. Si todo es correcto devuelve el número de filas modificadas, si algo falla lanza una excepción.

### **Entradas**

<i>TrCondicionBloquePermitido</i> <i>condicionBloquePer</i>	Condición del bloque permitido a modificar
--	--

### **Salida**

<i>int</i>	Número de filas modificadas
------------	-----------------------------

### **2.3.2.2.27.3 Eliminar condición de otras tareas**

<b>int eliminarCondicionBloquePermitido(</b> <i>TpoPK idCondicion,</i> <i>TpoPK idDefProc,</i> <i>TpoPK idBloquePer</i> ) throws <i>TrException</i>
---

Elimina una condición asociada a un bloque permitido existente. Si todo es correcto devuelve el número de filas eliminadas, si algo falla lanza una excepción.

### **Entradas**

<i>TpoPK idCondicion</i>	Identificador de la condición
<i>TpoPK idDefProc</i>	Identificador de la definición del procedimiento
<i>TpoPK idBloquePer</i>	Identificador del bloque permitido o tarea en fase

### **Salida**

*int*

Número de filas eliminadas

#### 2.3.2.2.27.4 Obtener condición de otras tareas

##### **TrCondicionBloquePermitido[ ] obtenerCondicionBloquePermitido(**

TpoPK idCondicion,  
TpoPK idDefProc,  
TpoPK idBloquePer,  
ClausulaWhere where,  
ClausulaOrderBy orderBy) throws TrException

Permite obtener una o varias condiciones asociadas a un bloque permitido. Si no se pasa ningún parámetro se devuelve todas.

##### **Entradas**

<i>TpoPK idCondicion</i>	Identificador de la condición
<i>TpoPK idDefProc</i>	Identificador de la definición del procedimiento
<i>TpoPK idBloquePer</i>	Identificador del bloque permitido o tarea en fase
<i>ClausulaWhere where</i>	Filtro a aplicar. Consultar campos posibles para TrCondicionBloquePermitido
<i>ClausulaOrderBy orderBy</i>	Ordenación a aplicar. Consultar campos posibles para TrCondicionBloquePermitido

##### **Salida**

*TrCondicionBloquePermitido[ ]* Array de objetos TrCondicionBloquePermitido

#### 2.3.2.2.28 Mantenimiento de acciones de otras tareas

##### 2.3.2.2.28.1 Insertar acción de otras tareas

##### **void insertarAccionBloquePermitido(**

TrAccionBloquePermitido accionBloquePer,  
TpoPK idAccion,  
TpoPK idDefProc,  
TpoPK idBloquePer ) throws TrException

Asocia una acción a una tarea en fase o bloque permitido. Si todo es correcto devuelve los identificadores de la acción, de la definición del procedimiento y del bloque permitido, si algo falla lanza una excepción.

##### **Entradas**

*TrAccionBloquePermitido accionBloquePer*      Acción del bloque permitido a insertar

**Entrada / Salida**

*TpoPK idAccion*      Identificador de la acción, cero si no se ha insertado

*TpoPK idDefProc*      Identificador de la definición del procedimiento, cero si no se ha insertado

*TpoPK idBloquePer*      Identificador de la tarea en fase o bloque permitido, cero si no se ha insertado

**2.3.2.2.28.2 Modificar acción de otras tareas**

**int modificarAccionBloquePermitido(**  
*TrAccionBloquePermitido accionBloquePer*) throws TrException

Modifica una acción de un bloque permitido existente. Si todo es correcto devuelve el número de filas modificadas, si algo falla lanza una excepción.

**Entradas**

*TrAccionBloquePermitido accionBloquePer*      Acción del bloque permitido a modificar

**Salida**

*int*      Número de filas modificadas

**2.3.2.2.28.3 Eliminar acción de otras tareas**

**int eliminarAccionBloquePermitido(** *TpoPK idAccion,*  
*TpoPK idDefProc,*  
*TpoPK idBloquePer*) throws TrException

Elimina una acción asociada a un bloque permitido existente. Si todo es correcto devuelve el número de filas eliminadas, si algo falla lanza una excepción.

**Entradas**

*TpoPK idAccion*      Identificador de la acción

*TpoPK idDefProc*      Identificador de la definición del procedimiento

*TpoPK idBloquePer*      Identificador del bloque permitido o tarea en fase

**Salida**

*int*      Número de filas eliminadas

### 2.3.2.2.28.4 Obtener acción de otras tareas

#### TrAccionBloquePermitido[ ] obtenerAccionBloquePermitido(

TpoPK idAccion,  
TpoPK idDefProc,  
TpoPK idBloquePer,  
ClausulaWhere where,  
ClausulaOrderBy orderBy) throws TrException

Permite obtener una o varias acciones asociadas a un bloque permitido. Si no se pasa ningún parámetro se devuelve todas.

#### Entradas

<i>TpoPK idAccion</i>	Identificador de la acción
<i>TpoPK idDefProc</i>	Identificador de la definición del procedimiento
<i>TpoPK idBloquePer</i>	Identificador del bloque permitido o tarea en fase
<i>ClausulaWhere where</i>	Filtro a aplicar. Consultar campos posibles para TrAccionBloquePermitido
<i>ClausulaOrderBy orderBy</i>	Ordenación a aplicar. Consultar campos posibles para TrAccionBloquePermitido

#### Salida

*TrAccionBloquePermitido[ ]*      Array de objetos TrAccionBloquePermitido

### 2.3.2.2.29 Mantenimiento de avisos de otras tareas

#### 2.3.2.2.29.1 Insertar aviso de otras tareas

#### void insertarAvisoBloquePermitido(

TrAvisoBloquePermitido avisoBloquePer,  
TpoPK idAviso,  
TpoPK idDefProc,  
TpoPK idBloquePer ) throws TrException

Asocia un aviso a una tarea en fase o bloque permitido. Si todo es correcto devuelve los identificadores del aviso, de la definición del procedimiento y del bloque permitido, si algo falla lanza una excepción.

#### Entradas

TrAvisoBloquePermitido avisoBloquePer	Aviso del bloque permitido a insertar
--	---------------------------------------

#### Entrada / Salida

<i>TpoPK idAviso</i>	Identificador del aviso, cero si no se ha insertado
<i>TpoPK idDefProc</i>	Identificador de la definición del procedimiento, cero si no se ha insertado
<i>TpoPK idBloquePer</i>	Identificador de la tarea en fase o bloque permitido, cero si no se ha insertado

#### 2.3.2.2.29.2 Modificar aviso de otras tareas

##### **int modificarAvisoBloquePermitido(**

*TrAvisoBloquePermitido avisoBloquePer*) throws *TrException*

Modifica un aviso de un bloque permitido existente. Si todo es correcto devuelve el número de filas modificadas, si algo falla lanza una excepción.

##### **Entradas**

<i>TrAvisoBloquePermitido</i> <i>avisoBloquePer</i>	Aviso del bloque permitido a modificar
--	--

##### **Salida**

<i>int</i>	Número de filas modificadas
------------	-----------------------------

#### 2.3.2.2.29.3 Eliminar aviso de otras tareas

##### **int eliminarAvisoBloquePermitido(**

*TpoPK idAviso,*  
*TpoPK idDefProc,*  
*TpoPK idBloquePer*) throws *TrException*

Elimina un aviso asociado a un bloque permitido existente. Si todo es correcto devuelve el número de filas eliminadas, si algo falla lanza una excepción.

##### **Entradas**

<i>TpoPK idAviso</i>	Identificador del aviso
<i>TpoPK idDefProc</i>	Identificador de la definición del procedimiento
<i>TpoPK idBloquePer</i>	Identificador del bloque permitido o tarea en fase

##### **Salida**

<i>int</i>	Número de filas eliminadas
------------	----------------------------

#### 2.3.2.2.29.4 Obtener aviso de otras tareas

##### **TrAvisoBloquePermitido[ ] obtenerAvisoBloquePermitido(**

<p>TpoPK idAviso, TpoPK idDefProc, TpoPK idBloquePer, ClausulaWhere where, ClausulaOrderBy orderBy) throws TrException</p>
--

Permite obtener uno o varios avisos asociados a un bloque permitido. Si no se pasa ningún parámetro se devuelve todos.

### **Entradas**

<i>TpoPK idAviso</i>	Identificador del aviso
<i>TpoPK idDefProc</i>	Identificador de la definición del procedimiento
<i>TpoPK idBloquePer</i>	Identificador del bloque permitido o tarea en fase
<i>ClausulaWhere where</i>	Filtro a aplicar. Consultar campos posibles para TrAvisoBloquePermitido
<i>ClausulaOrderBy orderBy</i>	Ordenación a aplicar. Consultar campos posibles para TrAvisoBloquePermitido

### **Salida**

<i>TrAvisoBloquePermitido[ ]</i>	Array de objetos TrAvisoBloquePermitido
----------------------------------	---

## **2.3.2.2.30 Mantenimiento de datos de un componente**

### **2.3.2.2.30.1 Insertar datos de un componente**

<p><b>TpoPK insertarDatoComponente(</b> TrDatoComponente datoComponente ) throws TrException</p>
--

Inserta un nuevo dato de un componente. Si todo es correcto devuelve el identificador de la nueva dato de un componente, si algo falla lanza una excepción.

### **Entradas**

TrDatoComponente datoComponente	Dato de un componente a insertar
------------------------------------	----------------------------------

### **Salida**

<i>TpoPK</i>	Identificador del nuevo dato de un componente, cero si no se ha insertado
--------------	---

### **2.3.2.2.30.2 Modificar datos de un componente**

<p><b>int modificarDatoComponente(</b> TrDatoComponente datoComponente ) throws TrException</p>
---

Modifica una dato de un componente existente. Si todo es correcto devuelve el número de filas modificadas, si algo falla lanza una excepción.

#### **Entradas**

*TrDatoComponente*                      Dato de un componente a modificar  
*datoComponente*

#### **Salida**

*int*    Número de filas modificadas

### **2.3.2.2.30.3 Eliminar datos de un componente**

<b>int eliminarDatoComponente</b> ( TpoPK idDatoComponente) throws TrException
--

Elimina un dato de un componente existente. Si todo es correcto devuelve el número de filas eliminadas, si algo falla lanza una excepción.

#### **Entradas**

*TpoPK idDatoComponente*            Identificador del dato de un componente a eliminar

#### **Salida**

*int*    Número de filas eliminadas

### **2.3.2.2.30.4 Obtener datos de un componente**

<b>TrDatoComponente [ ] obtenerDatoComponente</b> ( TpoPK idDatoComponente, ClausulaWhere where, ClausulaOrderBy orderBy ) throws TrException
---

Permite obtener uno o varios datos de un componente. Si se pasa el parámetro *idDatoComponente* se devuelve los datos de esa dato de un componente, si se pasa *null*, se devuelven todos.

#### **Entradas**

*TpoPK idDatoComponente*            Identificador del dato de un componente a obtener. Si se pasa *null* se obtienen todos.

*ClausulaWhere where*                      Filtro a aplicar.  
Consultar campos posibles para TrDatoComponente

*ClausulaOrderBy orderBy*            Ordenación a aplicar.  
Consultar campos posibles para TrDatoComponente

#### **Salida**

*TrDatoComponente[ ]*                      Array de objetos TrDatoComponente



### 2.3.2.2.31 *Mantenimiento de componentes*

#### 2.3.2.2.31.1 **Insertar componente**

**TpoPK insertarComponente( TrComponente componente )** throws TrException

Inserta un nuevo componente. Si todo es correcto devuelve el identificador de la nueva componente, si algo falla lanza una excepción.

##### **Entradas**

TrComponente componente      Componente a insertar

##### **Salida**

TpoPK      Identificador del nuevo componente, cero si no se ha insertado

#### 2.3.2.2.31.2 **Modificar componente**

**int modificarComponente( TrComponente componente )** throws TrException

Modifica una componente existente. Si todo es correcto devuelve el número de filas modificadas, si algo falla lanza una excepción.

##### **Entradas**

TrComponente componente      Componente a modificar

##### **Salida**

int      Número de filas modificadas

#### 2.3.2.2.31.3 **Eliminar componente**

**int eliminarComponente( TpoPK idComponente)** throws TrException

Elimina un componente existente. Si todo es correcto devuelve el número de filas eliminadas, si algo falla lanza una excepción.

##### **Entradas**

TpoPK idComponente      Identificador del componente a eliminar

##### **Salida**

int      Número de filas eliminadas

#### 2.3.2.2.31.4 **Obtener componente**

**TrComponente [ ] obtenerComponente**( TpoPK idComponente, ClausulaWhere where, ClausulaOrderBy orderBy ) throws TrException

Permite obtener uno o varios componentes. Si se pasa el parámetro *idComponente* se devuelve los datos de ese componente, si se pasa *null*, se devuelven todos.

#### **Entradas**

<i>TpoPK</i> idComponente	Identificador del componente a obtener. Si se pasa <i>null</i> se obtienen todos.
<i>ClausulaWhere</i> where	Filtro a aplicar. Consultar campos posibles para TrComponente
<i>ClausulaOrderBy</i> orderBy	Ordenación a aplicar. Consultar campos posibles para TrComponente

#### **Salida**

<i>TrComponente</i> [ ]	Array de objetos TrComponente
-------------------------	-------------------------------

### **2.3.2.2.32 Mantenimiento de constantes del sistema**

#### **2.3.2.2.32.1 Insertar constante**

**String insertarConstante**(TrConstante constante ) throws TrException

Inserta una nueva constante. Si todo es correcto devuelve el identificador de la nueva constante, si algo falla lanza una excepción.

#### **Entradas**

TrConstante constante	Constante a insertar
-----------------------	----------------------

#### **Salida**

<i>TpoPK</i>	Identificador de la nueva constante, null si no se ha insertado
--------------	---

#### **2.3.2.2.32.2 Modificar constante**

**int modificarConstante**( TrConstante constante ) throws TrException

Modifica una constante existente. Si todo es correcto devuelve el número de filas modificadas, si algo falla lanza una excepción.

#### **Entradas**

<i>TrConstante</i> constante	constante a modificar
------------------------------	-----------------------

**Salida**

*int* Número de filas modificadas

**2.3.2.2.32.3 Eliminar constante**

**int eliminarConstante**( String idConstante) throws TrException

Elimina una constante existente. Si todo es correcto devuelve el número de filas eliminadas, si algo falla lanza una excepción.

**Entradas**

*TpoPK* idConstante Identificador de la constante a eliminar

**Salida**

*int* Número de filas eliminadas

**2.3.2.2.32.4 Obtener constante**

**TrConstante [ ] obtenerConstante**( *TpoPK* idConstante,  
 ClausulaWhere where,  
 ClausulaOrderBy orderBy ) throws TrException

Permite obtener una o varias constantes. Si se pasa el parámetro *idConstante* se devuelve los datos de esa constante, si se pasa *null*, se devuelven todas.

**Entradas**

*TpoPK* idConstante Identificador de la constante a obtener. Si se pasa *null* se obtienen todas.

*ClausulaWhere* where Filtro a aplicar.  
 Consultar campos posibles para TrConstante

*ClausulaOrderBy* orderBy Ordenación a aplicar.  
 Consultar campos posibles para TrConstante

**Salida**

*TrConstante*[ ] Array de objetos TrConstante

**2.3.2.2.33 Mantenimiento de tipos de actos**

**2.3.2.2.33.1 Insertar tipo de acto**

**TpoPK insertarTipoActo**(TrTipoActo tipoActo ) throws TrException

Inserta un nuevo tipo de acto. Si todo es correcto devuelve el identificador del nuevo tipo de acto, si algo falla lanza una excepción.

**Entradas**

TrTipoActo tipoActo                      Tipo de acto a insertar

**Salida**

TpoPK    Identificador del nueva tipo de acto, cero si no se ha insertado

**2.3.2.2.33.2 Modificar tipo de acto**

**int modificarTipoActo( TrTipoActo tipoActo )** throws TrException

Modifica un tipo de acto existente. Si todo es correcto devuelve el número de filas modificadas, si algo falla lanza una excepción.

**Entradas**

TrTipoActo tipoActo                      Tipo de acto a modificar

**Salida**

int    Número de filas modificadas

**2.3.2.2.33.3 Eliminar tipo de acto**

**int eliminarTipoActo( TpoPK idTipoActo)** throws TrException

Elimina un tipo de acto existente. Si todo es correcto devuelve el número de filas eliminadas, si algo falla lanza una excepción.

**Entradas**

TpoPK idTipoActo                      Identificador del tipo de acto a eliminar

**Salida**

int    Número de filas eliminadas

**2.3.2.2.33.4 Obtener tipo de acto**

**TrTipoActo [ ] obtenerTipoActo( TpoPK idTipoActo, ClausulaWhere where, ClausulaOrderBy orderBy )** throws TrException

Permite obtener uno o varios tipos de actos. Si se pasa el parámetro *idTipoActo* se devuelve los datos de ese tipo de acto, si se pasa *null*, se devuelven todos.

### **Entradas**

<i>TpoPK idTipoActo</i>	Identificador del tipo de acto a obtener. Si se pasa <i>null</i> se obtienen todos.
<i>ClausulaWhere where</i>	Filtro a aplicar. Consultar campos posibles para TrTipoActo
<i>ClausulaOrderBy orderBy</i>	Ordenación a aplicar. Consultar campos posibles para TrTipoActo

### **Salida**

<i>TrTipoActo[ ]</i>	Array de objetos TrTipoActo
----------------------	-----------------------------

## **2.3.2.2.34 Mantenimiento de perfiles de usuario de una transición**

### **2.3.2.2.34.1 Insertar perfil de usuario de una transición**

```
void insertarTransicionPerfil ( TrTransicionPerfil transicionPerfil,
                             TpoPK idDefProc,
                             TpoPK idTransicion,
                             TpoPK idPerfilUsu) throws TrException
```

Permite asociar un perfil de usuario a una transición. Si todo es correcto devuelve los identificadores de la transición, de la definición del procedimiento y del perfil de usuario, si algo falla lanza una excepción.

### **Entradas**

<i>TrTransicionPerfil</i> <i>transicionPerfil</i>	Perfil y transición a asociar
--	-------------------------------

### **Entrada / Salida**

<i>TpoPK idDefProc</i>	Identificador de la definición del procedimiento, cero si no se ha insertado
<i>TpoPK idTransicion</i>	Identificador de la transición, cero si no se ha insertado
<i>TpoPK idPerfilUsu</i>	Identificador del perfil de usuario, cero si no se ha insertado

### **2.3.2.2.34.2 Modificar perfil de usuario de una transición**

```
int modificarTransicionPerfil( TrTransicionPerfil transicionPerfil) throws TrException
```

Modifica una relación entre una transición y un perfil de usuario existente. Si todo es correcto devuelve el número de filas modificadas, si algo falla lanza una excepción.

### **Entradas**

<i>TrTransicionPerfil</i> <i>transicionPerfil</i>	Perfil y transición a modificar
--	---------------------------------

### **Salida**

*int*

Número de filas modificadas

#### **2.3.2.2.34.3 Eliminar perfil de usuario de una transición**

```
int eliminarTransicionPerfil( TpoPK idDefProc,
                             TpoPK idTransicion,
                             TpoPK idPerfilUsu ) throws TrException
```

Elimina una relación entre una transición y un perfil de usuario existente. Si todo es correcto devuelve el número de filas eliminadas, si algo falla lanza una excepción.

### **Entradas**

*TpoPK idDefProc* Identificador de la definición del procedimiento

*TpoPK idTransicion* Identificador de la transición

*TpoPK idPerfilUsu* Identificador del perfil de usuario

### **Salida**

*int*

Número de filas eliminadas

#### **2.3.2.2.34.4 Obtener perfil de usuario de una transición**

```
TrTransicionPerfil[ ] obtenerTransicionPerfil( TpoPK idDefProc,
                                                TpoPK idTransicion,
                                                TpoPK idPerfilUsu,
                                                ClausulaWhere where,
                                                ClausulaOrderBy orderBy) throws TrException
```

Permite obtener una o varias relaciones entre transiciones y perfiles de usuario. Si no se pasa ningún parámetro se devuelve todas y si se pasa alguno se filtra por él.

### **Entradas**

*TpoPK idDefProc* Identificador de la definición de procedimiento. Si se pasa *null* se obtienen todas.

*TpoPK idTransicion* Identificador de la transición. Si se pasa *null* se obtienen todas.

*TpoPK idPerfilUsu* Identificador del perfil de usuario. Si se pasa *null* se obtienen todas.

*ClausulaWhere* where      Filtro a aplicar.  
Consultar campos posibles para TrTransicionPerfil

*ClausulaOrderBy* orderBy      Ordenación a aplicar.  
Consultar campos posibles para TrTransicionPerfil

### **Salida**

*TrTransicionPerfil*[ ]      Array de objetos TrTransicionPerfil

## **2.3.2.2.35 Mantenimiento de límites de caducidades**

### **2.3.2.2.35.1 Insertar límite de caducidad**

```
void insertarLimiteCaducidad ( TrLimiteCaducidad limiteCaducidad,  
                             TpoPK idCaducidad,  
                             TpoPK idTransicion) throws TrException;
```

Inserta un nuevo límite para una caducidad. Si todo es correcto devuelve el identificador de la caducidad y de la transición, si algo falla lanza una excepción.

### **Entradas**

*TrLimiteCaducidad*      Límite para una caducidad a insertar  
*limiteCaducidad*

### **Entrada / Salida**

*TpoPK idCaducidad*      Identificador de la caducidad, cero si no se ha insertado

*TpoPK idTransicion*      Identificador de la transición, cero si no se ha insertado

### **2.3.2.2.35.2 Eliminar límite de caducidad**

```
int eliminarLimiteCaducidad( TpoPK idCaducidad,  
                             TpoPK idTransicion) throws TrException
```

Elimina un límite para una caducidad existente. Si todo es correcto devuelve el número de filas eliminadas, si algo falla lanza una excepción.

### **Entradas**

*TpoPK idCaducidad*      Identificador de la caducidad

*TpoPK idTransicion*      Identificador de la transición

### **Salida**

*int*      Número de filas eliminadas

### 2.3.2.2.35.3 Obtener límite de caducidad

**TrLimiteCaducidad[ ] obtenerLimiteCaducidad( TpoPK idCaducidad, TpoPK idTransicion, ClausulaWhere where, ClausulaOrderBy orderBy ) throws TrException**

Permite obtener uno o varios límites para una caducidad. Si no se pasa ningún parámetros se devuelve todos los límites de caducidad de todas las transiciones y si se pasa algún parámetro se filtra el resultado por ese identificador.

#### Entradas

<i>TpoPK idCaducidad</i>	Identificador de la caducidad. Si se pasa <i>null</i> se obtienen todas.
<i>TpoPK idTransicion</i>	Identificador de la transición. Si se pasa <i>null</i> se obtienen todas.
<i>ClausulaWhere where</i>	Filtro a aplicar. Consultar campos posibles para TrLimiteCaducidad
<i>ClausulaOrderBy orderBy</i>	Ordenación a aplicar. Consultar campos posibles para TrLimiteCaducidad

#### Salida

<i>TrLimiteCaducidad[ ]</i>	Array de objetos TrLimiteCaducidad
-----------------------------	------------------------------------

### 2.3.2.2.36 Mantenimiento de documentos delegados

#### 2.3.2.2.36.1 Insertar documento delegado

**TpoPK insertarDocumentoDelegado( TrDocumentoDelegado docDelegado ) throws TrException**

Inserta un nuevo documento delegado. Si todo es correcto devuelve el identificador del nuevo documento delegado, si algo falla lanza una excepción.

#### Entradas

<i>TrDocumentoDelegado docDelegado</i>	Documento delegado a insertar
--	-------------------------------

#### Salida

<i>TpoPK</i>	Identificador del nuevo documento delegado, cero si no se ha insertado
--------------	--

#### 2.3.2.2.36.2 Modificar documento delegado

**int modificarDocumentoDelegado( TrDocumentoDelegado docDelegado ) throws TrException**



Modifica un documento delegado existente. Si todo es correcto devuelve el número de filas modificadas, si algo falla lanza una excepción.

#### **Entradas**

*TrDocumentoDelegado*                      Documento delegado a modificar  
*docDelegado*

#### **Salida**

*int*    Número de filas modificadas

### **2.3.2.2.36.3 Eliminar documento delegado**

**int eliminarDocumentoDelegado( TpoPK idDocDelegado) throws TrException**

Elimina un documento delegado existente. Si todo es correcto devuelve el número de filas eliminadas, si algo falla lanza una excepción.

#### **Entradas**

*TpoPK idDocDelegado*                      Identificador del documento delegado a eliminar

#### **Salida**

*int*    Número de filas eliminadas

### **2.3.2.2.36.4 Obtener documento delegado**

**TrDocumentoDelegado [ ] obtenerDocumentoDelegado( TpoPK idDocDelegado, ClausulaWhere where, ClausulaOrderBy orderBy ) throws TrException**

Permite obtener uno o varios documentos delegados. Si se pasa el parámetro *idDocDelegado* se devuelve los datos de esa documento delegado, si se pasa *null*, se devuelven todos.

#### **Entradas**

*TpoPK idDocDelegado*                      Identificador del documento delegado a obtener. Si se pasa *null* se obtienen todos.

*ClausulaWhere where*                      Filtro a aplicar.  
 Consultar campos posibles para TrDocumentoDelegado

*ClausulaOrderBy orderBy*                      Ordenación a aplicar.  
 Consultar campos posibles para TrDocumentoDelegado

#### **Salida**

*TrDocumentoDelegado[ ]*                      Array de objetos TrDocumentoDelegado

### 2.3.2.2.37 **Mantenimiento de ficha del procedimiento**

#### 2.3.2.2.37.1 **Insertar ficha del procedimiento**

**TpoPK insertarIndicacionFicha**(TrIndicacionFicha indicacionFicha ) throws TrException

Inserta una nueva ficha para el procedimiento. Si todo es correcto devuelve el identificador de la nueva ficha para el procedimiento, si algo falla lanza una excepción.

##### **Entradas**

TrIndicacionFicha  
indicacionFicha                      Ficha para el procedimiento a insertar

##### **Salida**

TpoPK                                      Identificador de la nueva ficha para el procedimiento, cero si no se ha insertado

#### 2.3.2.2.37.2 **Modificar ficha del procedimiento**

**int modificarIndicacionFicha**( TrIndicacionFicha indicacionFicha ) throws TrException

Modifica una ficha para el procedimiento existente. Si todo es correcto devuelve el número de filas modificadas, si algo falla lanza una excepción.

##### **Entradas**

TrIndicacionFicha  
indicacionFicha                      Ficha para el procedimiento a modificar

##### **Salida**

int    Número de filas modificadas

#### 2.3.2.2.37.3 **Eliminar ficha del procedimiento**

**int eliminarIndicacionFicha**( TpoPK idIndFicha) throws TrException

Elimina una ficha para el procedimiento existente. Si todo es correcto devuelve el número de filas eliminadas, si algo falla lanza una excepción.

##### **Entradas**

TpoPK idIndFicha                      Identificador de la ficha para el procedimiento a eliminar

##### **Salida**

int    Número de filas eliminadas

#### 2.3.2.2.37.4 **Obtener ficha del procedimiento**

**TrIndicacionFicha [ ] obtenerIndicacionFicha( TpoPK idIndFicha,  
ClausulaWhere where,  
ClausulaOrderBy orderBy )** throws TrException

Permite obtener una o varias fichas del procedimiento. Si se pasa el parámetro *idIndFicha* se devuelve los datos de esa ficha para el procedimiento, si se pasa *null*, se devuelven todas.

#### **Entradas**

<i>TpoPK idIndFicha</i>	Identificador de la ficha para el procedimiento a obtener. Si se pasa <i>null</i> se obtienen todas.
<i>ClausulaWhere where</i>	Filtro a aplicar. Consultar campos posibles para TrIndicacionFicha
<i>ClausulaOrderBy orderBy</i>	Ordenación a aplicar. Consultar campos posibles para TrIndicacionFicha

#### **Salida**

<i>TrIndicacionFicha[ ]</i>	Array de objetos TrIndicacionFicha
-----------------------------	------------------------------------

### **2.3.2.2.38 Mantenimiento de normativas**

#### **2.3.2.2.38.1 Insertar normativa**

**TpoPK insertarNormativa( TrNormativa normativa )** throws TrException

Inserta una nueva normativa. Si todo es correcto devuelve el identificador de la nueva normativa, si algo falla lanza una excepción.

#### **Entradas**

<i>TrNormativa normativa</i>	Normativa a insertar
------------------------------	----------------------

#### **Salida**

<i>TpoPK</i>	Identificador de la nueva normativa, cero si no se ha insertado
--------------	---

#### **2.3.2.2.38.2 Modificar normativa**

**int modificarNormativa( TrNormativa normativa )** throws TrException

Modifica una normativa existente. Si todo es correcto devuelve el número de filas modificadas, si algo falla lanza una excepción.

#### **Entradas**

<i>TrNormativa normativa</i>	normativa a modificar
------------------------------	-----------------------

**Salida**

*int* Número de filas modificadas

**2.3.2.2.38.3 Eliminar normativa**

**int eliminarNormativa( TpoPK idNormativa) throws TrException**

Elimina una normativa existente. Si todo es correcto devuelve el número de filas eliminadas, si algo falla lanza una excepción.

**Entradas**

*TpoPK idNormativa* Identificador de la normativa a eliminar

**Salida**

*int* Número de filas eliminadas

**2.3.2.2.38.4 Obtener normativa**

**TrNormativa [ ] obtenerNormativa( TpoPK idNormativa, ClausulaWhere where, ClausulaOrderBy orderBy ) throws TrException**

Permite obtener una o varias normativas. Si se pasa el parámetro *idNormativa* se devuelve los datos de esa normativa, si se pasa *null*, se devuelven todas.

**Entradas**

*TpoPK idNormativa* Identificador de la normativa a obtener. Si se pasa *null* se obtienen todas.

*ClausulaWhere where* Filtro a aplicar.  
Consultar campos posibles para TrNormativa

*ClausulaOrderBy orderBy* Ordenación a aplicar.  
Consultar campos posibles para TrNormativa

**Salida**

*TrNormativa[ ]* Array de objetos TrNormativa

**2.3.2.2.39 Mantenimiento de normativas del procedimiento**

**2.3.2.2.39.1 Insertar normativa del procedimiento**

**void insertarNormativaDefProcedimiento( TrNormativaDefProcedimiento normativaDefProc,**

<p>TpoPK idDefProc, TpoPK idNormativa) throws TrException</p>
---

Permite asociar una normativa a un procedimiento. Si todo es correcto los identificadores de la normativa y de la definición del procedimiento, si algo falla lanza una excepción.

**Entradas**

TrNormativaDefProcedimiento normativaDefProc	Nomativa y procedimiento a relacionar
---	---------------------------------------

**Entrada / Salida**

<i>TpoPK idDefProc</i>	Identificador de la definición del procedimiento, cero si no se ha insertado
<i>TpoPK idNormativa</i>	Identificador de la normativa, cero si no se ha insertado

**2.3.2.2.39.2 Eliminar normativa del procedimiento**

<p><b>int eliminarNormativaDefProcedimiento(</b> TpoPK idDefProc, TpoPK idNormativa ) throws TrException</p>
--

Elimina una normativa asociada a un procedimiento existente. Si todo es correcto devuelve el número de filas eliminadas, si algo falla lanza una excepción.

**Entradas**

<i>TpoPK idDefProc</i>	Identificador de la definición del procedimiento
<i>TpoPK idNormativa</i>	Identificador de la normativa

**Salida**

<i>int</i>	Número de filas eliminadas
------------	----------------------------

**2.3.2.2.39.3 Eliminar normativas del procedimiento**

<p><b>int eliminarNormativaDefProcedimiento(</b> TpoPK idDefProc ) throws TrException</p>
---

Elimina todas las normativas asociadas a un procedimiento existente. Si todo es correcto devuelve el número de filas eliminadas, si algo falla lanza una excepción.

**Entradas**

<i>TpoPK idDefProc</i>	Identificador de la definición del procedimiento
------------------------	--

**Salida**

<i>int</i>	Número de filas eliminadas
------------	----------------------------

#### 2.3.2.2.39.4 Obtener normativa del procedimiento

**TrNormativaDefProcedimiento[ ] obtenerNormativaDefProcedimiento(**

*TpoPK idDefProc,*  
*TpoPK idNormativa,*  
*ClausulaWhere where,*  
*ClausulaOrderBy orderBy ) throws TrException*

Permite obtener una o varias normativas asociadas a algún procedimiento. Si no se pasa ningún parámetro se obtienen todas las normativas de todos los procedimientos y si se pasa alguno de los identificadores se filtrará por él.

##### Entradas

<i>TpoPK idDefProc</i>	Identificador de la definición del procedimiento. Si se pasa <i>null</i> se obtienen todas.
<i>TpoPK idNormativa</i>	Identificador de la normativa. Si se pasa <i>null</i> se obtienen todas.
<i>ClausulaWhere where</i>	Filtro a aplicar. Consultar campos posibles para TrNormativaDefProcedimiento
<i>ClausulaOrderBy orderBy</i>	Ordenación a aplicar. Consultar campos posibles para TrNormativaDefProcedimiento

##### Salida

*TrNormativaDefProcedimiento[ ]* Array de objetos TrNormativaDefProcedimiento

#### 2.3.2.2.40 Mantenimiento de organismos

##### 2.3.2.2.40.1 Insertar organismo

**TpoPK insertarOrganismo(TrOrganismo organismo ) throws TrException**

Inserta un nuevo organismo. Si todo es correcto devuelve el identificador del nuevo organismo, si algo falla lanza una excepción.

##### Entradas

TrOrganismo organismo	Organismo a insertar
-----------------------	----------------------

##### Salida

<i>TpoPK</i>	Identificador del nuevo organismo, cero si no se ha insertado
--------------	---

##### 2.3.2.2.40.2 Modificar organismo

**int modificarOrganismo( TrOrganismo organismo ) throws TrException**

Modifica un organismo existente. Si todo es correcto devuelve el número de filas modificadas, si algo falla lanza una excepción.

**Entradas**

*TrOrganismo* organismo                      Organismo a modificar

**Salida**

*int*    Número de filas modificadas

**2.3.2.2.40.3 Eliminar organismo**

**int eliminarOrganismo( TpoPK idOrganismo) throws TrException**

Elimina un organismo existente. Si todo es correcto devuelve el número de filas eliminadas, si algo falla lanza una excepción.

**Entradas**

*TpoPK idOrganismo*                              Identificador del organismo a eliminar

**Salida**

*int*    Número de filas eliminadas

**2.3.2.2.40.4 Obtener organismo**

**TrOrganismo [ ] obtenerOrganismo( TpoPK idOrganismo, ClausulaWhere where, ClausulaOrderBy orderBy ) throws TrException**

Permite obtener uno o varios organismos. Si se pasa el parámetro *idOrganismo* se devuelve los datos de ese organismo, si se pasa *null*, se devuelven todas.

**Entradas**

*TpoPK idOrganismo*                              Identificador del organismo a obtener. Si se pasa *null* se obtienen todos.

*ClausulaWhere where*                              Filtro a aplicar.  
Consultar campos posibles para TrOrganismo

*ClausulaOrderBy orderBy*                              Ordenación a aplicar.  
Consultar campos posibles para TrOrganismo

**Salida**

*TrOrganismo[ ]*                                      Array de objetos TrOrganismo

### 2.3.2.2.41 **Mantenimiento de plantillas del procedimiento**

#### 2.3.2.2.41.1 **Insertar plantilla del procedimiento**

**TpoPK insertarPlantillaProcedimiento**(TrPlantillaProcedimiento plantillaProc ) throws TrException

Inserta una nueva plantilla del procedimiento. Si todo es correcto devuelve el identificador de la nueva plantilla del procedimiento, si algo falla lanza una excepción.

##### **Entradas**

TrPlantillaProcedimiento plantillaProc	Plantilla del procedimiento a insertar
---	--

##### **Salida**

TpoPK	Identificador de la nueva plantilla del procedimiento, cero si no se ha insertado
-------	---

#### 2.3.2.2.41.2 **Modificar plantilla del procedimiento**

**int modificarPlantillaProcedimiento**( TrPlantillaProcedimiento plantillaProc ) throws TrException

Modifica una plantilla del procedimiento existente. Si todo es correcto devuelve el número de filas modificadas, si algo falla lanza una excepción.

##### **Entradas**

TrPlantillaProcedimiento plantillaProc	plantilla del procedimiento a modificar
---	---

##### **Salida**

int	Número de filas modificadas
-----	-----------------------------

#### 2.3.2.2.41.3 **Eliminar plantilla del procedimiento**

**int eliminarPlantillaProcedimiento**( TpoPK idPlantillaProc) throws TrException

Elimina una plantilla del procedimiento existente. Si todo es correcto devuelve el número de filas eliminadas, si algo falla lanza una excepción.

##### **Entradas**

TpoPK idPlantillaProc	Identificador de la plantilla del procedimiento a eliminar
-----------------------	--

##### **Salida**

int	Número de filas eliminadas
-----	----------------------------



#### 2.3.2.2.41.4 Obtener plantilla del procedimiento

```
TrPlantillaProcedimiento [ ] obtenerPlantillaProcedimiento( TpoPK idPlantillaProc,  
ClausulaWhere where,  
ClausulaOrderBy orderBy ) throws TrException
```

Permite obtener una o varias plantillas del procedimiento. Si se pasa el parámetro *idPlantillaProc* se devuelve los datos de esa plantilla del procedimiento, si se pasa *null*, se devuelven todas.

##### Entradas

<i>TpoPK idPlantillaProc</i>	Identificador de la plantilla del procedimiento a obtener. Si se pasa <i>null</i> se obtienen todas.
<i>ClausulaWhere where</i>	Filtro a aplicar. Consultar campos posibles para TrPlantillaProcedimiento
<i>ClausulaOrderBy orderBy</i>	Ordenación a aplicar. Consultar campos posibles para TrPlantillaProcedimiento

##### Salida

*TrPlantillaProcedimiento[ ]* Array de objetos TrPlantillaProcedimiento

#### 2.3.2.2.42 Mantenimiento de errores

##### 2.3.2.2.42.1 Insertar error

```
TpoPK insertarError(TrError error ) throws TrException
```

Inserta un nuevo error. Si todo es correcto devuelve el identificador de la nueva error, si algo falla lanza una excepción.

##### Entradas

*TrError error* Error a insertar

##### Salida

*TpoPK* Identificador del nuevo error, cero si no se ha insertado

##### 2.3.2.2.42.2 Modificar error

```
int modificarError( TrError error ) throws TrException
```

Modifica un error existente. Si todo es correcto devuelve el número de filas modificadas, si algo falla lanza una excepción.

##### Entradas

*TrError error* Error a modificar

##### Salida

*int*

Número de filas modificadas

### 2.3.2.2.42.3 Eliminar error

**int eliminarError**( TpoPK idError) throws TrException

Elimina un error existente. Si todo es correcto devuelve el número de filas eliminadas, si algo falla lanza una excepción.

#### Entradas

*TpoPK idError* Identificador del error a eliminar

#### Salida

*int* Número de filas eliminadas

### 2.3.2.2.42.4 Obtener error

**TrError [ ] obtenerError**( TpoPK idError,  
ClausulaWhere where,  
ClausulaOrderBy orderBy ) throws TrException

Permite obtener uno o varios errores Si se pasa el parámetro *idError* se devuelve los datos de ese error, si se pasa *null*, se devuelven todos.

#### Entradas

*TpoPK idError* Identificador del error a obtener. Si se pasa *null* se obtienen todos.

*ClausulaWhere where* Filtro a aplicar.  
Consultar campos posibles para TrError

*ClausulaOrderBy orderBy* Ordenación a aplicar.  
Consultar campos posibles para TrError

#### Salida

*TrError[ ]* Array de objetos TrError

## 2.3.2.2.43 Mantenimiento de firmantes definidos

### 2.3.2.2.43.1 Insertar firmante definido

**TpoPK insertarFirmanteDefinido**(TrFirmanteDefinido firmanteDefinido ) throws TrException

Inserta un nuevo firmante definido. Si todo es correcto devuelve el identificador de la nueva firmante definido, si algo falla lanza una excepción.

### **Entradas**

*TrFirmanteDefinido* Firmante definido a insertar  
*firmanteDefinido*

### **Salida**

*TpoPK* Identificador del nuevo firmante definido, cero si no se ha insertado

#### **2.3.2.2.43.2 Modificar firmante definido**

**int modificarFirmanteDefinido( TrFirmanteDefinido firmanteDefinido ) throws TrException**

Modifica un firmante definido existente. Si todo es correcto devuelve el número de filas modificadas, si algo falla lanza una excepción.

### **Entradas**

*TrFirmanteDefinido* Firmante definido a modificar  
*firmanteDefinido*

### **Salida**

*int* Número de filas modificadas

#### **2.3.2.2.43.3 Eliminar firmante definido**

**int eliminarFirmanteDefinido( TpoPK idFirmanteDef) throws TrException**

Elimina un firmante definido existente. Si todo es correcto devuelve el número de filas eliminadas, si algo falla lanza una excepción.

### **Entradas**

*TpoPK idFirmanteDef* Identificador del firmante definido a eliminar

### **Salida**

*int* Número de filas eliminadas

#### **2.3.2.2.43.4 Obtener firmante definido**

**TrFirmanteDefinido [ ] obtenerFirmanteDefinido( TpoPK idFirmanteDef, ClausulaWhere where, ClausulaOrderBy orderBy ) throws TrException**

Permite obtener uno o varios firmantes definidos. Si se pasa el parámetro *idFirmanteDef* se devuelve los datos de ese firmante definido, si se pasa *null*, se devuelven todos.

### **Entradas**

<i>TpoPK idFirmanteDef</i>	Identificador del firmante definido a obtener. Si se pasa <i>null</i> se obtienen todos.
<i>ClausulaWhere where</i>	Filtro a aplicar. Consultar campos posibles para TrFirmanteDefinido
<i>ClausulaOrderBy orderBy</i>	Ordenación a aplicar. Consultar campos posibles para TrFirmanteDefinido

### **Salida**

<i>TrFirmanteDefinido[ ]</i>	Array de objetos TrFirmanteDefinido
------------------------------	-------------------------------------

## **2.3.2.2.44 Mantenimiento de firmas**

### **2.3.2.2.44.1 Insertar firma**

**TpoPK insertarFirma**(TrFirma firma ) throws TrException

Inserta una nueva firma. Si todo es correcto devuelve el identificador de la nueva firma, si algo falla lanza una excepción.

### **Entradas**

<i>TrFirma firma</i>	Firma a insertar
----------------------	------------------

### **Salida**

<i>TpoPK</i>	Identificador de la nueva firma, cero si no se ha insertado
--------------	---

### **2.3.2.2.44.2 Modificar firma**

**int modificarFirma**( TrFirma firma ) throws TrException

Modifica una firma existente. Si todo es correcto devuelve el número de filas modificadas, si algo falla lanza una excepción.

### **Entradas**

<i>TrFirma firma</i>	Firma a modificar
----------------------	-------------------

### **Salida**

<i>int</i>	Número de filas modificadas
------------	-----------------------------

### **2.3.2.2.44.3 Eliminar firma**

**int eliminarFirma**( TpoPK idFirma) throws TrException

Elimina una firma existente. Si todo es correcto devuelve el número de filas eliminadas, si algo falla lanza una excepción.

#### **Entradas**

*TpoPK idFirma* Identificador de la firma a eliminar

#### **Salida**

*int* Número de filas eliminadas

### **2.3.2.2.44.4 Obtener firma**

**TrFirma [ ] obtenerFirma(** TpoPK idFirma,  
                                  ClausulaWhere where,  
                                  ClausulaOrderBy orderBy ) throws TrException

Permite obtener una o varias firmas. Si se pasa el parámetro *idFirma* se devuelve los datos de esa firma, si se pasa *null*, se devuelven todas.

#### **Entradas**

*TpoPK idFirma* Identificador de la firma a obtener. Si se pasa *null* se obtienen todas.

*ClausulaWhere where* Filtro a aplicar.  
 Consultar campos posibles para TrFirma

*ClausulaOrderBy orderBy* Ordenación a aplicar.  
 Consultar campos posibles para TrFirma

#### **Salida**

*TrFirma[ ]* Array de objetos TrFirma

### **2.3.2.2.45 Mantenimiento de plantillas**

#### **2.3.2.2.45.1 Insertar plantilla**

**TpoPK insertarPlantilla(**TrPlantilla plantilla ) throws TrException

Inserta una nueva plantilla para la generación de documentos. Si todo es correcto devuelve el identificador de la nueva plantilla, si algo falla lanza una excepción.

#### **Entradas**

TrPlantilla plantilla Plantilla a insertar

#### **Salida**

*TpoPK* Identificador de la nueva plantilla, cero si no se ha insertado

### 2.3.2.2.45.2 Modificar plantilla

**int modificarPlantilla( TrPlantilla plantilla ) throws TrException**

Modifica una plantilla para la generación de documentos existente. Si todo es correcto devuelve el número de filas modificadas, si algo falla lanza una excepción.

#### Entradas

*TrPlantilla* plantilla                      Plantilla a modificar

#### Salida

*int*    Número de filas modificadas

### 2.3.2.2.45.3 Eliminar plantilla

**int eliminarPlantilla( TpoPK idPlantilla) throws TrException**

Elimina una plantilla para la generación de documentos existente. Si todo es correcto devuelve el número de filas eliminadas, si algo falla lanza una excepción.

#### Entradas

*TpoPK* idPlantilla                      Identificador de la plantilla a eliminar

#### Salida

*int*    Número de filas eliminadas

### 2.3.2.2.45.4 Obtener plantilla

**TrPlantilla [ ] obtenerPlantilla( TpoPK idPlantilla, ClausulaWhere where, ClausulaOrderBy orderBy ) throws TrException**

Permite obtener una o varias plantillas para la generación de documentos. Si se pasa el parámetro *idPlantilla* se devuelve los datos de esa plantilla, si se pasa *null*, se devuelven todas.

#### Entradas

*TpoPK* idPlantilla                      Identificador de la plantilla a obtener. Si se pasa *null* se obtienen todas.

*ClausulaWhere* where                      Filtro a aplicar.  
Consultar campos posibles para TrPlantilla

*ClausulaOrderBy orderBy* Ordenación a aplicar.  
Consultar campos posibles para TrPlantilla

**Salida**

*TrPlantilla[ ]* Array de objetos TrPlantilla

### **2.3.2.2.46 Mantenimiento de relaciones**

#### **2.3.2.2.46.1 Insertar relación**

**TpoPK insertarRelacion**(TrRelacion relacion ) throws TrException

Inserta una nueva relación entre fases, transiciones, tipos de documentos, etc. Si todo es correcto devuelve el identificador de la nueva relación, si algo falla lanza una excepción.

**Entradas**

TrRelacion relacion relación a insertar

**Salida**

*TpoPK* Identificador de la nueva relación, cero si no se ha insertado

#### **2.3.2.2.46.2 Modificar relación**

**int modificarRelacion**( TrRelacion relacion ) throws TrException

Modifica una relación existente entre fases, transiciones, tipos de documentos, etc. Si todo es correcto devuelve el número de filas modificadas, si algo falla lanza una excepción.

**Entradas**

TrRelacion relacion relación a modificar

**Salida**

*int* Número de filas modificadas

#### **2.3.2.2.46.3 Eliminar relación**

**int eliminarRelacion**( TpoPK idRelacion) throws TrException

Elimina una relación existente entre fases, transiciones, tipos de documentos, etc. Si todo es correcto devuelve el número de filas eliminadas, si algo falla lanza una excepción.

**Entradas**

*TpoPK idRelacion*                      Identificador de la relación a eliminar

**Salida**

*int*    Número de filas eliminadas

**2.3.2.2.46.4 Obtener relación**

**TrRelacion [ ] obtenerRelacion(** *TpoPK idRelacion*,  
*ClausulaWhere where*,  
*ClausulaOrderBy orderBy* ) throws *TrException*

Permite obtener una o varias relaciones entre fases, transiciones, tipos de documentos, etc. Si se pasa el parámetro *idRelacion* se devuelve los datos de esa relación, si se pasa *null*, se devuelven todas.

**Entradas**

*TpoPK idRelacion*                      Identificador de la relación a obtener. Si se pasa *null* se obtienen todas.

*ClausulaWhere where*                      Filtro a aplicar.  
 Consultar campos posibles para *TrRelacion*

*ClausulaOrderBy orderBy*                      Ordenación a aplicar.  
 Consultar campos posibles para *TrRelacion*

**Salida**

*TrRelacion[ ]*                              Array de objetos *TrRelacion*

**2.3.2.2.47 Mantenimiento de disposiciones de firma**

**2.3.2.2.47.1 Insertar disposición para la firma**

**TpoPK insertarTextoDisposicionFirma(***TrTextoDisposicionFirma textoDisp* ) throws *TrException*

Inserta una nueva disposición para la firma. Si todo es correcto devuelve el identificador de la nueva disposición para la firma, si algo falla lanza una excepción.

**Entradas**

*TrTextoDisposicionFirma textoDisp*                      Disposición para la firma a insertar

**Salida**

*TpoPK*    Identificador de la nueva disposición para la firma, cero si no se ha insertado



### 2.3.2.2.47.2 Modificar disposición para la firma

**int modificarTextoDisposicionFirma( TrTextoDisposicionFirma textoDisp ) throws TrException**

Modifica una disposición para la firma existente. Si todo es correcto devuelve el número de filas modificadas, si algo falla lanza una excepción.

#### Entradas

*TrTextoDisposicionFirma*                      Disposición para la firma a modificar  
*textoDisp*

#### Salida

*int*    Número de filas modificadas

### 2.3.2.2.47.3 Eliminar disposición para la firma

**int eliminarTextoDisposicionFirma( TpoPK idTextoDisp ) throws TrException**

Elimina una disposición para la firma existente. Si todo es correcto devuelve el número de filas eliminadas, si algo falla lanza una excepción.

#### Entradas

*TpoPK idTextoDisp*                              Identificador de la disposición para la firma a eliminar

#### Salida

*int*    Número de filas eliminadas

### 2.3.2.2.47.4 Obtener disposición para la firma

**TrTextoDisposicionFirma [ ] obtenerTextoDisposicionFirma( TpoPK idTextoDisp, ClausulaWhere where, ClausulaOrderBy orderBy ) throws TrException**

Permite obtener una o varias disposiciones para las firmas. Si se pasa el parámetro *idTextoDisp* se devuelve los datos de esa disposición para la firma, si se pasa *null*, se devuelven todas.

#### Entradas

*TpoPK idTextoDisp*                              Identificador de la disposición para la firma a obtener. Si se pasa *null* se obtienen todas.

*ClausulaWhere where*                              Filtro a aplicar.  
Consultar campos posibles para *TrTextoDisposicionFirma*

*ClausulaOrderBy orderBy* Ordenación a aplicar.  
Consultar campos posibles para TrTextoDisposicionFirma

**Salida**

*TrTextoDisposicionFirma[ ]* Array de objetos TrTextoDisposicionFirma

### **2.3.2.2.48 Mantenimiento de parámetros**

#### **2.3.2.2.48.1 Insertar parámetro**

**TpoPK insertarParametro**(TrParametro parametro ) throws TrException

Inserta un nuevo parámetro. Si todo es correcto devuelve el identificador del nuevo parámetro, si algo falla lanza una excepción.

**Entradas**

TrParametro parametro                      Parámetro a insertar

**Salida**

*TpoPK*    Identificador del nuevo parámetro, cero si no se ha insertado

#### **2.3.2.2.48.2 Modificar parámetro**

**int modificarParametro**( TrParametro parametro ) throws TrException

Modifica un parámetro existente. Si todo es correcto devuelve el número de filas modificadas, si algo falla lanza una excepción.

**Entradas**

TrParametro parametro                      Parámetro a modificar

**Salida**

*int*    Número de filas modificadas

#### **2.3.2.2.48.3 Eliminar parámetro**

**int eliminarParametro**( TpoPK idParametro) throws TrException

Elimina un parámetro existente. Si todo es correcto devuelve el número de filas eliminadas, si algo falla lanza una excepción.

**Entradas**

*TpoPK idParametro* Identificador del parámetro a eliminar

### **Salida**

*int* Número de filas eliminadas

## **2.3.2.2.48.4 Obtener parámetro**

**TrParametro [ ] obtenerParametro( TpoPK idParametro, ClausulaWhere where, ClausulaOrderBy orderBy )** throws TrException

Permite obtener uno o varios parámetros. Si se pasa el parámetro *idParametro* se devuelve los datos de ese parámetro, si se pasa *null*, se devuelven todos.

### **Entradas**

*TpoPK idParametro* Identificador del parámetro a obtener. Si se pasa *null* se obtienen todos.

*ClausulaWhere where* Filtro a aplicar.  
Consultar campos posibles para TrParametro

*ClausulaOrderBy orderBy* Ordenación a aplicar.  
Consultar campos posibles para TrParametro

### **Salida**

*TrParametro[ ]* Array de objetos TrParametro

## **2.3.2.2.49 Mantenimiento de párrafos**

### **2.3.2.2.49.1 Insertar párrafo**

**TpoPK insertarParrafoTipoDocumento(TrParrafoTipoDocumento parrafoTipoDoc )** throws TrException

Inserta un nuevo párrafo para un tipo de documento. Si todo es correcto devuelve el identificador del nuevo párrafo, si algo falla lanza una excepción.

### **Entradas**

*TrParrafoTipoDocumento parrafoTipoDoc* Párrafo a insertar

### **Salida**

*TpoPK* Identificador del nuevo párrafo, cero si no se ha insertado

### 2.3.2.2.49.2 Modificar párrafo

**int modificarParrafoTipoDocumento( TrParrafoTipoDocumento parrafoTipoDoc ) throws TrException**

Modifica un párrafo para un tipo de documento existente. Si todo es correcto devuelve el número de filas modificadas, si algo falla lanza una excepción.

#### Entradas

*TrParrafoTipoDocumento*      Párrafo a modificar  
*parrafoTipoDoc*

#### Salida

*int*      Número de filas modificadas

### 2.3.2.2.49.3 Eliminar párrafo

**int eliminarParrafoTipoDocumento( TpoPK idParrafoTipoDoc ) throws TrException**

Elimina un párrafo para un tipo de documento existente. Si todo es correcto devuelve el número de filas eliminadas, si algo falla lanza una excepción.

#### Entradas

*TpoPK idParrafoTipoDoc*      Identificador del párrafo a eliminar

#### Salida

*int*      Número de filas eliminadas

### 2.3.2.2.49.4 Obtener párrafo

**TrParrafoTipoDocumento [ ] obtenerParrafoTipoDocumento( TpoPK idParrafoTipoDoc, ClausulaWhere where, ClausulaOrderBy orderBy ) throws TrException**

Permite obtener uno o varios párrafos. Si se pasa el parámetro *idParrafoTipoDoc* se devuelve los datos de ese párrafo, si se pasa *null*, se devuelven todos.

#### Entradas

*TpoPK idParrafoTipoDoc*      Identificador del párrafo a obtener. Si se pasa *null* se obtienen todos.

*ClausulaWhere where*      Filtro a aplicar.  
 Consultar campos posibles para TrParrafoTipoDocumento

*ClausulaOrderBy orderBy* Ordenación a aplicar.  
Consultar campos posibles para TrParrafoTipoDocumento

**Salida**

*TrParrafoTipoDocumento[ ]* Array de objetos TrParrafoTipoDocumento

### **2.3.2.2.50 Mantenimiento de tipos de párrafos**

#### **2.3.2.2.50.1 Insertar tipo de párrafo**

**TpoPK insertarTipoParrafo(TrTipoParrafo tipoParrafo ) throws TrException**

Inserta un nuevo tipo de párrafo. Si todo es correcto devuelve el identificador del nuevo tipo de párrafo, si algo falla lanza una excepción.

**Entradas**

*TrTipoParrafo tipoParrafo* Tipo de párrafo a insertar

**Salida**

*TpoPK* Identificador del nuevo tipo de párrafo, cero si no se ha insertado

#### **2.3.2.2.50.2 Modificar tipo de párrafo**

**int modificarTipoParrafo( TrTipoParrafo tipoParrafo ) throws TrException**

Modifica un tipo de párrafo existente. Si todo es correcto devuelve el número de filas modificadas, si algo falla lanza una excepción.

**Entradas**

*TrTipoParrafo tipoParrafo* Tipo de párrafo a modificar

**Salida**

*int* Número de filas modificadas

#### **2.3.2.2.50.3 Eliminar tipo de párrafo**

**int eliminarTipoParrafo( TpoPK idTipoParrafo) throws TrException**

Elimina un tipo de párrafo existente. Si todo es correcto devuelve el número de filas eliminadas, si algo falla lanza una excepción.

**Entradas**

*TpoPK idTipoParrafo* Identificador del tipo de párrafo a eliminar

### **Salida**

*int* Número de filas eliminadas

#### **2.3.2.2.50.4 Obtener tipo de párrafo**

```
TrTipoParrafo [ ] obtenerTipoParrafo( TpoPK idTipoParrafo,  
ClausulaWhere where,  
ClausulaOrderBy orderBy ) throws TrException
```

Permite obtener uno o varios tipos de párrafos. Si se pasa el parámetro *idTipoParrafo* se devuelve los datos de ese tipo de párrafo, si se pasa *null*, se devuelven todos.

### **Entradas**

*TpoPK idTipoParrafo* Identificador del tipo de párrafo a obtener. Si se pasa *null* se obtienen todos.

*ClausulaWhere where* Filtro a aplicar.  
Consultar campos posibles para TrTipoParrafo

*ClausulaOrderBy orderBy* Ordenación a aplicar.  
Consultar campos posibles para TrTipoParrafo

### **Salida**

*TrTipoParrafo[ ]* Array de objetos TrTipoParrafo

#### **2.3.2.2.51 Mantenimiento de tipos de relaciones**

##### **2.3.2.2.51.1 Insertar tipo de relación**

```
TpoPK insertarTipoRelacion(TrTipoRelacion tipoRelacion ) throws TrException
```

Inserta un nuevo tipo de relación. Si todo es correcto devuelve el identificador del nuevo tipo de relación, si algo falla lanza una excepción.

### **Entradas**

TrTipoRelacion tipoRelacion Tipo de relación a insertar

### **Salida**

*TpoPK* Identificador del nuevo tipo de relación, cero si no se ha insertado

### 2.3.2.2.51.2 Modificar tipo de relación

**int modificarTipoRelacion( TrTipoRelacion tipoRelacion ) throws TrException**

Modifica un tipo de relación existente. Si todo es correcto devuelve el número de filas modificadas, si algo falla lanza una excepción.

#### Entradas

*TrTipoRelacion* tipoRelacion      Tipo de relación a modificar

#### Salida

*int*      Número de filas modificadas

### 2.3.2.2.51.3 Eliminar tipo de relación

**int eliminarTipoRelacion( TpoPK idTipoRelacion) throws TrException**

Elimina un tipo de relación existente. Si todo es correcto devuelve el número de filas eliminadas, si algo falla lanza una excepción.

#### Entradas

*TpoPK* idTipoRelacion      Identificador del tipo de relación a eliminar

#### Salida

*int*      Número de filas eliminadas

### 2.3.2.2.51.4 Obtener tipo de relación

**TrTipoRelacion [ ] obtenerTipoRelacion( TpoPK idTipoRelacion,  
ClausulaWhere where,  
ClausulaOrderBy orderBy ) throws TrException**

Permite obtener uno o varios tipos de relación. Si se pasa el parámetro *idTipoRelacion* se devuelve los datos de ese tipo de relación, si se pasa *null*, se devuelven todos.

#### Entradas

*TpoPK* idTipoRelacion      Identificador del tipo de relación a obtener. Si se pasa *null* se obtienen todos.

*ClausulaWhere* where      Filtro a aplicar.  
Consultar campos posibles para TrTipoRelacion

*ClausulaOrderBy* orderBy      Ordenación a aplicar.  
Consultar campos posibles para TrTipoRelacion

**Salida**

*TrTipoRelacion[ ]*                      Array de objetos TrTipoRelacion

### 2.3.2.2.52 **Mantenimiento de variables**

#### 2.3.2.2.52.1 **Insertar variable**

**TpoPK insertarVariable(TrVariable variable )** throws TrException

Inserta una nueva variable. Si todo es correcto devuelve el identificador de la nueva variable, si algo falla lanza una excepción.

**Entradas**

*TrVariable variable*                      ariable a insertar

**Salida**

*TpoPK*                                      Identificador de la nueva variable, cero si no se ha insertado

#### 2.3.2.2.52.2 **Modificar variable**

**int modificarVariable( TrVariable variable )** throws TrException

Modifica una variable existente. Si todo es correcto devuelve el número de filas modificadas, si algo falla lanza una excepción.

**Entradas**

*TrVariable variable*                      Variable a modificar

**Salida**

*int*    Número de filas modificadas

#### 2.3.2.2.52.3 **Eliminar variable**

**int eliminarVariable( TpoPK idVariable)** throws TrException

Elimina una variable existente. Si todo es correcto devuelve el número de filas eliminadas, si algo falla lanza una excepción.

**Entradas**

*TpoPK idVariable*                      Identificador de la variable a eliminar

**Salida**



*int*

Número de filas eliminadas

#### 2.3.2.2.52.4 Obtener variable

```
TrVariable [ ] obtenerVariable( TpoPK idVariable,
                               ClausulaWhere where,
                               ClausulaOrderBy orderBy ) throws TrException
```

Permite obtener una o varias variables, Si se pasa el parámetro *idVariable* se devuelve los datos de esa variable, si se pasa *null*, se devuelven todas.

#### Entradas

<i>TpoPK idVariable</i>	Identificador de la variable a obtener. Si se pasa <i>null</i> se obtienen todas.
<i>ClausulaWhere where</i>	Filtro a aplicar. Consultar campos posibles para TrVariable
<i>ClausulaOrderBy orderBy</i>	Ordenación a aplicar. Consultar campos posibles para TrVariable

#### Salida

<i>TrVariable[ ]</i>	Array de objetos TrVariable
----------------------	-----------------------------

#### 2.3.2.2.53 Mantenimiento de perfiles de usuario de otras tareas

##### 2.3.2.2.53.1 Insertar perfil de usuario de otras tareas

```
TpoPK insertarBloquePermitidoPerfil(TrBloquePermitidoPerfil blq,
                                     TpoPK idPerfilUsu,
                                     TpoPK idDefProc,
                                     TpoPK idBloquePer) throws TrException
```

Permite asociar un perfil de usuario a una tarea. Si todo es correcto devuelve los identificadores de la tarea, de la definición del procedimiento y del perfil de usuario, si algo falla lanza una excepción.

#### Entradas

<i>TrBloquePermitidoPerfil blq</i>	Perfil y tarea a asociar.
------------------------------------	---------------------------

#### Entrada / Salida

<i>TpoPK idDefProc</i>	Identificador de la definición del procedimiento, cero si no se ha insertado
<i>TpoPK idBloquePer</i>	Identificador de la tarea, cero si no se ha insertado
<i>TpoPK idPerfilUsu</i>	Identificador del perfil de usuario, cero si no se ha insertado

### 2.3.2.2.53.2 Eliminar perfil de usuario de otras tareas

```
int eliminarBloquePermitidoPerfil( TpoPK idPerfilUsu,  
TpoPK idDefProc,  
TpoPK idBloquePer) throws TrException
```

Elimina la relación entre un perfil de usuario y una tarea en fase existente. Si todo es correcto devuelve el número de filas eliminadas, si algo falla lanza una excepción.

#### Entradas

<i>TpoPK idPerfilUsu</i>	Identificador del perfil de usuario.
<i>TpoPK idDefProc</i>	Identificador de la definición del procedimiento.
<i>TpoPK idBloquePer</i>	Identificador de la tarea en fase o bloque permitido.

#### Salida

<i>int</i>	Número de filas eliminadas
------------	----------------------------

### 2.3.2.2.53.3 Obtener perfil de usuario de otras tareas

```
TrBloquePermitidoPerfil[ ] obtenerBloquePermitidoPerfil( TpoPK idPerfilUsu,  
TpoPK idDefProc,  
TpoPK idBloquePer,  
ClausulaWhere where,  
ClausulaOrderBy orderBy ) throws TrException
```

Permite obtener uno o varios perfiles asociados a las tareas en fase. Si no se pasan ningún parámetro se devuelven todos los perfiles, si se pasa alguno se filtra por él.

#### Entradas

<i>TpoPK idPerfilUsu</i>	Identificador del perfil de usuario.
<i>TpoPK idDefProc</i>	Identificador de la definición del procedimiento.
<i>TpoPK idBloquePer</i>	Identificador de la tarea en fase o bloque permitido.
<i>ClausulaWhere where</i>	Filtro a aplicar. Consultar campos posibles para TrBloquePermitidoPerfil

*ClausulaOrderBy* orderBy Ordenación a aplicar.  
Consultar campos posibles para TrBloquePermitidoPerfil

### **Salida**

*TrBloquePermitidoPerfil*[ ] Array de objetos TrBloquePermitidoPerfil

## **2.3.2.2.54 Mantenimiento de perfiles de usuario de documentos**

### **2.3.2.2.54.1 Insertar perfil de usuario de un documento**

```
void insertarDocumentoPermitidoPerfil( TrDocumentoPermitidoPerfil doc,
                                     TpoString permiso,
                                     TpoPK idPerfilUsu,
                                     TpoPK idTipoDoc,
                                     TpoPK idFase,
                                     TpoPK idDefProc) throws TrException
```

Permite asociar un perfil de usuario a un documento. Si todo es correcto devuelve los identificadores de la tarea o tipo de documento, de la definición del procedimiento, del perfil de usuario, de la fase y el permiso, si algo falla lanza una excepción. Los valores para el permiso puede ser "G" para Generar, "I" para Incorporar, "F" para Firmar, "E" para Editar y "T" para todo.

### **Entradas**

TrDocumentoPermitidoPerfil doc Perfil y documento a asociar.

### **Entrada / Salida**

<i>TpoString</i> permiso	Permiso para el perfil. Sus valores pueden ser: → "G" – Generar → "I" – Incorporar → "F" – Firmar → "E" – Editar → "T" – Todo
<i>TpoPK</i> idPerfilUsu	Identificador del perfil de usuario, cero si no se ha insertado
<i>TpoPK</i> idTipoDoc	Identificador de la tarea o tipo de documento, cero si no se ha insertado
<i>TpoPK</i> idFase	Identificador de la fase, cero si no se ha insertado
<i>TpoPK</i> idDefProc	Identificador de la definición del procedimiento, cero si no se ha insertado

### **2.3.2.2.54.2 Eliminar perfil de usuario de un documento**

**int eliminarDocumentoPermitidoPerfil(** String permiso,  
TpoPK idPerfilUsu,  
TpoPK idTipoDoc,  
TpoPK idFase,  
TpoPK idDefProc ) throws TrException

Elimina la relación entre un perfil de usuario y una tarea en fase existente. Si todo es correcto devuelve el número de filas eliminadas, si algo falla lanza una excepción.

#### **Entradas**

<i>String</i> permiso	Identificador del perfil de usuario.
<i>TpoPK</i> idPerfilUsu	Identificador del perfil de usuario.
<i>TpoPK</i> idTipoDoc	Identificador de la tarea o tipo de documento.
<i>TpoPK</i> idFase	Identificador de la fase.
<i>TpoPK</i> idDefProc	Identificador de la definición del procedimiento.

#### **Salida**

<i>int</i>	Número de filas eliminadas
------------	----------------------------

### **2.3.2.2.54.3 Obtener perfil de usuario de otras tareas**

**TrDocumentoPermitidoPerfil[ ] obtenerDocumentoPermitidoPerfil(** String permiso ,  
TpoPK idPerfilUsu,  
TpoPK idTipoDoc,  
TpoPK idFase,  
TpoPK idDefProc,  
ClausulaWhere where,  
ClausulaOrderBy orderBy ) throws TrException

Permite obtener uno o varios perfiles asociados a las tareas en fase o documentos. Si no se pasan ningún parámetro se devuelven todos los perfiles, si se pasa alguno se filtra por él.

#### **Entradas**

<i>String</i> permiso	Identificador del perfil de usuario.
<i>TpoPK</i> idPerfilUsu	Identificador del perfil de usuario.
<i>TpoPK</i> idTipoDoc	Identificador de la tarea o tipo de documento.

<i>TpoPK idFase</i>	Identificador de la fase.
<i>TpoPK idDefProc</i>	Identificador de la definición del procedimiento.
<i>ClausulaWhere where</i>	Filtro a aplicar. Consultar campos posibles para TrDocumentoPermitidoPerfil
<i>ClausulaOrderBy orderBy</i>	Ordenación a aplicar. Consultar campos posibles para TrDocumentoPermitidoPerfil

### **Salida**

*TrDocumentoPermitidoPerfil[ ]*      Array de objetos TrDocumentoPermitidoPerfil

## **2.3.2.2.55 Mantenimiento de firmas de tipos de documentos**

### **2.3.2.2.55.1 Insertar firma de tipo de documento**

```
void insertarFirmaTipoDocumento(TrFirmaTipoDocumento firmaTipoDoc,
                                TpoPK idTipoDoc,
                                TpoPK idFirmanteDef) throws TrException
```

Inserta una nueva firma para un tipo de documento. Si todo es correcto devuelve los identificadores del tipo de documento y del firmante definido, si algo falla lanza una excepción.

### **Entradas**

*TrFirmaTipoDocumento firmaTipoDoc*      Firma para un tipo de documento a insertar

### **Entrada / Salida**

*TpoPK idTipoDoc*      Identificador del tipo de documento, cero si no se ha insertado

*TpoPK idFirmanteDef*      Identificador del firmante definido, cero si no se ha insertado

### **2.3.2.2.55.2 Modificar firma de tipo de documento**

```
int modificarFirmaTipoDocumento( TrFirmaTipoDocumento firmaTipoDoc ) throws TrException
```

Modifica una firma para un tipo de documento existente. Si todo es correcto devuelve el número de filas modificadas, si algo falla lanza una excepción.

### **Entradas**

*TrFirmaTipoDocumento firmaTipoDoc*      Firma para un tipo de documento a modificar

### **Salida**

*int*

Número de filas modificadas

### 2.3.2.2.55.3 Eliminar firma de tipo de documento

```
int eliminarFirmaTipoDocumento( TpoPK idTipoDoc,
                                TpoPK idFirmanteDef ) throws TrException
```

Elimina una firma para un tipo de documento existente. Si todo es correcto devuelve el número de filas eliminadas, si algo falla lanza una excepción.

#### Entradas

*TpoPK idTipoDoc*                      Identificador del tipo de documento

*TpoPK idFirmanteDef*                Identificador del firmante definido

#### Salida

*int*                                        Número de filas eliminadas

### 2.3.2.2.55.4 Obtener firma de tipo de documento

```
TrFirmaTipoDocumento[ ] obtenerFirmaTipoDocumento( TpoPK idTipoDoc,
                                                       TpoPK idFirmanteDef,
                                                       ClausulaWhere where,
                                                       ClausulaOrderBy orderBy ) throws TrException
```

Permite obtener una o varias firmas para un tipo de documento. Si se pasa el parámetro *idTipoDoc* se devuelve los datos de las firmas para ese tipo de documento y si se pasa el *idFirmanteDef* se filtra por ese firmante, si se pasa *null*, se devuelven todas.

#### Entradas

*TpoPK idTipoDoc*                      Identificador del tipo de documento. Si se pasa *null* se obtienen todos.

*TpoPK idFirmanteDef*                Identificador del firmante definido. Si se pasa *null* se obtienen todos.

*ClausulaWhere where*                Filtro a aplicar.  
Consultar campos posibles para TrFirmaTipoDocumento

*ClausulaOrderBy orderBy*           Ordenación a aplicar.  
Consultar campos posibles para TrFirmaTipoDocumento

#### Salida

*TrFirmaTipoDocumento[ ]*           Array de objetos TrFirmaTipoDocumento

### 2.3.2.2.56 *Mantenimiento de parámetros de otras tareas*

#### 2.3.2.2.56.1 Insertar parámetro de otras tareas

```
void insertarParametroBloque(TrParametroBloque paramBloque,
                             TpoPK idParametro,
                             TpoPK idBloque) throws TrException
```

Inserta un nuevo parámetro para otras tareas. Si todo es correcto devuelve el identificador del parámetro y de la tarea o bloque, si algo falla lanza una excepción.

##### Entradas

TrParametroBloque paramBloque	Parámetro para otras tareas a insertar
----------------------------------	--

##### Entrada / Salida

<i>TpoPK</i> idParametro	Identificador del parámetro, cero si no se ha insertado
<i>TpoPK</i> idBloque	Identificador del bloque o tarea, cero si no se ha insertado

#### 2.3.2.2.56.2 Modificar parámetro de otras tareas

```
int modificarParametroBloque( TrParametroBloque paramBloque ) throws TrException
```

Modifica un parámetro para otras tareas existente. Si todo es correcto devuelve el número de filas modificadas, si algo falla lanza una excepción.

##### Entradas

<i>TrParametroBloque</i> paramBloque	Parámetro para otras tareas a modificar
---	---

##### Salida

<i>int</i>	Número de filas modificadas
------------	-----------------------------

#### 2.3.2.2.56.3 Eliminar parámetro de otras tareas

```
int eliminarParametroBloque( TpoPK idParametro,
                             TpoPK idBloque) throws TrException
```

Elimina un parámetro para otras tareas existente. Si todo es correcto devuelve el número de filas eliminadas, si algo falla lanza una excepción.

##### Entradas

<i>TpoPK</i> idParametro	Identificador del parámetro
<i>TpoPK</i> idBloque	Identificador del bloque o tarea





### **Entrada / Salida**

<i>TpoPK</i> idParametro	Identificador del parámetro, cero si no se ha insertado
<i>TpoPK</i> idVariable	Identificador de la variable, cero si no se ha insertado

### **2.3.2.2.57.2 Modificar parámetro de variable**

**int modificarParametroVariable( TrParametroVariable paramVar ) throws TrException**

Modifica un parámetro para una variable existente. Si todo es correcto devuelve el número de filas modificadas, si algo falla lanza una excepción.

### **Entradas**

*TrParametroVariable* paramVar Parámetro para la variable a modificar

### **Salida**

*int* Número de filas modificadas

### **2.3.2.2.57.3 Eliminar parámetro de variable**

**int eliminarParametroVariable( TpoPK idParametro,  
TpoPK idVariable) throws TrException**

Elimina un parámetro para una variable existente. Si todo es correcto devuelve el número de filas eliminadas, si algo falla lanza una excepción.

### **Entradas**

<i>TpoPK</i> idParametro	Identificador del parámetro
<i>TpoPK</i> idVariable	Identificador de la variable

### **Salida**

*int* Número de filas eliminadas

### **2.3.2.2.57.4 Obtener parámetro de variable**

**TrParametroVariable[ ] obtenerParametroVariable( TpoPK idParametro,  
TpoPK idVariable,  
ClausulaWhere where,  
ClausulaOrderBy orderBy ) throws TrException**

Permite obtener uno o varios parámetros asociados a variable. Si se pasa el parámetro *idParametro* se obtienen los datos de ese parámetro para las variables y si se pasa el parámetro *idVariable* se obtienen los parámetros de esa variable, si se pasa *null*, se devuelven todos.

#### **Entradas**

<i>TpoPK idParametro</i>	Identificador del parámetro
<i>TpoPK idVariable</i>	Identificador de la variable
<i>ClausulaWhere where</i>	Filtro a aplicar. Consultar campos posibles para TrParametroVariable
<i>ClausulaOrderBy orderBy</i>	Ordenación a aplicar. Consultar campos posibles para TrParametroVariable

#### **Salida**

<i>TrParametroVariable[ ]</i>	Array de objetos TrParametroVariable
-------------------------------	--------------------------------------

### **2.3.2.2.58 Mantenimiento de perfiles de usuario de un usuario**

#### **2.3.2.2.58.1 Insertar perfil de usuario de un usuario**

```
void insertarUsuarioPerfilUsuario ( TrUsuarioPerfilUsuario usuPer,
                                   TpoPK idPerfilUsu,
                                   TpoString usuario) throws TrException
```

Permite asignar un perfil de usuario a un usuario. Si todo es correcto devuelve los identificadores del perfil de usuario y del usuario, si algo falla lanza una excepción.

#### **Entradas**

<i>TrUsuarioPerfilUsuario usuPer</i>	Usuario y perfil de usuario a relacionar
--------------------------------------	--

#### **Entrada / Salida**

<i>TpoPK idPerfilUsu</i>	Identificador del perfil de usuario, cero si no se ha insertado
<i>TpoString usuario</i>	Identificador del usuario, cero si no se ha insertado

#### **2.3.2.2.58.2 Eliminar perfil de usuario de un usuario**

```
int eliminarUsuarioPerfilUsuario( TpoPK idPerfilUsu,
                                   String usuario ) throws TrException
```

Elimina una relación existente entre un perfil de usuario y un usuario. Si todo es correcto devuelve el número de filas eliminadas, si algo falla lanza una excepción.

### **Entradas**

<i>TpoPK</i> idPerfilUsu	Identificador del perfil de usuario
<i>String</i> usuario	Identificador del usuario

### **Salida**

<i>int</i>	Número de filas eliminadas
------------	----------------------------

### **2.3.2.2.58.3 Obtener perfil de usuario de un usuario**

**TrUsuarioPerfilUsuario[ ] obtenerUsuarioPerfilUsuario(**  
*TpoPK* idPerfilUsu,  
*String* usuario,  
*ClausulaWhere* where,  
*ClausulaOrderBy* orderBy ) throws *TrException*

Permite obtener uno o varios perfiles de usuario que tiene asignados un usuario. Si se pasa el parámetro *idPerfilUsu* se devuelve los datos de ese perfil de usuario para todos los usuarios, si se pasa el parámetro *usuario* se devuelven los perfiles de ese usuario y si se pasa *null*, se devuelven todos.

### **Entradas**

<i>TpoPK</i> idPerfilUsu	Identificador del perfil de usuario. Si se pasa <i>null</i> se obtienen todos.
<i>String</i> usuario	Identificador del usuario. Si se pasa <i>null</i> se obtienen todos.
<i>ClausulaWhere</i> where	Filtro a aplicar. Consultar campos posibles para <i>TrUsuarioPerfilUsuario</i>
<i>ClausulaOrderBy</i> orderBy	Ordenación a aplicar. Consultar campos posibles para <i>TrUsuarioPerfilUsuario</i>

### **Salida**

<i>TrUsuarioPerfilUsuario[ ]</i>	Array de objetos <i>TrUsuarioPerfilUsuario</i>
----------------------------------	--

### **2.3.2.2.59 Mantenimiento de ámbitos de ley**

#### **2.3.2.2.59.1 Insertar ámbito de ley**

***TpoPK* insertarAmbitoLey(TrAmbitoLey ambitoLey ) throws *TrException***

Inserta un nuevo ámbito de ley. Si todo es correcto devuelve el identificador del nuevo ámbito de ley, si algo falla lanza una excepción.

### **Entradas**

TrAmbitoLey ambitoLey      Ámbito de ley a insertar

### **Salida**

TpoPK      Identificador del nuevo ámbito de ley, cero si no se ha insertado

#### **2.3.2.2.59.2 Modificar ámbito de ley**

<b>int modificarAmbitoLey( TrAmbitoLey ambitoLey )</b> throws TrException
---

Modifica un ámbito de ley existente. Si todo es correcto devuelve el número de filas modificadas, si algo falla lanza una excepción.

### **Entradas**

TrAmbitoLey ambitoLey      Ámbito de ley a modificar

### **Salida**

int      Número de filas modificadas

#### **2.3.2.2.59.3 Eliminar ámbito de ley**

<b>int eliminarAmbitoLey( TpoPK idAmbitoLey )</b> throws TrException
--

Elimina un ámbito de ley existente. Si todo es correcto devuelve el número de filas eliminadas, si algo falla lanza una excepción.

### **Entradas**

TpoPK idAmbitoLey      Identificador del ámbito de ley a eliminar

### **Salida**

int      Número de filas eliminadas

#### **2.3.2.2.59.4 Obtener ámbito de ley**

<b>TrAmbitoLey [ ] obtenerAmbitoLey( TpoPK idAmbitoLey, ClausulaWhere where, ClausulaOrderBy orderBy )</b> throws TrException
---

Permite obtener uno o varios ámbitos de ley. Si se pasa el parámetro *idAmbitoLey* se devuelve los datos de ese ámbito de ley, si se pasa *null*, se devuelven todos.

### **Entradas**

<i>TpoPK idAmbitoLey</i>	Identificador del ámbito de ley a obtener. Si se pasa <i>null</i> se obtienen todos.
<i>ClausulaWhere where</i>	Filtro a aplicar. Consultar campos posibles para TrAmbitoLey
<i>ClausulaOrderBy orderBy</i>	Ordenación a aplicar. Consultar campos posibles para TrAmbitoLey

#### **Salida**

<i>TrAmbitoLey[ ]</i>	Array de objetos TrAmbitoLey
-----------------------	------------------------------

### **2.3.2.2.60 Mantenimiento de razones de interés**

#### **2.3.2.2.60.1 Insertar razón de interés**

**TpoPK insertarRazonInteres(TrRazonInteres razonInt ) throws TrException**

Inserta una nueva razón de interés. Si todo es correcto devuelve el identificador de la nueva razón de interés, si algo falla lanza una excepción.

#### **Entradas**

<i>TrRazonInteres razonInt</i>	Razón de interés a insertar
--------------------------------	-----------------------------

#### **Salida**

<i>TpoPK</i>	Identificador de la nueva razón de interés, cero si no se ha insertado
--------------	--

#### **2.3.2.2.60.2 Modificar razón de interés**

**int modificarRazonInteres( TrRazonInteres razonInt ) throws TrException**

Modifica una razón de interés existente. Si todo es correcto devuelve el número de filas modificadas, si algo falla lanza una excepción.

#### **Entradas**

<i>TrRazonInteres razonInt</i>	Razón de interés a modificar
--------------------------------	------------------------------

#### **Salida**

<i>int</i>	Número de filas modificadas
------------	-----------------------------

#### **2.3.2.2.60.3 Eliminar razón de interés**

**int eliminarRazonInteres( TpoPK idRazonInt) throws TrException**

Elimina una razón de interés existente. Si todo es correcto devuelve el número de filas eliminadas, si algo falla lanza una excepción.

**Entradas**

*TpoPK idRazonInt*                      Identificador de la razón de interés a eliminar

**Salida**

*int*    Número de filas eliminadas

**2.3.2.2.60.4    Obtener razón de interés**

**TrRazonInteres [ ] obtenerRazonInteres(** *TpoPK idRazonInt,*  
*ClausulaWhere where,*  
*ClausulaOrderBy orderBy* ) throws TrException

Permite obtener una o varias razones de interés. Si se pasa el parámetro *idRazonInt* se devuelve los datos de esa razón de interés, si se pasa *null*, se devuelven todas.

**Entradas**

*TpoPK idRazonInt*                      Identificador de la razón de interés a obtener. Si se pasa *null* se obtienen todas.

*ClausulaWhere where*                      Filtro a aplicar.  
Consultar campos posibles para TrRazonInteres

*ClausulaOrderBy orderBy*                      Ordenación a aplicar.  
Consultar campos posibles para TrRazonInteres

**Salida**

*TrRazonInteres[ ]*                      Array de objetos TrRazonInteres

**2.3.2.2.61    Mantenimiento de tipos de componentes**

**2.3.2.2.61.1    Insertar tipo de componente**

**TpoPK insertarTipoComponente(**TrTipoComponente *tipoComp* ) throws TrException

Inserta un nuevo tipo de componente. Si todo es correcto devuelve el identificador del nuevo tipo de componente, si algo falla lanza una excepción.

**Entradas**

TrTipoComponente *tipoComp*                      Tipo de componente a insertar

**Salida**

*TpoPK*

Identificador del nuevo tipo de componente, cero si no se ha insertado

#### 2.3.2.2.61.2 Modificar tipo de componente

**int modificarTipoComponente( TrTipoComponente tipoComp ) throws TrException**

Modifica un tipo de componente existente. Si todo es correcto devuelve el número de filas modificadas, si algo falla lanza una excepción.

##### Entradas

*TrTipoComponente* tipoComp      Tipo de componente a modificar

##### Salida

*int*      Número de filas modificadas

#### 2.3.2.2.61.3 Eliminar tipo de componente

**int eliminarTipoComponente( TpoPK idTipoComp ) throws TrException**

Elimina un tipo de componente existente. Si todo es correcto devuelve el número de filas eliminadas, si algo falla lanza una excepción.

##### Entradas

*TpoPK* idTipoComp      Identificador del tipo de componente a eliminar

##### Salida

*int*      Número de filas eliminadas

#### 2.3.2.2.61.4 Obtener tipo de componente

**TrTipoComponente [ ] obtenerTipoComponente( TpoPK idTipoComp,  
ClausulaWhere where,  
ClausulaOrderBy orderBy ) throws TrException**

Permite obtener uno o varios tipos de componentes. Si se pasa el parámetro *idTipoComp* se devuelve los datos de ese tipo de componente, si se pasa *null*, se devuelven todos.

##### Entradas

*TpoPK* idTipoComp      Identificador del tipo de componente a obtener. Si se pasa *null* se obtienen todos.

*ClausulaWhere* where      Filtro a aplicar.  
Consultar campos posibles para TrTipoComponente

*ClausulaOrderBy orderBy* Ordenación a aplicar.  
Consultar campos posibles para TrTipoComponente

**Salida**

*TrTipoComponente[ ]* Array de objetos TrTipoComponente

### **2.3.2.2.62 Mantenimiento de tipos de contacto**

#### **2.3.2.2.62.1 Insertar tipo de contacto**

**TpoPK insertarTipoContacto(TrTipoContacto tipoCont ) throws TrException**

Inserta un nuevo tipo de contacto. Si todo es correcto devuelve el identificador de la nueva tipo de contacto, si algo falla lanza una excepción.

**Entradas**

*TrTipoContacto tipoCont* Tipo de contacto a insertar

**Salida**

*TpoPK* Identificador del nuevo tipo de contacto, cero si no se ha insertado

#### **2.3.2.2.62.2 Modificar tipo de contacto**

**int modificarTipoContacto( TrTipoContacto tipoCont ) throws TrException**

Modifica un tipo de contacto existente. Si todo es correcto devuelve el número de filas modificadas, si algo falla lanza una excepción.

**Entradas**

*TrTipoContacto tipoCont* Tipo de contacto a modificar

**Salida**

*int* Número de filas modificadas

#### **2.3.2.2.62.3 Eliminar tipo de contacto**

**int eliminarTipoContacto( TpoPK idTipoCont) throws TrException**

Elimina un tipo de contacto existente. Si todo es correcto devuelve el número de filas eliminadas, si algo falla lanza una excepción.

**Entradas**



*TpoPK idTipoCont* Identificador del tipo de contacto a eliminar

### **Salida**

*int* Número de filas eliminadas

### **2.3.2.2.62.4 Obtener tipo de contacto**

```
TrTipoContacto [ ] obtenerTipoContacto( TpoPK idTipoCont,
ClausulaWhere where,
ClausulaOrderBy orderBy ) throws TrException
```

Permite obtener uno o varios tipos de contacto. Si se pasa el parámetro *idTipoCont* se devuelve los datos de ese tipo de contacto, si se pasa *null*, se devuelven todos.

### **Entradas**

*TpoPK idTipoCont* Identificador del tipo de contacto a obtener. Si se pasa *null* se obtienen todos.

*ClausulaWhere where* Filtro a aplicar.  
Consultar campos posibles para TrTipoContacto

*ClausulaOrderBy orderBy* Ordenación a aplicar.  
Consultar campos posibles para TrTipoContacto

### **Salida**

*TrTipoContacto[]* Array de objetos TrTipoContacto

### **2.3.2.2.63 Mantenimiento de tipos de indicaciones**

#### **2.3.2.2.63.1 Insertar tipo de indicación**

```
TpoPK insertarTipoIndicacion(TrTipoIndicacion tipoInd ) throws TrException
```

Inserta un nuevo tipo de indicación. Si todo es correcto devuelve el identificador del nuevo tipo de indicación, si algo falla lanza una excepción.

### **Entradas**

TrTipoIndicacion tipoInd Tipo de indicación a insertar

### **Salida**

*TpoPK* Identificador del nuevo tipo de indicación, cero si no se ha insertado

### 2.3.2.2.63.2 Modificar tipo de indicación

**int modificarTipoIndicacion( TrTipoIndicacion tipoInd ) throws TrException**

Modifica un tipo de indicación existente. Si todo es correcto devuelve el número de filas modificadas, si algo falla lanza una excepción.

#### **Entradas**

*TrTipoIndicacion* tipoInd      Tipo de indicación a modificar

#### **Salida**

*int*      Número de filas modificadas

### 2.3.2.2.63.3 Eliminar tipo de indicación

**int eliminarTipoIndicacion( TpoPK idTipoInd ) throws TrException**

Elimina un tipo de indicación existente. Si todo es correcto devuelve el número de filas eliminadas, si algo falla lanza una excepción.

#### **Entradas**

*TpoPK* idTipoInd      Identificador del tipo de indicación a eliminar

#### **Salida**

*int*      Número de filas eliminadas

### 2.3.2.2.63.4 Obtener tipo de indicación

**TrTipoIndicacion [ ] obtenerTipoIndicacion( TpoPK idTipoInd,  
ClausulaWhere where,  
ClausulaOrderBy orderBy ) throws TrException**

Permite obtener uno o varios tipos de indicación. Si se pasa el parámetro *idTipoInd* se devuelve los datos de ese tipo de indicación, si se pasa *null*, se devuelven todos.

#### **Entradas**

*TpoPK* idTipoInd      Identificador del tipo de indicación a obtener. Si se pasa *null* se obtienen todos.

*ClausulaWhere* where      Filtro a aplicar.  
Consultar campos posibles para TrTipoIndicacion

*ClausulaOrderBy* orderBy      Ordenación a aplicar.  
Consultar campos posibles para TrTipoIndicacion

**Salida**

*TrTipoIndicacion[ ]*                      Array de objetos TrTipoIndicacion

**2.3.2.2.64 Mantenimiento de tipos de normativas**

**2.3.2.2.64.1 Insertar tipo de normativa**

**TpoPK insertarTipoNormativa(TrTipoNormativa tipoNorma ) throws TrException**

Inserta un nuevo tipo de normativa. Si todo es correcto devuelve el identificador del nuevo tipo de normativa, si algo falla lanza una excepción.

**Entradas**

*TrTipoNormativa tipoNorma*                      Tipo de normativa a insertar

**Salida**

*TpoPK*    Identificador del nuevo tipo de normativa, cero si no se ha insertado

**2.3.2.2.64.2 Modificar tipo de normativa**

**int modificarTipoNormativa( TrTipoNormativa tipoNorma ) throws TrException**

Modifica un tipo de normativa existente. Si todo es correcto devuelve el número de filas modificadas, si algo falla lanza una excepción.

**Entradas**

*TrTipoNormativa tipoNorma*                      Tipo de normativa a modificar

**Salida**

*int*    Número de filas modificadas

**2.3.2.2.64.3 Eliminar tipo de normativa**

**int eliminarTipoNormativa( TpoPK idTipoNorma) throws TrException**

Elimina un tipo de normativa existente. Si todo es correcto devuelve el número de filas eliminadas, si algo falla lanza una excepción.

**Entradas**

*TpoPK idTipoNorma*                              Identificador del tipo de normativa a eliminar

### **Salida**

*int* Número de filas eliminadas

#### **2.3.2.2.64.4 Obtener tipo de normativa**

**TrTipoNormativa [ ] obtenerTipoNormativa**( TpoPK idTipoNorma, ClausulaWhere where, ClausulaOrderBy orderBy ) throws TrException

Permite obtener uno o varios tipos de normativas. Si se pasa el parámetro *idTipoNorma* se devuelve los datos de ese tipo de normativa, si se pasa *null*, se devuelven todos.

### **Entradas**

<i>TpoPK idTipoNorma</i>	Identificador del tipo de normativa a obtener. Si se pasa <i>null</i> se obtienen todos.
<i>ClausulaWhere where</i>	Filtro a aplicar. Consultar campos posibles para TrTipoNormativa
<i>ClausulaOrderBy orderBy</i>	Ordenación a aplicar. Consultar campos posibles para TrTipoNormativa

### **Salida**

*TrTipoNormativa[ ]* Array de objetos TrTipoNormativa

#### **2.3.2.2.65 Mantenimiento de tipos de publicación**

##### **2.3.2.2.65.1 Insertar tipo de publicación**

**TpoPK insertarTipoPublicacion**(TrTipoPublicacion tipoPubli ) throws TrException

Inserta un nuevo tipo de publicación. Si todo es correcto devuelve el identificador del nuevo tipo de publicación, si algo falla lanza una excepción.

### **Entradas**

TrTipoPublicacion tipoPubli	Tipo de publicación a insertar
-----------------------------	--------------------------------

### **Salida**

<i>TpoPK</i>	Identificador del nuevo tipo de publicación, cero si no se ha insertado
--------------	---

### 2.3.2.2.65.2 Modificar tipo de publicación

**int modificarTipoPublicacion( TrTipoPublicacion tipoPubli ) throws TrException**

Modifica un tipo de publicación existente. Si todo es correcto devuelve el número de filas modificadas, si algo falla lanza una excepción.

#### Entradas

*TrTipoPublicacion* tipoPubli      Tipo de publicación a modificar

#### Salida

*int*      Número de filas modificadas

### 2.3.2.2.65.3 Eliminar tipo de publicación

**int eliminarTipoPublicacion( TpoPK idTipoPubli) throws TrException**

Elimina un tipo de publicación existente. Si todo es correcto devuelve el número de filas eliminadas, si algo falla lanza una excepción.

#### Entradas

*TpoPK* idTipoPubli      Identificador del tipo de publicación a eliminar

#### Salida

*int*      Número de filas eliminadas

### 2.3.2.2.65.4 Obtener tipo de publicación

**TrTipoPublicacion [ ] obtenerTipoPublicacion( TpoPK idTipoPubli,  
ClausulaWhere where,  
ClausulaOrderBy orderBy ) throws TrException**

Permite obtener uno o varios tipos de publicación. Si se pasa el parámetro *idTipoPubli* se devuelve los datos de ese tipo de publicación, si se pasa *null*, se devuelven todos.

#### Entradas

*TpoPK* idTipoPubli      Identificador del tipo de publicación a obtener. Si se pasa *null* se obtienen todos.

*ClausulaWhere* where      Filtro a aplicar.  
Consultar campos posibles para TrTipoPublicacion

*ClausulaOrderBy* orderBy      Ordenación a aplicar.  
Consultar campos posibles para TrTipoPublicacion

#### Salida

*TrTipoPublicacion[ ]*

Array de objetos TrTipoPublicacion

### **2.3.2.2.66 Mantenimiento de variables para un tipo de documento**

#### **2.3.2.2.66.1 Insertar variable para un tipo de documento**

```
void insertarVariableTipoDocumento( TrVariableTipoDocumento variable,  
                                     TpoPK idTipoDoc,  
                                     TpoPK idVariable) throws TrException
```

Permite relacionar una variable con un tipo de documento. Si todo es correcto devuelve los identificadores del tipo de documento y de la variable, si algo falla lanza una excepción.

#### **Entradas**

TrVariableTipoDocumento variable	Variable y tipo de documento a relacionar.
-------------------------------------	--

#### **Entrada / Salida**

<i>TpoPK</i> idTipoDoc	Identificador del tipo de documento, cero si no se ha insertado
<i>TpoPK</i> idVariable	Identificador de la variable, cero si no se ha insertado

#### **2.3.2.2.66.2 Eliminar variable para un tipo de documento**

```
int eliminarVariableTipoDocumento( TpoPK idTipoDoc,  
                                   TpoPK idVariable) throws TrException
```

Elimina una relación existente entre una variable y un tipo de documento. Si todo es correcto devuelve el número de filas eliminadas, si algo falla lanza una excepción.

#### **Entradas**

<i>TpoPK</i> idTipoDoc	Identificador del tipo de documento
<i>TpoPK</i> idVariable	Identificador de la variable

#### **Salida**

<i>int</i>	Número de filas eliminadas
------------	----------------------------

#### **2.3.2.2.66.3 Eliminar todas las variables para un tipo de documento**

**int eliminarVariableTipoDocumento( TpoPK idTipoDoc) throws TrException**

Permite eliminar todas las variables asociadas a tipo de documento que se indique en el parámetro *idTipoDoc*. Si todo es correcto devuelve el número de filas eliminadas, si algo falla lanza una excepción.

#### **Entradas**

*TpoPK idTipoDoc* Identificador del tipo de documento

#### **Salida**

*int* Número de filas eliminadas

### **2.3.2.2.66.4 Obtener variable para un tipo de documento**

**TrVariableTipoDocumento[ ] obtenerVariableTipoDocumento(**  
TpoPK idTipoDoc,  
TpoPK idVariable,  
ClausulaWhere where,  
ClausulaOrderBy orderBy ) throws TrException

Permite obtener una o varias variables de uno o varios tipos de documentos. Si se pasa el parámetro *idTipoDoc* se obtienen todas las variables para ese tipo de documento, si se para el parámetro *idVariable* se obtiene esa variable para todos los tipos de documentos y si se pasan ambos a *null* se obtienen todas las variables para todos los tipos de documentos.

#### **Entradas**

*TpoPK idTipoDoc* Identificador del tipo de documento, si se pasa *null* se obtienen todos.

*TpoPK idVariable* Identificador de la variable, si se pasa *null* se obtienen todas.

*ClausulaWhere where* Filtro a aplicar.  
Consultar campos posibles para TrVariableTipoDocumento

*ClausulaOrderBy orderBy* Ordenación a aplicar.  
Consultar campos posibles para TrVariableTipoDocumento

#### **Salida**

*TrVariableTipoDocumento[ ]* Array de objetos TrVariableTipoDocumento

### **2.3.2.2.67 Mantenimiento de constantes generales**

### 2.3.2.2.67.1 Insertar constante general

**String insertarConstanteGeneral**(TrConstanteGeneral constanteGn) throws TrException

Inserta una nueva constante general. Si todo es correcto devuelve el identificador de la nueva constante general, si algo falla lanza una excepción.

#### Entradas

TrConstanteGeneral constanteGn	Constante general a insertar
-----------------------------------	------------------------------

#### Salida

String	Identificador de la nueva constante general
--------	---

### 2.3.2.2.67.2 Modificar constante general

**int modificarConstanteGeneral**( TrConstanteGeneral constanteGn ) throws TrException

Modifica una constante general existente. Si todo es correcto devuelve el número de filas modificadas, si algo falla lanza una excepción.

#### Entradas

TrConstanteGeneral constanteGn	Constante general a modificar
-----------------------------------	-------------------------------

#### Salida

int	Número de filas modificadas
-----	-----------------------------

### 2.3.2.2.67.3 Eliminar constante general

**int eliminarConstanteGeneral**( TpoPK idConstanteGn) throws TrException

Elimina una constante general existente. Si todo es correcto devuelve el número de filas eliminadas, si algo falla lanza una excepción.

#### Entradas

TpoPK idConstanteGn	Identificador de la constante general a eliminar
---------------------	--

#### Salida

int	Número de filas eliminadas
-----	----------------------------

### 2.3.2.2.67.4 Obtener constante general

**TrConstanteGeneral [ ] obtenerConstanteGeneral**( TpoPK idConstanteGn,  
ClausulaWhere where,



#### ClausulaOrderBy orderBy ) throws TrException

Permite obtener una o varias constantes generales. Si se pasa el parámetro *idConstanteGn* se devuelve los datos de esa constante general, si se pasa *null*, se devuelven todas.

#### **Entradas**

<i>TpoPK idConstanteGn</i>	Identificador de la constante general a obtener. Si se pasa <i>null</i> se obtienen todas.
<i>ClausulaWhere where</i>	Filtro a aplicar. Consultar campos posibles para TrConstanteGeneral
<i>ClausulaOrderBy orderBy</i>	Ordenación a aplicar. Consultar campos posibles para TrConstanteGeneral

#### **Salida**

<i>TrConstanteGeneral[ ]</i>	Array de objetos TrConstanteGeneral
------------------------------	-------------------------------------

### **2.3.2.2.68 Mantenimiento de empleados**

#### **2.3.2.2.68.1 Insertar empleado**

```
void insertarEmpleado( TrEmpleado empleado,  
                      TpoString usuario,  
                      TpoPK idOrganismo,  
                      TpoString idPuestoTrab) throws TrException
```

Inserta un nuevo empleado. Si todo es correcto devuelve el identificador del nuevo empleado, si algo falla lanza una excepción.

#### **Entradas**

TrEmpleado empleado	Empleado a insertar
---------------------	---------------------

#### **Entrada / Salida**

<i>TpoString</i> usuario	Identificador del usuario
<i>TpoPK</i> idOrganismo	Identificador del organismo
<i>TpoString</i> idPuestoTrab	Identificador del puesto de trabajo

#### **2.3.2.2.68.2 Modificar empleado**

```
int modificarEmpleado( TrEmpleado empleado ) throws TrException
```

Modifica un empleado existente. Si todo es correcto devuelve el número de filas modificadas, si algo falla lanza una excepción.

**Entradas**

*TrEmpleado* empleado                      Empleado a modificar

**Salida**

*int*    Número de filas modificadas

**2.3.2.2.68.3 Eliminar empleado**

**int eliminarEmpleado(** String usuario,  
    TpoPK idOrganismo,  
    String idPuestoTrab ) throws TrException

Elimina un empleado existente. Si todo es correcto devuelve el número de filas eliminadas, si algo falla lanza una excepción.

**Entradas**

*String* usuario                                      Identificador del usuario

*TpoPK* idOrganismo                              Identificador del organismo

*String* idPuestoTrab                              Identificador del puesto de trabajo

**Salida**

*int*    Número de filas eliminadas

**2.3.2.2.68.4 Obtener empleado**

**TrEmpleado[ ] obtenerEmpleado(** String usuario,  
    TpoPK idOrganismo,  
    String idPuestoTrab,  
    ClausulaWhere where,  
    ClausulaOrderBy orderBy ) throws TrException

Permite obtener uno o varios empleados. Si se pasa alguno de los parámetros se filtra el resultado, si se pasan todos a *null*, se devuelven todos.

**Entradas**

*String* usuario                                      Identificador del usuario, si se pasa *null* se obtienen todos.

<i>TpoPK idOrganismo</i>	Identificador del organismo, si se pasa <i>null</i> se obtienen todos.
<i>String idPuestoTrab</i>	Identificador del puesto de trabajo, si se pasa <i>null</i> se obtienen todos.
<i>ClausulaWhere where</i>	Filtro a aplicar. Consultar campos posibles para TrEmpleado
<i>ClausulaOrderBy orderBy</i>	Ordenación a aplicar. Consultar campos posibles para TrEmpleado
<b>Salida</b>	
<i>TrEmpleado[ ]</i>	Array de objetos TrEmpleado

### 2.3.2.2.69 **Mantenimiento de provincias**

#### 2.3.2.2.69.1 **Insertar provincia**

**String insertarProvincia**(TrProvincia provincia ) throws TrException

Inserta una nueva provincia. Si todo es correcto devuelve el identificador de la nueva provincia, si algo falla lanza una excepción.

#### **Entradas**

TrProvincia provincia                      Provincia a insertar

#### **Salida**

*String*    Identificador de la nueva provincia

#### 2.3.2.2.69.2 **Modificar provincia**

**int modificarProvincia**( TrProvincia provincia ) throws TrException

Modifica una provincia existente. Si todo es correcto devuelve el número de filas modificadas, si algo falla lanza una excepción.

#### **Entradas**

TrProvincia provincia                      Provincia a modificar

#### **Salida**

*int*    Número de filas modificadas

### 2.3.2.2.69.3 Eliminar provincia

**int eliminarProvincia(** String idProvincia) throws TrException

Elimina una provincia existente. Si todo es correcto devuelve el número de filas eliminadas, si algo falla lanza una excepción.

#### Entradas

*String* idProvincia                      Identificador de la provincia a eliminar

#### Salida

*int*    Número de filas eliminadas

### 2.3.2.2.69.4 Obtener provincia

**TrProvincia [ ] obtenerProvincia(** String idProvincia,  
   ClausulaWhere where,  
   ClausulaOrderBy orderBy ) throws TrException

Permite obtener una o varias provincias. Si se pasa el parámetro *idProvincia* se devuelve los datos de esa provincia, si se pasa *null*, se devuelven todas.

#### Entradas

*String* idProvincia                      Identificador de la provincia a obtener. Si se pasa *null* se obtienen todas.

*ClausulaWhere* where                      Filtro a aplicar.  
   Consultar campos posibles para TrProvincia

*ClausulaOrderBy* orderBy                      Ordenación a aplicar.  
   Consultar campos posibles para TrProvincia

#### Salida

*TrProvincia[ ]*                              Array de objetos TrProvincia

## 2.3.2.2.70 Mantenimiento de municipios

### 2.3.2.2.70.1 Insertar municipio

**void insertarMunicipio(** TrMunicipio municipio,

TpoString idMunicipio, TpoString idProvincia ) throws TrException
--

Inserta un nuevo municipio. Si todo es correcto devuelve los identificadores del municipio y provincia, si algo falla lanza una excepción.

**Entradas**

<i>TrMunicipio</i> municipio	Municipio a insertar
------------------------------	----------------------

**Salida**

<i>TpoString</i> idMunicipio	Identificador del municipio
<i>TpoString</i> idProvincia	Identificador de la provincia

**2.3.2.2.70.2 Modificar municipio**

<b>int modificarMunicipio(</b> <i>TrMunicipio</i> municipio ) throws TrException
--

Modifica un municipio existente. Si todo es correcto devuelve el número de filas modificadas, si algo falla lanza una excepción.

**Entradas**

<i>TrMunicipio</i> municipio	Municipio a modificar
------------------------------	-----------------------

**Salida**

<i>int</i>	Número de filas modificadas
------------	-----------------------------

**2.3.2.2.70.3 Eliminar municipio**

<b>int eliminarMunicipio(</b> <i>String</i> idMunicipio, <i>String</i> idProvincia ) throws TrException
--

Elimina un municipio existente. Si todo es correcto devuelve el número de filas eliminadas, si algo falla lanza una excepción.

**Entradas**

<i>String</i> idMunicipio	Identificador del municipio
<i>String</i> idProvincia	Identificador de la provincia

**Salida**

<i>int</i>	Número de filas eliminadas
------------	----------------------------

#### 2.3.2.2.70.4 Obtener municipio

```
TrMunicipio[ ] obtenerMunicipio( String idMunicipio,  
                                String idProvincia,  
                                ClausulaWhere where,  
                                ClausulaOrderBy orderBy ) throws TrException
```

Permite obtener uno o varios municipios. Si se pasa algunos de los parámetros *idMunicipio* o *idProvincia* el resultado se filtra, si se pasan ambos *null*, se devuelven todos.

##### Entradas

<i>String</i> idMunicipio	Identificador del municipio. Si se pasa <i>null</i> se obtienen todas.
<i>String</i> idProvincia	Identificador de la provincia. Si se pasa <i>null</i> se obtienen todas.
<i>ClausulaWhere</i> where	Filtro a aplicar. Consultar campos posibles para TrMunicipio
<i>ClausulaOrderBy</i> orderBy	Ordenación a aplicar. Consultar campos posibles para TrMunicipio

##### Salida

<i>TrMunicipio[ ]</i>	Array de objetos TrMunicipio
-----------------------	------------------------------

#### 2.3.2.2.71 Mantenimiento de países

##### 2.3.2.2.71.1 Insertar país

```
String insertarPais(TrPais pais ) throws TrException
```

Inserta un nuevo país. Si todo es correcto devuelve el identificador del nuevo país, si algo falla lanza una excepción.

##### Entradas

TrPais pais	País a insertar
-------------	-----------------

##### Salida

<i>String</i>	Identificador del nuevo país
---------------	------------------------------

##### 2.3.2.2.71.2 Modificar país

```
int modificarPais( TrPais pais ) throws TrException
```

Modifica un país existente. Si todo es correcto devuelve el número de filas modificadas, si algo falla lanza una excepción.

#### **Entradas**

*TrPais* pais País a modificar

#### **Salida**

*int* Número de filas modificadas

### **2.3.2.2.71.3 Eliminar país**

**int eliminarPais(** String idPais) throws TrException

Elimina un país existente. Si todo es correcto devuelve el número de filas eliminadas, si algo falla lanza una excepción.

#### **Entradas**

*String* idPais Identificador del país a eliminar

#### **Salida**

*int* Número de filas eliminadas

### **2.3.2.2.71.4 Obtener país**

**TrPais [ ] obtenerPais(** String idPais,  
 ClausulaWhere where,  
 ClausulaOrderBy orderBy ) throws TrException

Permite obtener uno o varios países. Si se pasa el parámetro *idPais* se devuelve los datos de ese país, si se pasa *null*, se devuelven todas.

#### **Entradas**

*String* idPais Identificador del país a obtener. Si se pasa *null* se obtienen todos.

*ClausulaWhere* where Filtro a aplicar.  
 Consultar campos posibles para TrPais

*ClausulaOrderBy* orderBy Ordenación a aplicar.  
 Consultar campos posibles para TrPais

#### **Salida**

*TrPais[ ]* Array de objetos TrPais

## 2.3.2.2.72 *Mantenimiento de puestos de trabajo*

### 2.3.2.2.72.1 Insertar puesto de trabajo

**String insertarPuestoTrabajo**(TrPuestoTrabajo puestoTrabajo ) throws TrException

Inserta un nuevo puesto de trabajo. Si todo es correcto devuelve el identificador del nuevo puesto de trabajo, si algo falla lanza una excepción.

#### **Entradas**

TrPuestoTrabajo puestoTrabajo Puesto de trabajo a insertar

#### **Salida**

String Identificador del nuevo puesto de trabajo.

### 2.3.2.2.72.2 Modificar puesto de trabajo

**int modificarPuestoTrabajo**( TrPuestoTrabajo puestoTrabajo ) throws TrException

Modifica un puesto de trabajo existente. Si todo es correcto devuelve el número de filas modificadas, si algo falla lanza una excepción.

#### **Entradas**

TrPuestoTrabajo puestoTrabajo Puesto de trabajo a modificar

#### **Salida**

int Número de filas modificadas

### 2.3.2.2.72.3 Eliminar puesto de trabajo

**int eliminarPuestoTrabajo**( String idPuestoTrab ) throws TrException

Elimina un puesto de trabajo existente. Si todo es correcto devuelve el número de filas eliminadas, si algo falla lanza una excepción.

#### **Entradas**

TpoPK idPuestoTrab Identificador del puesto de trabajo a eliminar

#### **Salida**

int Número de filas eliminadas

### 2.3.2.2.72.4 Obtener puesto de trabajo



```
TrPuestoTrabajo [ ] obtenerPuestoTrabajo( String idPuestoTrab,
                                           ClausulaWhere where,
                                           ClausulaOrderBy orderBy ) throws TrException
```

Permite obtener uno o varios puestos de trabajo. Si se pasa el parámetro *idPuestoTrab* se devuelven los datos de ese puesto de trabajo, si se pasa *null*, se devuelven todos.

#### **Entradas**

<i>String</i> idPuestoTrab	Identificador del puesto de trabajo a obtener. Si se pasa <i>null</i> se obtienen todos.
<i>ClausulaWhere</i> where	Filtro a aplicar. Consultar campos posibles para TrPuestoTrabajo
<i>ClausulaOrderBy</i> orderBy	Ordenación a aplicar. Consultar campos posibles para TrPuestoTrabajo

#### **Salida**

<i>TrPuestoTrabajo</i> [ ]	Array de objetos TrPuestoTrabajo
----------------------------	----------------------------------

### **2.3.2.2.73 Mantenimiento de puestos de trabajo de un organismo**

#### **2.3.2.2.73.1 Insertar puesto de trabajo de un organismo**

```
void insertarPtoTrabOrganismo (TrPtoTrabOrganismo ptoTrabOrg,
                                TpoString idPuestoTrab,
                                TpoPK idOrganismo) throws TrException
```

Relaciona un puesto de trabajo con un organismo Si todo es correcto devuelve los identificadores del puesto de trabajo y del organismo, si algo falla lanza una excepción.

#### **Entradas**

TrPtoTrabOrganismo ptoTrabOrg	Puesto de trabajo y organismo a relacionar.
----------------------------------	---



#### **Entrada / Salida**

<i>TpoString</i> idPuestoTrab	Identificador del puesto de trabajo
<i>TpoPK</i> idOrganismo	Identificador del organismo

#### **2.3.2.2.73.2 Eliminar puesto de trabajo de un organismo**

```
int eliminarPtoTrabOrganismo( String idPuestoTrab,
                               TpoPK idOrganismo ) throws TrException
```

Elimina la relación existente entre un puesto de trabajo y un organismo. Si todo es correcto devuelve el número de filas eliminadas, si algo falla lanza una excepción.

 <p>JUNTA DE ANDALUCÍA</p>	<p>Consejería de Justicia y Administración Pública</p> <p>Dirección General de Modernización e Innovación de los Servicios Públicos</p>	<p>Trew@ v1.4.2</p> <p>Guía de referencia de JTrApi</p>	 <p>Guadatel</p>
---	---	---	---

### **Entradas**

<i>String</i> idPuestoTrab	Identificador del puesto de trabajo
<i>TpoPK</i> idOrganismo	Identificador del organismo

### **Salida**

<i>int</i>	Número de filas eliminadas
------------	----------------------------

### **2.3.2.2.73.3 Obtener puesto de trabajo de un organismo**

**TrPtoTrabOrganismo[ ] obtenerPtoTrabOrganismo(** *String* idPuestoTrab,  
*TpoPK* idOrganismo,  
*ClausulaWhere* where,  
*ClausulaOrderBy* orderBy ) throws *TrException*

Permite obtener uno o varios puestos de trabajos relacionados a un organismo. Si se pasa sólo el parámetro *idPuestoTrab* se obtiene ese puesto de trabajo de todos los organismos, si se pasa sólo el parámetro *idOrganismo* se obtienen todos los puestos de trabajo de ese organismo y si se pasan ambos *null*, se devuelven todos.

### **Entradas**

<i>String</i> idPuestoTrab	Identificador del puesto de trabajo
<i>TpoPK</i> idOrganismo	Identificador del organismo
<i>ClausulaWhere</i> where	Filtro a aplicar. Consultar campos posibles para <i>TrPtoTrabOrganismo</i>
<i>ClausulaOrderBy</i> orderBy	Ordenación a aplicar. Consultar campos posibles para <i>TrPtoTrabOrganismo</i>

### **Salida**

<i>TrPtoTrabOrganismo[ ]</i>	Array de objetos <i>TrPtoTrabOrganismo</i>
------------------------------	--

### **2.3.2.2.74 Mantenimiento de sistemas**

#### **2.3.2.2.74.1 Insertar sistema**

**TpoPK insertarSistema(***TrSistema* sistema ) throws *TrException*

Inserta un nuevo sistema. Si todo es correcto devuelve el identificador del nuevo sistema, si algo falla lanza una excepción.

### **Entradas**

TrSistema sistema

Sistema a insertar

**Salida**

*TpoPK*

Identificador del nuevo sistema, cero si no se ha insertado

**2.3.2.2.74.2 Modificar sistema**

**int modificarSistema( TrSistema sistema )** throws TrException

Modifica un sistema existente. Si todo es correcto devuelve el número de filas modificadas, si algo falla lanza una excepción.

**Entradas**

*TrSistema* sistema

Sistema a modificar

**Salida**

*int*

Número de filas modificadas

**2.3.2.2.74.3 Eliminar sistema**

**int eliminarSistema( TpoPK idSistema)** throws TrException

Elimina un sistema existente. Si todo es correcto devuelve el número de filas eliminadas, si algo falla lanza una excepción.

**Entradas**

*TpoPK* idSistema

Identificador del sistema a eliminar

**Salida**

*int*

Número de filas eliminadas

**2.3.2.2.74.4 Obtener sistema**

**TrSistema [ ] obtenerSistema( TpoPK idSistema, ClausulaWhere where, ClausulaOrderBy orderBy )** throws TrException

Permite obtener uno o varios sistemas. Si se pasa el parámetro *idSistema* se devuelve los datos de ese sistema, si se pasa *null*, se devuelven todos.

**Entradas**

*TpoPK* idSistema

Identificador del sistema a obtener. Si se pasa *null* se obtienen todos.

*ClausulaWhere* where      Filtro a aplicar.  
Consultar campos posibles para TrSistema

*ClausulaOrderBy* orderBy      Ordenación a aplicar.  
Consultar campos posibles para TrSistema

**Salida**

*TrSistema*[ ]      Array de objetos TrSistema

**2.3.2.2.75 Mantenimiento de tipos de identificadores**

**2.3.2.2.75.1 Insertar tipo de identificador**

**String insertarTipIdentificador**(TrTipIdentificador tipIdent ) throws TrException

Inserta un nuevo tipo de identificador. Si todo es correcto devuelve el identificador del nuevo tipo de identificador, si algo falla lanza una excepción.

**Entradas**

TrTipIdentificador tipIdent      Tipo de identificador a insertar.

**Salida**

*String*      Identificador del nueva tipo de identificador.

**2.3.2.2.75.2 Modificar tipo de identificador**

**int modificarTipIdentificador**( TrTipIdentificador tipIdent ) throws TrException

Modifica un tipo de identificador existente. Si todo es correcto devuelve el número de filas modificadas, si algo falla lanza una excepción.

**Entradas**

TrTipIdentificador tipIdent      Tipo de identificador a modificar

**Salida**

*int*      Número de filas modificadas

**2.3.2.2.75.3 Eliminar tipo de identificador**

**int eliminarTipIdentificador**( String idTipIdent ) throws TrException

Elimina un tipo de identificador existente. Si todo es correcto devuelve el número de filas eliminadas, si algo falla lanza una excepción.

**Entradas**

*TpoPK* idTipIdent                      Identificador del tipo de identificador a eliminar

**Salida**

*int*    Número de filas eliminadas

**2.3.2.2.75.4 Obtener tipo de identificador**

**TrTipIdentificador [ ] obtenerTipIdentificador**( String idTipIdent, ClausulaWhere where, ClausulaOrderBy orderBy ) throws TrException

Permite obtener uno o varios tipos de identificadores. Si se pasa el parámetro *idTipIdent* se devuelve los datos de ese tipo de identificador, si se pasa *null*, se devuelven todos.

**Entradas**

*String* idTipIdent                      Identificador del tipo de identificador a obtener. Si se pasa *null* se obtienen todos.

*ClausulaWhere* where                      Filtro a aplicar.  
Consultar campos posibles para TrTipIdentificador

*ClausulaOrderBy* orderBy                      Ordenación a aplicar.  
Consultar campos posibles para TrTipIdentificador

**Salida**

*TrTipIdentificador[ ]*                      Array de objetos TrTipIdentificador

**2.3.2.2.76 Mantenimiento de tipos de organismos**

**2.3.2.2.76.1 Insertar tipo de organismo**

**TpoPK insertarTipoOrganismo**(TrTipoOrganismo tipoOrg ) throws TrException

Inserta un nuevo tipo de organismo. Si todo es correcto devuelve el identificador del nuevo tipo de organismo, si algo falla lanza una excepción.

**Entradas**

TrTipoOrganismo tipoOrg                      Tipo de organismo a insertar

**Salida**

*TpoPK* Identificador del nuevo tipo de organismo, cero si no se ha insertado

**2.3.2.2.76.2 Modificar tipo de organismo**

**int modificarTipoOrganismo( TrTipoOrganismo tipoOrg ) throws TrException**

Modifica un tipo de organismo existente. Si todo es correcto devuelve el número de filas modificadas, si algo falla lanza una excepción.

**Entradas**

*TrTipoOrganismo* tipoOrg Tipo de organismo a modificar

**Salida**

*int* Número de filas modificadas

**2.3.2.2.76.3 Eliminar tipo de organismo**

**int eliminarTipoOrganismo( TpoPK idTipoOrg ) throws TrException**

Elimina un tipo de organismo existente. Si todo es correcto devuelve el número de filas eliminadas, si algo falla lanza una excepción.

**Entradas**

*TpoPK* idTipoOrg Identificador del tipo de organismo a eliminar

**Salida**

*int* Número de filas eliminadas

**2.3.2.2.76.4 Obtener tipo de organismo**

**TrTipoOrganismo [ ] obtenerTipoOrganismo( TpoPK idTipoOrg, ClausulaWhere where, ClausulaOrderBy orderBy ) throws TrException**

Permite obtener uno o varios tipos de organismos. Si se pasa el parámetro *idTipoOrg* se devuelve los datos de ese tipo de organismo, si se pasa *null*, se devuelven todos.

**Entradas**

*TpoPK* idTipoOrg Identificador del tipo de organismo a obtener. Si se pasa *null* se obtienen todos.

*ClausulaWhere* where      Filtro a aplicar.  
Consultar campos posibles para TrTipoOrganismo

*ClausulaOrderBy* orderBy      Ordenación a aplicar.  
Consultar campos posibles para TrTipoOrganismo

**Salida**

*TrTipoOrganismo*[ ]      Array de objetos TrTipoOrganismo

### **2.3.2.2.77 Mantenimiento de tipos de organizaciones**

#### **2.3.2.2.77.1 Insertar tipo de organización**

**String insertarTipoOrganizacion**(TrTipoOrganizacion tipoOrgz ) throws TrException

Inserta un nuevo tipo de organización. Si todo es correcto devuelve el identificador del nuevo tipo de organización, si algo falla lanza una excepción.

**Entradas**

TrTipoOrganizacion tipoOrgz      Tipo de organización a insertar

**Salida**

*String*      Identificador del nuevo tipo de organización.

#### **2.3.2.2.77.2 Modificar tipo de organización**

**int modificarTipoOrganizacion**( TrTipoOrganizacion tipoOrgz ) throws TrException

Modifica un tipo de organización existente. Si todo es correcto devuelve el número de filas modificadas, si algo falla lanza una excepción.

**Entradas**

TrTipoOrganizacion tipoOrgz      Tipo de organización a modificar

**Salida**

*int*      Número de filas modificadas

#### **2.3.2.2.77.3 Eliminar tipo de organización**

**int eliminarTipoOrganizacion( String idTipoOrgz) throws TrException**

Elimina un tipo de organización existente. Si todo es correcto devuelve el número de filas eliminadas, si algo falla lanza una excepción.

**Entradas**

*TpoPK idTipoOrgz*                      Identificador del tipo de organización a eliminar

**Salida**

*int*    Número de filas eliminadas

**2.3.2.2.77.4 Obtener tipo de organización**

**TrTipoOrganizacion [ ] obtenerTipoOrganizacion( String idTipoOrgz, ClausulaWhere where, ClausulaOrderBy orderBy ) throws TrException**

Permite obtener uno o varios tipos de organizaciones. Si se pasa el parámetro *idTipoOrgz* se devuelve los datos de ese tipo de organización, si se pasa *null*, se devuelven todos.

**Entradas**

*TpoPK idTipoOrgz*                      Identificador del tipo de organización a obtener. Si se pasa *null* se obtienen todos.

*ClausulaWhere where*                      Filtro a aplicar.  
Consultar campos posibles para TrTipoOrganizacion

*ClausulaOrderBy orderBy*                      Ordenación a aplicar.  
Consultar campos posibles para TrTipoOrganizacion

**Salida**

*TrTipoOrganizacion[ ]*                      Array de objetos TrTipoOrganizacion

**2.3.2.2.78 Mantenimiento de tipos de vías**

**2.3.2.2.78.1 Insertar tipo de vía**

**String insertarTipoVia(TrTipoVia tipoVia ) throws TrException**

Inserta un nuevo tipo de vía. Si todo es correcto devuelve el identificador del nuevo tipo de vía, si algo falla lanza una excepción.

**Entradas**

*TrTipoVia tipoVia*                      Tipo de vía a insertar



**Salida**

*String* Identificador del nuevo tipo de vía.

**2.3.2.2.78.2 Modificar tipo de vía**

**int modificarTipoVia( TrTipoVia tipoVia )** throws TrException

Modifica un tipo de vía existente. Si todo es correcto devuelve el número de filas modificadas, si algo falla lanza una excepción.

**Entradas**

*TrTipoVia* tipoVia Tipo de vía a modificar

**Salida**

*int* Número de filas modificadas

**2.3.2.2.78.3 Eliminar tipo de vía**

**int eliminarTipoVia( String idTipoVia)** throws TrException

Elimina un tipo de vía existente. Si todo es correcto devuelve el número de filas eliminadas, si algo falla lanza una excepción.

**Entradas**

*TpoPK* idTipoVia Identificador del tipo de vía a eliminar

**Salida**

*int* Número de filas eliminadas

**2.3.2.2.78.4 Obtener tipo de vía**

**TrTipoVia [ ] obtenerTipoVia( String idTipoVia, ClausulaWhere where, ClausulaOrderBy orderBy )** throws TrException

Permite obtener uno o varios tipos de vías. Si se pasa el parámetro *idTipoVia* se devuelve los datos de ese tipo de vía, si se pasa *null*, se devuelven todas.

**Entradas**

*TpoPK* idTipoVia Identificador del tipo de vía a obtener. Si se pasa *null* se obtienen todos.

*ClausulaWhere* where Filtro a aplicar.  
Consultar campos posibles para TrTipoVia

*ClausulaOrderBy orderBy* Ordenación a aplicar.  
Consultar campos posibles para TrTipoVia

**Salida**

*TrTipoVia[ ]* Array de objetos TrTipoVia

### 2.3.2.2.79 **Mantenimiento de usuarios**

#### 2.3.2.2.79.1 **Insertar usuario**

**String insertarUsuario(TrUsuario usuario )** throws TrException

Inserta un nuevo usuario. Si todo es correcto devuelve el identificador del nuevo usuario, si algo falla lanza una excepción.

**Entradas**

*TrUsuario usuario* Usuario a insertar

**Salida**

*String* Identificador del nuevo usuario.

#### 2.3.2.2.79.2 **Modificar usuario**

**int modificarUsuario( TrUsuario usuario )** throws TrException

Modifica un usuario existente. Si todo es correcto devuelve el número de filas modificadas, si algo falla lanza una excepción.

**Entradas**

*TrUsuario usuario* Usuario a modificar

**Salida**

*int* Número de filas modificadas

#### 2.3.2.2.79.3 **Eliminar usuario**

**int eliminarUsuario( String idUsuario)** throws TrException

Elimina un usuario existente. Si todo es correcto devuelve el número de filas eliminadas, si algo falla lanza una excepción.

**Entradas**

*String idUsuario* Identificador del usuario a eliminar

### **Salida**

*int*

Número de filas eliminadas

#### **2.3.2.2.79.4 Obtener usuario**

```
TrUsuario [ ] obtenerUsuario( String idUsuario,  
                               ClausulaWhere where,  
                               ClausulaOrderBy orderBy ) throws TrException
```

Permite obtener uno o varios usuarios. Si se pasa el parámetro *idUsuario* se devuelve los datos de ese usuario, si se pasa *null*, se devuelven todos.

### **Entradas**

*String idUsuario*

Identificador del usuario a obtener. Si se pasa *null* se obtienen todos.

*ClausulaWhere where*

Filtro a aplicar.  
Consultar campos posibles para TrUsuario

*ClausulaOrderBy orderBy*

Ordenación a aplicar.  
Consultar campos posibles para TrUsuario

### **Salida**

*TrUsuario[ ]*

Array de objetos TrUsuario

#### **2.3.2.2.80 Otras APIs**

##### **2.3.2.2.80.1 Establecer el usuario**

```
void establecerUsuarioSistema( String usuario) throws TrException
```

Permite establecer el usuario del TrAPIADM.

### **Entradas**

*String usuario*



*Usuario*

Los usuarios deben tener el rol o perfil de usuario TR\_R\_USUARIO o el TR\_R\_ADMINISTRADOR.

##### **2.3.2.2.80.2 Obtener usuario establecido**

```
String obtenerUsuarioSistema(TpoString rol)
```

Permite obtener el usuario establecido en el TrAPIADM y su rol o perfil.

 <p>JUNTA DE ANDALUCÍA</p>	<p>Consejería de Justicia y Administración Pública</p> <p>Dirección General de Modernización e Innovación de los Servicios Públicos</p>	<p>Trew@ v1.4.2</p> <p>Guía de referencia de JTrApi</p>	 <p>Guadatel</p>
---	---	---	---

### **Entrada/Salida**

*TpoString rol*

*Rol del usuario establecido en el api  
Parámetro de entrada/salida*

### **Salida**

*String usuario*

*Usuario establecido en el api*

### **2.3.2.2.80.3 Cierre de la sesión**

#### **void cerrarSesion( )**

Cierra la sesión actual de trabajo, haciendo por defecto un commit si el autoCommit está a true, si no se realiza un rollback.

#### **void cerrarSesion( boolean commit)**

Cierra la sesión actual de trabajo. Realiza un commit o un rollback según se indique en el parámetro *commit*.

### **Entrada**

*boolean commit*

→ **"true"** – Se realiza un commit para guardar los cambios.  
→ **"false"** – Se realiza un rollback para no guardar los cambios, desde el último commit.

### **2.3.2.2.80.4 AutoCommit**

#### **void setAutoCommit(boolean value)**

Establece el valor del autoCommit.

### **Entrada**

*boolean value*

→ **"true"** – Se realiza un commit cada vez que se ejecute un api.  
→ **"false"** – No se realiza commit cuando se ejecute un api, el usuario debe hacer uso del método commit() para guardar los cambios.

#### **boolean getAutoCommit()**

Devuelve el estado actual del autoCommit.

### **Salida**

*boolean*

→ **"true"** – Se realiza un commit cada vez que se ejecute un api.  
→ **"false"** – No se realiza commit cuando se ejecute un api, el usuario debe hacer uso del método commit() para guardar los cambios.

### **2.3.2.2.80.5 Commit y Rollback**

#### **boolean commit()**

Realiza un commit sobre la base de datos guardando los últimos cambios.

### **Salida**

*boolean*

→ **"true"** – El commit se ha realizado correctamente  
→ **"false"** – El commit no se ha realizado correctamente

#### **boolean rollback()**

Realiza un rollback sobre la base de datos deshaciendo los últimos cambios.

#### **Salida**

*boolean*

→ **"true"** – El rollback se ha realizado correctamente  
→ **"false"** – El rollback no se ha realizado correctamente

### **2.3.2.2.80.6 Comprobación de conexión**

#### **boolean hayConexion( )**

Indica si existe o no una conexión válida a la base de datos.

#### **Salida**

*boolean*

→ **"true"** – Existe una conexión válida a la base de datos.  
→ **"false"** – No existe conexión válida a la base de datos.

### **2.3.2.2.80.7 Establecer conexión fija**

#### **synchronized void establecerConexionFija( boolean fija )**

Permite establecer la conexión como fija, es decir una vez que se crea no se cierra hasta que no se ejecute el método cerrarSesion. Este método sólo tiene efecto cuando la TrAPIADM se ha creado con un perfil de conexión que sea un datasource o un properties con pool.

Si se está usando un perfil de conexión que es un datasource o un properties con pool, y el conexionFija es false se devuelve la conexión al finalizar la ejecución de un método, en caso contrario no se devuelve.

#### **Entrada**



*boolean fija*

Indica si la conexión es fija para la TrAPIADM o se devuelve al pool de conexiones al finalizar la ejecución de un método.

→ **"true"** – La conexión es fija y no se devuelve al pool. Por defecto toma este valor.

→ **"false"** – Se devuelve la conexión al pool al terminar la ejecución de cada método, haciéndose commit al final de cada método.

### **2.3.2.2.80.8 Obtener estado conexión fija**

	Consejería de Justicia y Administración Pública Dirección General de Modernización e Innovación de los Servicios Públicos	Trew@ v1.4.2 Guía de referencia de JTrApi	
---	--	--	---

### synchronized boolean obtenerEstadoConexionFija( )

Devuelve el valor actual del atributo `conexionFija`. El estado de la conexión fija sólo tiene efecto cuando la TrAPIADM se ha creado usando un perfil de conexión que es un `datasource` o un `properties` con `pool`. Si el valor devuelto es `true` indica que la conexión se fija y no se devuelve al pool hasta cerrar la sesión, en caso contrario si el valor es `false` indica que no es fija y que se devuelve la conexión al pool al finalizar la ejecución de cada método.

#### Salida

*boolean*

Valor del atributo `conexionFija`

→ **“true”** – La conexión es fija y no se devuelve al pool. Por defecto toma este valor.

→ **“false”** – Se devuelve la conexión al pool al terminar la ejecución de cada método, haciéndose `commit` al final de cada método.

## 2.3.3 Descripción del TrAPIUTL

### 2.3.3.1 Descripción de clases involucradas

#### 2.3.3.1.1 Interfaz J-TrAPIUTL

La interfaz J-TrAPIUTL define todos los métodos para facilitar el intercambio de definiciones de procedimiento entre diferentes sistemas con TREW@. En la librería este acceso se realiza a través de la implementación de la interfaz **TrAPIUTL** que se describe en este apartado.

##### 2.3.3.1.1.1 TrAPIUTL

*trewa.bd.trapi.trapiutl.TrAPIUTL*

Interfaz de acceso al motor de tramitación TREW@.

Para poder trabajar con la TrAPIUTL es preciso crear una instancia de la misma a través de la clase Factoría: *TrAPIUTLFactory*, descrita en el apartado siguiente.

#### **Métodos para la creación de instancias del TrAPIUI**

##### 2.3.3.1.1.2 Descarga de procedimientos

→ `InputStream descargaDDP(TpoPK idDDP, TpoString error) )`  
*deprecated*



Descarga el XML asociado a una definición de procedimientos

<b><u>Entradas</u></b>	TpoPK idDDP	<i>Identificador de la definición de procedimiento.</i>
	TpoString error	<i>Mensaje de error</i> <i>Entrada/Salida</i>

<b><u>Salidas</u></b>	2.3.3.1.1.2.1.1.1	<i>Fichero XML con la información referente a la definición de procedimiento.</i>
-----------------------	-------------------	---





 <p>JUNTA DE ANDALUCÍA</p>	<p>Consejería de Justicia y Administración Pública</p> <p>Dirección General de Modernización e Innovación de los Servicios Públicos</p>	<p>Trew@ v1.4.2</p> <p>Guía de referencia de JTrApi</p>	 <p>Guadatel</p>
---	---	---	---

OutputStream out *Flujo de salida del fichero XML del Expediente*  
TrAPIUTLIO archivos *Lista con los nombres de los archivos adjuntos que se tendrán que descargar. Ver API de descarga de archivos.*

#### 2.3.3.1.1.4 Subida de definición de procedimientos

→ String subidaDDP(boolean actualizar, InputStream ficheroDDP, int size)  
*deprecated*

Sube un XML que representa una definición de procedimiento.

**Entradas** Boolean *Indica si se actualiza o no la información existente en [Trew@](#) con la que viene en el XML.*  
→ “S” – Se actualiza la información que exista con la que viene en el XML.  
→ “N” – No se actualiza la información que exista con la que viene en el XML.

InputStream ficheroDDP *Archivo XML con la definición de procedimiento.*  
int size *Tamaño del archivo XML.*

**Salidas** 2.3.3.1.1.4.1.1.1 String *Mensaje de error.*

→ TpoPK subidaDDP(boolean actualizar, InputStream ficheroDDP, TrAPIUTLIO flujos) throws  
TrException

Sube un XML que representa una definición de procedimiento.

**Entradas** boolean *Indica si se actualiza o no la información existente en [Trew@](#) con la que viene en el XML.*  
→ “S” – Se actualiza la información que exista con la que viene en el XML.  
→ “N” – No se actualiza la información que exista con la que viene en el XML en este caso el procedimiento intentará ser borrado previo a su inserción.

InputStream ficheroDDP *Archivo XML con la definición de procedimiento.*  
TrAPIUTLIO flujos *Flujos flujos de entrada correspondientes a los archivos.*

*Ver API de subida de archivos.*

**Salidas** 2.3.3.1.1.4.1.1.2 TpoPK *Identificador del nuevo procedimiento o del procedimiento actualizado en la base de datos.*

#### 2.3.3.1.1.5 Descarga de entidades del sistema

→ void descargaDES(TpoPK idSistema, OutputStream out, TrAPIUTLIO archivos) throws  
TrException

Descarga el XML asociado a la evolución de un expediente

**Entradas** TpoPK idSistema *Identificador del sistema*  
OutputStream out *Flujo de salida del fichero XML del DES*  
TrAPIUTLIO archivos *Lista con los nombres de los archivos adjuntos que se tendrán que descargar. Ver API de descarga de archivos.*





Consejería de Justicia y Administración Pública

Dirección General de Modernización e Innovación  
de los Servicios Públicos

Trew@ v1.4.2

Guía de referencia de JTrApi



 <p>JUNTA DE ANDALUCÍA</p>	<p>Consejería de Justicia y Administración Pública</p> <p>Dirección General de Modernización e Innovación de los Servicios Públicos</p>	<p>Trew@ v1.4.2</p> <p>Guía de referencia de JTrApi</p>	 <p>Guadatel</p>
---	---	---	---

### 2.3.3.1.1.6 Obtención de archivos

→ void obtenerArchivo(TrAPIUTLArchivo archivo,OutputStream oArchivo) throws TrException;

Se obtiene el archivo de BBDD

**Entradas**

TrAPIUTLArchivo archivo	Información del archivo
OutputStream oArchivo	Flujo de salida hacia el archivo

### 2.3.3.1.1.7 Anexar archivos

→ void anexarArchivo(TrAPIUTLArchivo archivo,InputStream iArchivo) throws TrException

Inserta un archivo en la base de datos

**Entradas**

TrAPIUTLArchivo archivo	Identificador del sistema
InputStream iArchivo	Flujo de entrada desde el que se lee el archivo

### 2.3.3.1.1.8 Bloqueo y desbloqueo de procedimientos

→ void bloquearDefProcedimiento( TpoPK idDefProc ) throws TrException

Bloquea el procedimiento indicado siempre que no esté bloqueado por otro usuario

**Entradas**

TpoPK idDefProc	Identificador de la definición de procedimiento
-----------------	---

→ void desbloquearDefProcedimiento( TpoPK idDefProc ) throws TrException

Desbloquea el procedimiento indicado si está bloqueado por el mismo usuario

**Entradas**

TpoPK idDefProc	Identificador de la definición de procedimiento
-----------------	---

→ String procedimientoBloqueadoPor (TpoPK idDefProc, TpoString nombre) throws TrException

Indica qué usuario tiene bloqueado un procedimiento

**Entradas**

TpoPK idDefProc	Identificador de la definición de procedimiento
TpoString nombre	Nombre y apellidos del usuario que tiene bloqueado el procedimiento (Salida)

**Salida**



String	Código de usuario que tiene bloqueado el procedimiento
--------	--

### 2.3.3.1.1.9 Borrar procedimiento

→ void borrarProcedimiento(TpoPK idDefProc, String tipoBorrado) throws TrException





	<p>Consejería de Justicia y Administración Pública</p> <p>Dirección General de Modernización e Innovación de los Servicios Públicos</p>	<p>Trew@ v1.4.2</p> <p>Guía de referencia de JTrApi</p>	
---	---	---	---

**Salida**

boolean

Indica si la conexión es fija para la TrAPIUTL o se devuelve al pool de conexiones al finalizar la ejecución de un método.

→ **“true”** – La conexión es fija y no se devuelve al pool. Por defecto toma este valor.

→ **“false”** – Se devuelve la conexión al pool al terminar la ejecución de cada método, haciéndose commit al final de cada método.

→ `void establecerUsuarioSistema(String usuario) throws TrException`

Establece un usuario no ocracle

**Entradas**

String usuario

*Nombre del usuario*

→ `TrSistema[] obtenerSistemas() throws TrException`

Devuelve los sistemas disponibles en Trew@

**Salida**

TrSistema[]

*Array de objetos TrSistema*

### 2.3.3.1.2 Clase Factoría

La clase Factoría se encarga de crear una instancia correcta de la J-TrAPIUTL de forma que los métodos de esta última aparezcan disponibles para las aplicaciones.

#### 2.3.3.1.2.1 TrAPIUTLFactory

*trewa.bd.trapi.trapiutl.TrAPIUTLFactory*

Clase que aporta funcionalidad para la correcta creación de una instancia de la TrAPIUTL.

#### **Métodos para la creación de instancias del TrAPIUTL**

→ `TrAPIUTL crearAPIUTL()`

Devuelve una instancia del TrAPIUTL. La información para el establecimiento de la conexión la obtiene a través del perfil "default".

**Salidas**                      TrAPIUTL                      Instancia del TrAPIUTL o "null" si no se pudo crear.

→ `TrAPIUTL crearAPIUTL( String usuario, String clave)`

Devuelve una instancia del TrAPIUTL. La información para el establecimiento de la conexión la obtiene a través del perfil "default" pero en este caso hace uso del usuario y password que recibe como parámetros.



**Entradas**                      *String usuario*                      Usuario  
    *String clave*                      Clave de usuario

**Salidas**                      2.3.3.1.2.1.1 Instancia del TrAPIUTL o "null" si no se pudo crear.

→ `TrAPIUTL crearAPIUTL( String perfil )`

Devuelve una instancia del TrAPIUTL. La información para el establecimiento de la conexión la obtiene a través del perfil especificado en la llamada como parámetro.

**Entradas**                      *String perfil*                      *Nombre del perfil para el establecimiento de la conexión.*

 <p>JUNTA DE ANDALUCÍA</p>	<p>Consejería de Justicia y Administración Pública</p> <p>Dirección General de Modernización e Innovación de los Servicios Públicos</p>	<p>Trew@ v1.4.2</p> <p>Guía de referencia de JTrApi</p>	 <p>Guadatel</p>
---	---	---	---

**Salidas**

2.3.3.1.2.1.1 Instancia del TrAPIUTL o “null” si no se pudo crear.

→ TrAPIUTL crearAPIUTL( String perfil )

Devuelve una instancia del TrAPIUTL. La información para el establecimiento de la conexión la obtiene a través del perfil especificado en la llamada como parámetro.

**Entradas**

<i>String perfil</i>	<i>Nombre del perfil para el establecimiento de la conexión.</i>
<i>String usuario</i>	<i>Usuario</i>
<i>String clave</i>	<i>Clave de usuario</i>

**Salidas**

2.3.3.1.2.1.1 Instancia del TrAPIUTL o “null” si no se pudo crear.

**Ejemplo de uso**



En el siguiente ejemplo se muestra cómo obtener una instancia del TrAPIUTL a través de la clase TrAPIUTLFactory:

```

TrAPIUTL apiUTL = null;
InputStream is = null;
TpoPK idExpediente = null;
TpoString strErr = null;

apiUTL = TrAPIUTLFactory.crearAPIUI( "perfilTrewa" );
if (apiUTL!= null ){
    // Ya se puede acceder a los métodos del TrAPIUTL
    idExpediente = new TpoPK( BigDecimal.valueOf(2) );
    strErr = new TpoString("");
    try{
        is = apiUTL.descargaExpediente( idExpediente, strErr );
        ...
    }
    catch( TrException ex )
    {
        ex.printStackTrace();
    }
    catch( Exception ex )
    {
        ex.printStackTrace();
    }
}

```

### 2.3.3.1.3 Clases de entidad

Estas clases se usan para el intercambio de información entre las aplicaciones cliente y la interfaz TrAPIUTL.

#### 2.3.3.1.3.1 TrAPIUTLArchivo

*trewa.bd.trapi.trapiutl.TrAPIUTLArchivo*

Clase que representa a un archivo para insertar u obtener de un sistema Trew@.

#### **Atributos accesibles mediante métodos get/set**

<b><u>Atributo</u></b>	<b><u>Tipo</u></b>	<b><u>Descripción</u></b>
→ id	TpoPK	Identificador del archivo.
→ nombre	String	Nombre del archivo.
→ tipo	String	Tipo de archivo
→ mime	String	Tipo de mime del archivo

### 2.3.3.1.3.2 TrAPIUTLIO

*trewa.bd.trapi.trapiutl.TrAPIUTLIO*

Clase que representa a una conjunto de archivos a descargar del sistema Trew@.

#### **Métodos públicos**

→ `TrAPIUTLArchivo[] getArchivos()`

Método que devuelve el conjunto de archivos.

### 2.3.3.1.4 ***Servlets de subida y descarga de XML (DDP, Expedientes y Entidades del sistema)***



Para la subida y descarga de archivos XML, junto con la TrAPIUTL, se aportan tres servlets que interactúan con la misma.

#### 2.3.3.1.5 ***Servlet DescargaXML***

El servlet DescargaXML obtiene de TREW@ un fichero XML que puede ser una Definición de Procedimiento, un Expediente o una definición de componentes de un sistema según se le indique en la petición.

Los parámetros del servlet se indican en la siguiente tabla:

<b><u>Parámetro</u></b>	<b><u>Ámbito</u></b>	<b><u>Ob.</u></b>	<b><u>Descripción</u></b>
<b><i>tipo</i></b>	Request	Sí	Indica el tipo de XML que se desea obtener de entre los siguientes: → "ddp" – Definición de procedimiento. → "expediente" – Expediente. → "des" – Definición de componentes del sistema ( en este caso devuelve un zip si existen archivos asociados)
<b><i>id</i></b>	Request	Sí	Identificador clave de la Definición de procedimiento, del expediente o del sistema, según el tipo de archivo que se desee obtener.
<b><i>perfil</i></b>	Request	Sí	Perfil con el que se intentará realizar la conexión. Por defecto tomará el perfil "default"
<b><i>usuario</i></b>	Session	No	Usuario con el que se realiza la conexión.
<b><i>clave</i></b>	Session	No	Password de usuario.
<b><i>apiUTL</i></b>	Session	No	Interfaz TrAPIUTL. Si no se le pasa intentará crear una interfaz con los parámetros por defecto.
<b><i>cerrarSesion</i></b>	Request	No	Indica si se quiere cerrar la sesión de la interfaz TrAPIUTL una vez terminada la ejecución del servlet.
<b><i>usuarioAPI</i></b>	Request	No	Usuario a establecer en la interfaz TrAPIUTL.

 <p>JUNTA DE ANDALUCÍA</p>	<p>Consejería de Justicia y Administración Pública</p> <p>Dirección General de Modernización e Innovación de los Servicios Públicos</p>	<p>Trew@ v1.4.2</p> <p>Guía de referencia de JTrApi</p>	 <p>Guadatel</p>
---	---	---	---

El servlet DescargaXML necesita una conexión con la base de datos para obtener la información necesaria. Para ello se hace uso de la interfaz TrAPIUTL. Existen varias formas de establecer dicha conexión:

1. Crear un objeto de la clase TrAPIUTL con la conexión a la base de datos establecida y poner dicho objeto en la sesión.
2. Pasar como parámetros un perfil que tenga usuario y clave válidos
3. Pasar todos los parámetros, perfil, usuario y clave.

#### *Ejemplo de llamada al servlet DescargaXML*

→ Llamada desde una URL

*Descarga de procedimiento*

`http://servidorWeb/aplicacionJSP/trewa/DescargaXML?tipo=ddp&id=406`

*Descarga de entidades del sistema*

`http://servidorWeb/aplicacionJSP/trewa/DescargaXML?tipo=des&id=5`

→ Llamada desde un javascript

`location.href='trewa/DescargaXML?tipo=des&id=2'`

### 2.3.3.1.6 *Servlet SubidaXML*

El servlet SubidaXML inserta en TREW@ la información obtenida de un archivo XML que consistirá en la Definición de un Procedimiento.

Los parámetros del servlet se indican en la siguiente tabla:


<b>Parámetro</b>	<b>Ámbito</b>	<b>Ob.</b>	<b>Descripción</b>
<i>perfil</i>	Request	Sí	Perfil con el que se intentará realizar la conexión.
<i>act</i>	Request	No	Indica si se actualiza la información existente para la Definición de procedimiento. Puede ser "true" o "false". El valor por defecto es "false".
<i>usuario</i>	Session	No	Usuario con el que se realiza la conexión.
<i>clave</i>	Session	No	Password de usuario.
<i>apiUTL</i>	Session	No	Interfaz TrAPIUTL

### 2.3.3.1.7 *Servlet SubidaXML en formato ZIP*

El servlet SubidaXML inserta en TREW@ la información obtenida de un archivo ZIP que contiene la Definición de un Procedimiento junto con archivos adicionales asociados a la definición.

Los parámetros del servlet se indican en la siguiente tabla:

<b>Parámetro</b>	<b>Ámbito</b>	<b>Ob.</b>	<b>Descripción</b>
<i>apiUTL</i>	Session	Sí	Interfaz TrAPIUTL
<i>act</i>	Request	No	Indica si se actualiza la información existente para la Definición de procedimiento. Puede ser "true" o "false". El valor por defecto es "false".

 <p>JUNTA DE ANDALUCÍA</p>	<p>Consejería de Justicia y Administración Pública</p> <p>Dirección General de Modernización e Innovación de los Servicios Públicos</p>	<p>Trew@ v1.4.2</p> <p>Guía de referencia de JTrApi</p>	 <p>Guadatel</p>
---	---	---	---

## 2.3.4 Despliegue y configuración de las J-TrAPIs

### 2.3.4.1 Despliegue de las J-TrAPIs

Para que las J-TrAPIs puedan estar accesibles desde diferentes aplicaciones, deben estar desplegadas en el mismo servidor de aplicaciones donde dichas aplicaciones residan. El despliegue de las mismas variará en función del servidor de aplicaciones donde se vaya a realizar y en todo caso también se tendrá que realizar una configuración para habilitar el acceso a los servlets.

#### 2.3.4.2 Despliegue en Tomcat

Incluir la librería **trewa.jar** en el directorio **%Tomcat%\common\lib**, o desplegar de forma completa las clases en el directorio **%Tomcat%\common\classes**.

#### 2.3.4.3 Despliegue en Jboss

Incluir la librería **trewa.jar** en el directorio **%JBOSS%\server\default\lib** para que todas las aplicaciones desplegadas a nivel default puedan acceder a ella.

#### 2.3.4.4 Configuración de servlets

Para que una aplicación pueda acceder a los servlets de subida y descarga de documentos (TrAPIUI), para los de subida y descarga de XML (TrAPIUTL) y para los de subida de documento WebOffice y descarga de XML WebOffice, debe existir un paso previo de configuración a nivel del servidor de aplicaciones. Básicamente la configuración consistirá en modificar el archivo "web.xml" del servidor para registrar la información de los servlets.

Se editará el archivo web.xml y en la primera parte "Built In Servlet Definitions" definiremos los servlets de la siguiente forma:

```
<servlet>
  <servlet-name>TrAPIUIDescarga</servlet-name>
  <servlet-class>trewa.bd.trapi.trapiui.servlet.DescargaDocumento</servlet-class>
</servlet>

<servlet>
  <servlet-name>TrAPIUISubida</servlet-name>
  <servlet-class>trewa.bd.trapi.trapiui.servlet.SubidaDocumento</servlet-class>
</servlet>
<servlet>
  <servlet-name>TrAPIUTLDescarga</servlet-name>
  <servlet-class>trewa.bd.trapi.trapiutl.servlet.DescargaXML</servlet-class>
</servlet>

<servlet>
  <servlet-name>TrAPIUTLSubida</servlet-name>
  <servlet-class>trewa.bd.trapi.trapiutl.servlet.SubidaXML</servlet-class>
</servlet>

<servlet>
  <servlet-name>TrAPIUTLSubidaZip</servlet-name>
  <servlet-class>trewa.bd.trapi.trapiutl.servlet.SubidaXMLzip</servlet-class>
</servlet>

<!-- Servlets para WebOffice -->

<servlet>
  <servlet-name>TrAPIUISubidaOO</servlet-name>
  <servlet-class>trewa.bd.trapi.trapiui.servlet.OOSubidaDocumento</servlet-class>
</servlet>

<servlet>
  <servlet-name>TrAPIUIDescargaXMLOO</servlet-name>
  <servlet-class>trewa.bd.trapi.trapiui.servlet.OODescargaXML</servlet-class>
</servlet>
```

Además se debe añadir información referente a desde dónde se puede acceder a los servlets. Esta información se denomina "Servlet Mappings", y para configurarla se incluirán las siguientes líneas en el apartado "Built In Servlet Mappings":

```
<servlet-mapping>
  <servlet-name>TrAPIUIDescarga </servlet-name>
  <url-pattern>/trewa/DescargaDoc</url-pattern>
</servlet-mapping>

<servlet-mapping>
  <servlet-name>TrAPIUISubida </servlet-name>
  <url-pattern>/trewa/SubidaDoc</url-pattern>
</servlet-mapping>

<servlet-mapping>
  <servlet-name>TrAPIUTLDescarga </servlet-name>
  <url-pattern>/trewa/DescargaXML</url-pattern>
</servlet-mapping>

<servlet-mapping>
  <servlet-name>TrAPIUTLSubida </servlet-name>
  <url-pattern>/trewa/SubidaXML</url-pattern>
</servlet-mapping>

<servlet-mapping>
  <servlet-name>TrAPIUTLSubidaZip</servlet-name>
  <url-pattern>/trewa/SubidaXMLzip</url-pattern>
</servlet-mapping>

<servlet-mapping>
  <servlet-name>TrAPIUISubidaOO</servlet-name>
  <url-pattern>/trewa/OOSubidaDoc/*</url-pattern>
</servlet-mapping>

<servlet-mapping>
  <servlet-name>TrAPIUIDescargaXMLOO</servlet-name>
  <url-pattern>/trewa/OODescargaXML/*</url-pattern>
</servlet-mapping>
```

La ubicación por defecto del archivo “**web.xml**” variará en función del servidor de aplicaciones:

- En **Tomcat** el archivo “web.xml” se encuentra en la carpeta **%Tomcat%\conf** .
- En **JBoss** el archivo “web.xml” se encuentra en la carpeta **%JBOSS%\server\default\deploy\jbossweb-tomcat50.sar** .

Nota: Estas ubicaciones son a modo orientativo, en todo caso se recomienda recurrir a la documentación técnica del servidor de aplicaciones en uso para garantizar una correcta instalación de las J-TrAPIs.

### 2.3.4.5 Configuración de perfiles de conexión

Un perfil de conexión para las J-TrAPIs no es más que una configuración de la conexión a una base de datos.

En la actualidad las J-TrAPIs permiten dos posibles usos de perfil de conexión:

- Configuración básica con archivo de properties
- Configuración con DataSources a nivel del servidor de aplicaciones

A nivel de aplicación el uso de un perfil u otro va a ser totalmente transparente y no se va a a conocer exactamente donde se establece la conexión. Lo único que van a necesitar las aplicaciones será el **nombre del perfil** que deberá ser aportado por el administrador del servidor de aplicaciones donde se despliegan las J-TrAPIs.

### 2.3.4.6 Configuración con archivo de properties

En este caso el nombre del perfil va a coincidir con el nombre del archivo de properties donde se realice la configuración. Así por ejemplo si el administrador crea un archivo **trOracle.properties**, el nombre del perfil será **trOracle**.

#### **Posibles ubicaciones para el archivo de perfiles**

Los perfiles deben ubicarse en el paquete **trewa.conf.perfiles** para que las J-TrAPIs los puedan localizar. En esa carpeta debe existir configurado por lo menos un perfil **default** (default.properties) que es el que intentarán usar las J-TrAPIs cuando no se le indique perfil alguno.

En todo caso será conveniente analizar varias posibles situaciones para asegurarse de que el perfil sea detectado por las TrAPIs. En la tabla adjunta se muestra una comparativa de la ubicación del archivo trewa.jar y del archivo de configuración indicándose si la localización se llevará a cabo o no:

<b>Ubicación del archivo trewa.jar en el servidor de aplicaciones</b>	<b>Ruta default.properties en el servidor de aplicaciones</b>	<b>Observaciones</b>
<b>TOMCAT</b>		
common/lib	common/classes/trewa/conf/perfiles	El perfil es localizado por las TrAPIs
common/lib	webapps/<APLICACIÓN>/classes/trewa/conf/perfiles	El perfil no es localizado por las TrAPIs
webapps/<APLICACIÓN>/lib	common/classes/trewa/conf/perfiles	El perfil es localizado por las TrAPIs
webapps/<APLICACIÓN>/lib	webapps/<APLICACIÓN>/classes/trewa/conf/perfiles	El perfil es localizado por las TrAPIs
<b>JBOSS</b>		
server/default/lib	deploy/<APLICACIÓN.war>	El perfil no es localizado por las TrAPIs
deploy/<APLICACIÓN.war>	deploy/<APLICACIÓN.war>	El perfil es localizado por las TrAPIs

### 2.3.4.7 Formato del fichero de properties

La configuración del archivo de properties se realiza editando el archivo y publicando los siguientes campos:



Campo	Ob.	Descripción
<b>tipo</b>	Sí	Tipo de base de datos a la que se va a acceder. Por defecto ORACLE
<b>nombreMaquina</b>	Sí	Máquina
<b>puerto</b>	Sí	Puerto de acceso
<b>nombreBD</b>	Sí	Nombre de la base de datos
<b>nombreUsuario</b>	No	Nombre de usuario
<b>claveUsuario</b>	No	Clave de acceso
<b>usaPool</b>	No	Indica si se quiere hacer uso del pool interno que ofrecen las Jtrapis. Posibles valores: <b>true</b> ó <b>false</b>
<b>maxConexionesActivas</b>	No	Máximo de conexiones abiertas posibles
<b>maxEsperaConexion</b>	No	Tiempo máximo de espera (en milisegundos) para obtener una conexión del pool.
<b>maxConexionesOciosas</b>	No	Máximo de conexiones ociosas.

Un ejemplo de archivo de properties sería:

```
#Archivo de propiedades
tipo=ORACLE
#Datos para realizar la conexion
nombreMaquina=desa.ja.es
puerto=1521
nombreBD=bdOracle
nombreUsuario=
claveUsuario=



#Indica si se quiere crear la conexión usando pool de conexiones
usaPool=false

#Máximo de conexiones abiertas
maxConexionesActivas=4

#Máximo de tiempo de espera por conexión
maxEsperaConexion=5000

#Máximo de conexiones ociosas
maxConexionesOciosas=2
```

Si no se especifica usuario, este será exigido a través de las J-TrAPIs para establecer la conexión. En este caso se dejaría el campo en el archivo pero sin valor asignado.

	<p>Consejería de Justicia y Administración Pública</p> <p>Dirección General de Modernización e Innovación de los Servicios Públicos</p>	<p>Trew@ v1.4.2</p> <p>Guía de referencia de JTrApi</p>	
---	---	---	---

A partir de la versión 1.2.0 de Trew@ se permite indicar los valores de nombreMaquina, puerto y nombreBD en uno solo, formando así la url de conexión JDBC. Para ello basta con indicar la url de conexión JDBC en el atributo nombreMaquina. De este modo se permiten realizar conexiones remotas tan solo indicando la url de conexión JDBC.

Por ejemplo:

```
#Archivo de propiedades
tipo=ORACLE
#Datos para realizar la conexión
nombreMaquina=jdbc:oracle:thin:@(DESCRIPTION=(ADDRESS_LIST=(ADDRESS=(PROTOCOL=TCP)(Host=nombreMaquina)(Port=puerto))(ADDRESS=(PROTOCOL=TCP)(Host=nombreMaquina)(Port = puerto)))(CONNECT_DATA=(SID=nombreBD))(SOURCE_ROUTE=YES))
puerto=
nombreBD=
nombreUsuario=
claveUsuario=
```

A partir de la versión 1.4.1 de Trew@ se permite indicar en el properties si se hace uso del pool de conexiones que ofrecen las JtrApis, para ello se definen los atributos usaPool, maxConexionesActivas, maxEsperaConexion y maxConexionesOciosas en el fichero properties. Al habilitar este pool de conexiones interno tenemos los mismos beneficios que si usásemos una conexión con Datasource, con la ventaja añadida que es más rápida su configuración.

### 2.3.4.8 Configuración con DataSources

En este caso se intenta aprovechar la configuración de DataSources que aportan la mayoría de los servidores de aplicaciones, ganando así la posibilidad de habilitar un pool de conexiones que será en todo caso el administrador del servidor el que se encargue de gestionar debidamente.

Esta gestión a través del DataSource va a redundar en beneficio del rendimiento de la base de datos. Estableciéndose una serie de conexiones (configuradas por el administrador) al inicio y reutilizándose las mismas, se reducirá el número de conexiones y desconexiones a la base de datos, reduciéndose así el uso de recursos de la base de datos. Es preferible en muchos casos tener un número de sesiones predefinidas abiertas que no ir abriendo y cerrando sesiones a la base de datos.

En los apartados siguientes se muestra una orientación básica de cómo configurar los DataSources en diferentes servidores de aplicaciones, remitiendo al lector a los manuales de configuración del servidor de aplicaciones en uso para cuestiones de configuración.

Dependiendo del servidor de aplicaciones que usemos debemos utilizar un sufijo para utilizarlo como perfil de conexión a la hora de crear cualquier interfaz de las JtrApis.

Servidor de aplicaciones	Sufijo	Nombre DataSource	Perfil de conexión para la creación de cualquier JtrApis
Tomcat	java:comp/env/	pruebadb	java:comp/env/pruebadb
Jboss	java:/	pruebadb	java:/pruebadb
OC4J		Pruebadb	pruebadb

#### 2.3.4.8.1 Configuración de DataSource en Tomcat (5.0.18)

**NOTA: Se recomienda crear los DataSource por cada contexto (aplicación web) para no modificar el archivo server.xml. Para ello ver el apartado "DataSource para una aplicación cliente desde Tomcat."**

Para crear un DataSource en Tomcat se debe modificar el archivo **server.xml** que está ubicado en **%TOMCAT%\conf**, incluyendo la información referente al DataSource y a la aplicación que lo usará.

Entre las etiquetas `<GlobalNamingResources>` y `</GlobalNamingResources>` se debe aportar la información del DataSource:

Etiqueta Resource		
Parámetro	Ob.	Descripción
name	Sí	Nombre del DataSource
type	Sí	Clase del DataSource
Etiqueta ResourceParams		
Parámetro	Ob.	Descripción

name	Sí	Nombre del DataSource
url	Sí	Cadena de conexión JDBC
password	Sí	Contraseña
maxActive	No	Máximo número de conexiones activas
maxWait	No	Máximo número de conexiones en espera
driverClassName	Sí	Clase que implementa el driver de conexión
maxIdle	No	Máximo de conexiones que se dejan abiertas en espera de ser utilizadas
username	Sí	Usuario

La estructura para las etiquetas *Resource* y *ResourceParams*, en el *server.xml* quedaría:

```
<Resource name="trOracle" type="javax.sql.DataSource"/>
<ResourceParams name="trOracle">
  <parameter>
    <name>url</name>      <value>jdbc:oracle:thin:@desa.ja.es:1521:bdOracle</value>
  </parameter>
  <parameter>
    <name>password</name>
    <value>Pwd</value>
  </parameter>
  <parameter>
    <name>maxActive</name>
    <value>10</value>
  </parameter>
  <parameter>
    <name>maxWait</name>
    <value>5000</value>
  </parameter>
  <parameter>
    <name>driverClassName</name>
    <value>oracle.jdbc.driver.OracleDriver</value>
  </parameter>
  <parameter>
    <name>maxIdle</name>
    <value>2</value>
  </parameter>
  <parameter>
    <name>username</name>
    <value>Usuario</value>
  </parameter>
</ResourceParams>
```

Para completar la configuración, hay que indicar la aplicación (o aplicaciones) que va a usar el DataSource definido anteriormente. Para ello se debe añadir entre las etiquetas *<Host>* y *</Host>* la siguiente información ( un contexto por aplicación):

```
<Context path="/AppWeb" docBase="AppWeb" debug="0">
```



```
<ResourceLink name="trOracle" global="trOracle" type="javax.sql.DataSource"/>
</Context>
```

En el caso anterior se indica que la aplicación **AppWeb**, que se encuentra en el directorio **%TOMCAT%/webapps/AppWeb**, va a hacer uso del DataSource definido como **trOracle**.

El archivo **server.xml**, una vez modificado, quedaría del siguiente modo:

```
<?xml version='1.0' encoding='utf-8'?>
<Server>
  <Listener className="org.apache.catalina.mbeans.ServerLifecycleListener"/>
  <Listener className="org.apache.catalina.mbeans.GlobalResourcesLifecycleListener"/>
  <GlobalNamingResources>
    <Environment name="simpleValue" type="java.lang.Integer" value="30"/>
    <Resource auth="Container" description="User database that can be updated and saved" name="UserDatabase"
type="org.apache.catalina.UserDatabase"/>
    <ResourceParams name="UserDatabase">
      <parameter>
        <name>factory</name>
        <value>org.apache.catalina.users.MemoryUserDatabaseFactory</value>
      </parameter>
      <parameter>
        <name>pathname</name>
        <value>conf/tomcat-users.xml</value>
      </parameter>
    </ResourceParams>
    <Resource name="trOracle" type="javax.sql.DataSource"/>
    <ResourceParams name="trOracle">
      <parameter>
        <name>url</name>
        <value>jdbc:oracle:thin:@desa.ja.es:1521:bdOracle</value>
      </parameter>
      <parameter>
        <name>password</name>
        <value>Pwd</value>
      </parameter>
      <parameter>
        <name>maxActive</name>
        <value>10</value>
      </parameter>
      <parameter>
        <name>maxWait</name>
        <value>5000</value>
      </parameter>
      <parameter>
        <name>driverClassName</name>
        <value>oracle.jdbc.driver.OracleDriver</value>
      </parameter>
      <parameter>
        <name>maxIdle</name>
        <value>2</value>
      </parameter>
      <parameter>
        <name>username</name>
        <value>Usuario</value>
      </parameter>
    </ResourceParams>
  </GlobalNamingResources>

```

	<p>Consejería de Justicia y Administración Pública</p> <p>Dirección General de Modernización e Innovación de los Servicios Públicos</p>	<p>Trew@ v1.4.2</p> <p>Guía de referencia de JTrApi</p>	
---	---	---	---

```

</parameter>
</ResourceParams>
</GlobalNamingResources>
<Service name="Catalina">
  <Connector acceptCount="100" connectionTimeout="20000" disableUploadTimeout="true" port="8080"
  redirectPort="8443">
    </Connector>
    <Connector port="8009" protocol="AJP/1.3"
  protocolHandlerClassName="org.apache.jk.server.JkCoyoteHandler" redirectPort="8443">
    </Connector>
    <Engine defaultHost="localhost" name="Catalina">
      <Host appBase="webapps" name="localhost">
        <Logger className="org.apache.catalina.logger.FileLogger" prefix="localhost_log." suffix=".txt"
  timestamp="true"/>
        <Context path="/AppWeb" docBase="AppWeb" debug="0">
          <ResourceLink name="trOracle" global="trOracle" type="javax.sql.DataSource"/>
        </Context>
      </Host>
      <Logger className="org.apache.catalina.logger.FileLogger" prefix="catalina_log." suffix=".txt"
  timestamp="true"/>
      <Realm className="org.apache.catalina.realm.UserDatabaseRealm"/>
    </Engine>
  </Service>
</Server>

```

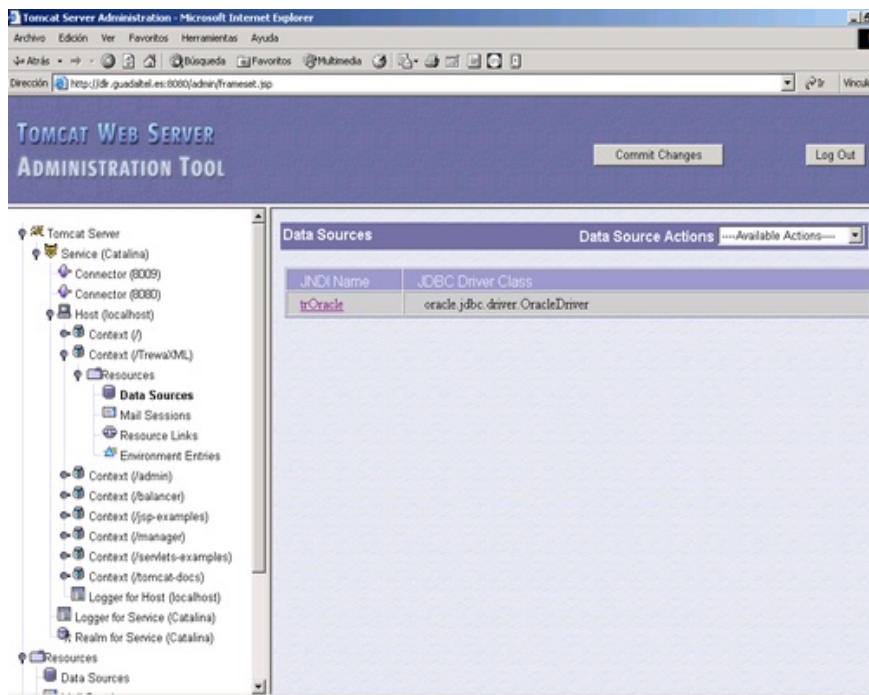
### **2.3.4.8.2 Datasource para una aplicación cliente desde Tomcat**

Se puede definir un DataSource asociado a la aplicación desde las pantallas de administración de Tomcat. La configuración definida quedará registrada en el archivo:

**<rutaTomcat>|conf|Catalina|localhost|<nombreApp>.xml**

Los pasos a seguir para crear el DataSource son los siguientes:

1. Accedemos a la Administración de Tomcat.
2. Desplegamos el nodo "Tomcat Server" hasta llegar al contexto de nuestra aplicación.
3. Seleccionamos Data Sources (Fuentes de Datos), desplegamos la lista de opciones que tenemos a la derecha y seleccionamos (CreaCrear Nueva Fuente de Datos)
4. Rellenamos los datos para realizar la conexión ()
5. Pulsamos sobre el botón ...
6. Ya podemos usar este DataSource como un perfil de conexión para crear cualquier interfaz de las JTrApis



```
<?xml version='1.0' encoding='utf-8'?>
<Context displayName="Seervicios Web de Trewa" docBase="C:/Servidores/Tomcat50N/webapps/trewaws" path="/trewaws">
  <Resource name="jdbc/trewaws" type="javax.sql.DataSource"/>
  <ResourceParams name="jdbc/trewaws">
    <parameter>
      <name>maxWait</name>
      <value>5000</value>
    </parameter>
    <parameter>
      <name>maxActive</name>
      <value>25</value>
    </parameter>
    <parameter>
      <name>password</name>
      <value>pwd</value>
    </parameter>
    <parameter>
      <name>url</name>
      <value>jdbc:oracle:thin:@máquina:1521:bd</value>
    </parameter>
    <parameter>
      <name>driverClassName</name>
      <value>oracle.jdbc.driver.OracleDriver</value>
    </parameter>
    <parameter>
      <name>maxIdle</name>
      <value>1</value>
    </parameter>
    <parameter>
      <name>username</name>
      <value>user</value>
    </parameter>
  </ResourceParams>
</Context>
```

### 2.3.4.8.3 Configuración de DataSource en JBoss (4.0.0/4.0.1)

Desde JBoss es necesario modificar o crear el archivo **oracle-ds.xml**. Este archivo debe estar ubicado en **%JBOSS%\server\default\deploy** y para el DataSource que se vaya a crear se tendrá que aportar la siguiente información:

Etiqueta	Ob.	Descripción
<code>&lt;jndi-name&gt;</code>	Sí	Nombre del DataSource
<code>&lt;connection-url&gt;</code>	Sí	Cadena de conexión JDBC
<code>&lt;driver-class&gt;</code>	Sí	Clase que implementa el driver de conexión
<code>&lt;user-name&gt;</code>	No	Nombre de usuario
<code>&lt;password&gt;</code>	No	Contraseña
<code>&lt;min-pool-size&gt;</code>	No	Mínimo número de conexiones en el pool
<code>&lt;max-pool-size&gt;</code>	No	Máximo número de conexiones en el pool
<code>&lt;type-mapping&gt;</code>	Sí	Tipo de base de datos

La estructura del oracle-ds.xml vendría a ser:



```

<datasources>
  <local-tx-datasource>
    <jndi-name>[Nombre del DataSource]</jndi-name>
    <connection-url>[Cadena de conexión jdbc]</connection-url>
    <driver-class>[Clase java que implementa el driver de conexión]</driver-class>
    <user-name>[Nombre de usuario]</user-name>
    <password>[Contraseña]</password>
    <exception-sorter-class-name>
      org.jboss.resource.adapter.jdbc.vendor.OracleExceptionSorter
    </exception-sorter-class-name>
    <min-pool-size>[mínimo de conexiones en el pool]</min-pool-size>
    <max-pool-size>[máximo de conexiones en el pool]</max-pool-size>
    <metadata>
      <type-mapping>Oracle9i</type-mapping>
    </metadata>
  </local-tx-datasource>
  <local-tx-datasource>
    .....
  </local-tx-datasource>
</datasources>

```

El caso descrito en la configuración con archivos de properties quedaría en este caso del siguiente modo:



	Consejería de Justicia y Administración Pública Dirección General de Modernización e Innovación de los Servicios Públicos	Trew@ v1.4.2 Guía de referencia de JTrApi	
---	--	--	---

La estructura del oracle-ds.xml sería:

```

<datasources>
  <local-tx-datasource>
    <jndi-name>trOracle</jndi-name>
    <connection-url>jdbc:oracle:thin:@desa.ja.es:1521:bdOracle</connection-url>
    <driver-class>oracle.jdbc.driver.OracleDriver</driver-class>
    <user-name>UsrComun user-name>
    <password>Pwd</password>
    <exception-sorter-class-name>
      org.jboss.resource.adapter.jdbc.vendor.OracleExceptionSorter
    </exception-sorter-class-name>
    <min-pool-size>5</min-pool-size>
    <max-pool-size>20</max-pool-size>
    <metadata>
      <type-mapping>Oracle9i</type-mapping>
    </metadata>
  </local-tx-datasource>
  <local-tx-datasource>
    .....
  </local-tx-datasource>
</datasources>

```

En este caso las aplicaciones accederán usando el perfil **trOracle** ya que así se ha definido por parte del administrador y no tendrían que validarse pues en la propia especificación del DataSource lleva incluido usuario y password.

### 2.3.4.9 Librerías necesarias

#### 2.3.4.9.1 *JDK*

→ Para el correcto funcionamiento de las TrAPIs se precisa de la **versión 1.4.2 del JDK/JRE** o posterior.

#### 2.3.4.9.2 *JDBC Oracle*

→ Las TrAPIs hacen uso de la librería **ojdbc14.jar** que contiene las clases de **JDBCDrivers Oracle10g**. Para que las TrAPIs hagan uso de estas clases, dicha librería puede estar en uno de estos directorios:

#### 2.3.4.9.3 *Despliegue en Tomcat*

Incluir la librería **ojdbc14.jar** en el directorio **%Tomcat%\common\lib**.

#### 2.3.4.9.4 *Despliegue en Jboss*

Incluir la librería **ojdbc14.jar** en el directorio **%JBOSS%\server\default\lib**.

El uso de la librería **ojdbc14.jar** permite, entre otras cosas, el uso de **Savepoint** y **Rollback**.

**IMPORTANTE:** Si durante la ejecución de la aplicación JSP aparece el siguiente error:

```
ERROR: java.lang.AbstractMethodError: java.sql.Savepoint
      java.sql.Connection.setSavepoint()
```

la causa puede ser que no haya reconocido la librería **ojdbc14.jar**. Esto puede ser por varios motivos: por que no esté colocada en el directorio correcto, o porque en el directorio donde esté colocada exista la librería **clases12.jar** que también incluye los drivers de Oracle pero no soporta Savepoint ni Rollback. Una posible solución a este último caso es renombrar la librería **ojdbc14.jar** con un nombre menor que **clases12.jar** para que encuentre antes la librería **ojdbc14.jar** que la **clases12.jar**. Se podría renombrar la librería **ojdbc14.jar** a **aojdbc14.jar** por ejemplo.

### **2.3.4.9.5 Despliegue en OC4J**

Para asegurar que en oc4j se carga inicialmente el jdbc y otras clases necesarias se debe incluir junto con la aplicación el archivo orion-web.xml con el siguiente contenido:

```
<?xml version = '1.0' encoding = 'windows-1252'?>
<!DOCTYPE orion-web-app PUBLIC "-//Evermind//DTD Orion Web Application
2.3//EN" "http://xmlns.oracle.com/ias/dtds/orion-web.dtd">
<orion-web-app servlet-webdir="/servlet/">
  <web-app-class-loader search-local-classes-first="true"/>
</orion-web-app>
```

Este archivo se ubicará en la carpeta WEB-INF de la aplicación.



### **2.3.4.9.6 Drivers Oracle Database 10g (10.1.0.4) - Versión 10.1.0.2.0 driver jdbc**

#### **Archivos**

<i>ojdbc14.jar</i>	Clases para usar con JDK 1.4
<i>orai18n.jar</i>	Clases NLS (National Language Support) para usar con JDK 1.2, 1.3 y 1.4. Este jar reemplaza a los antiguos nls_charset jar/zip. NLS permite obtener e insertar información en la base de datos en cualquier juego de caracteres que soporte Oracle.
<i>ocrs12.jar</i>	Clases que implementan las interfaces javax.sql.rowset CachedRowSet y WebRowSet para ser usadas con JDK 1.2, 1.3 y 1.4

### **2.3.4.9.7 Drivers Oracle Database 10g Release 2 - Versión 10.2.0.1.0 driver jdbc**

#### **Archivos**

 <p>JUNTA DE ANDALUCÍA</p>	<p>Consejería de Justicia y Administración Pública</p> <p>Dirección General de Modernización e Innovación de los Servicios Públicos</p>	<p>Trew@ v1.4.2</p> <p>Guía de referencia de JTrApi</p>	 <p>Guadatel</p>
---	---	---	---

*ojdbc14.jar*  
*orai18n.jar*

Clases para usar con JDK 1.4 y **JDK 1.5**

Clases NLS (National Language Support) para usar con JDK 1.2, 1.3, 1.4 y **1.5**. Este jar reemplaza a los antiguos nls\_charset jar/zip. NLS permite obtener e insertar información en la base de datos en cualquier juego de caracteres que soporte Oracle.

### **2.3.4.9.8 Otras librerías necesarias**

Para el correcto funcionamiento de Trew@ se precisa una serie de librerías adicionales que se aportan junto con la distribución y que se describen a continuación:

#### **Librerías adicionales**

*Jdbc PostgreSQL 8*

Librería para acceso a base de datos con postgresQL.  
Necesaria si se monta la base de datos sobre PostgreSQL

*Jdom 1.0*

Librería para parseo de XML.  
Necesaria para habilitar la importación y exportación de definición de procedimientos, expedientes y entidades del sistema.  
(Ver *APIUTL*)

*Log4java 1.2.9*

Librería para trazabilidad de errores.  
Necesaria si se quiere habilitar la trazabilidad de la aplicación para detectar posibles errores.  
(Ver *Trazabilidad con log4java*)

*Cientes webServices*

Cientes necesarios para habilitar el acceso a @visor, notific@dor, port@firmas, w@rda y trew@

*Axis 1.1*

Librerías necesarias para desplegar los servicios web de Trew@  
(Ver *Montaje de servicios Trew@*)

### 2.3.4.10 Trazabilidad con log4java

Para habilitar la trazabilidad de log4java en trewa, bastará con modificar dos archivos:

1.- `<web_app>/WEB-INF/classes/trewa/conf/trewaconf.properties`

En este archivo se tendrá que especificar la ruta del archivo de configuración log4java:

```
#Ruta del fichero de configuración para Log4Java
log_4j_configuration_file=/trewa/log4j.properties
```

Campo	Ob.	Descripción
log_4j_configuration_file	No	Ruta donde está ubicado el fichero de configuración para log4java

2.- El archivo `log4j.properties`

A través de este archivo se podrá configurar el nivel de trazabilidad que se desea habilitar sobre trewa.

```
#Logger para aplicación TREWA
log4j.logger.trewa=DEBUG, FILE_LOG_TREWA_APPENDER
log4j.additivity.trewa=false



#Appender usado por aplicación TREWA
log4j.appender.FILE_LOG_TREWA_APPENDER=org.apache.log4j.RollingFileAppender
log4j.appender.FILE_LOG_TREWA_APPENDER.File=/trewa.log

log4j.appender.FILE_LOG_TREWA_APPENDER.layout=org.apache.log4j.PatternLayout
log4j.appender.FILE_LOG_TREWA_APPENDER.layout.ConversionPattern=%d{[yyyy-MM-dd
HH:mm:ss,SSS]} %5p: %m%n
log4j.appender.FILE_LOG_TREWA_APPENDER.MaxFileSize=10MB
log4j.appender.FILE_LOG_TREWA_APPENDER.MaxBackupIndex=10
```

Para cambiar la configuración de los niveles de trazabilidad sobre Trew@, se modificará la entrada `log4j.logger.trewa` estableciendo algún nivel de los posibles que se describen a continuación:

**DEBUG:** Se utiliza para escribir mensajes de depuración, este log no debe estar activado cuando la aplicación se encuentre en producción.

**INFO:** Se utiliza para mensajes similares al modo "verbose" en otras aplicaciones.

 <p>JUNTA DE ANDALUCÍA</p>	<p>Consejería de Justicia y Administración Pública</p> <p>Dirección General de Modernización e Innovación de los Servicios Públicos</p>	<p>Trew@ v1.4.2</p> <p>Guía de referencia de JTrApi</p>	 <p>Guadatel</p>
---	---	---	---

**WARN:** Se utiliza para mensajes de alerta sobre eventos que se desea mantener constancia, pero que no afectan el correcto funcionamiento del programa.

**ERROR:** Se utiliza en mensajes de error de la aplicación que se desea guardar, estos eventos afectan al programa pero lo dejan seguir funcionando.

**FATAL:** Se utiliza para mensajes críticos del sistema, generalmente luego de guardar el mensaje el programa abortará.

Adicionalmente a estos niveles de log, existen 2 niveles extras que solo se utilizan en el archivo de configuración, estos son:

**ALL:** este es el nivel más bajo posible, habilita todos los logs.

**OFF:** este es el nivel más alto posible, deshabilita todos los logs.

```
log4j.logger.trewa=OFF, FILE_LOG_TREWA_APPENDER
```

### 2.3.4.11 Configuración para WebOffice

Para el correcto funcionamiento de WebOffice se precisa el establecimiento de un perfil para el mismo. Dicho perfil se especificará a través del archivo de **weboffice.properties** que se ubicará en el paquete **trewa.conf** de la aplicación cliente con el siguiente formato:

```
perfil=default
```

Campo	Ob.	Descripción
perfil	No	Perfil de acceso para WebOffice

### 2.3.4.12 Montaje de los Servicios Web de Trew@

Para el correcto funcionamiento de los servicios web de Trew@ se precisa realizar el despliegue de una aplicación con las siguientes características:

1.- Definición de los perfiles de acceso. Para esto se creará el archivo **trewaws.properties** en el paquete **trewa.conf**, donde se especificarán los perfiles a usar por los diferentes servicios. El archivo *trewaws.properties* tiene el siguiente formato:

```

perfil=java:comp/env/jdbc/trewaws
perfil_trewa=java:comp/env/jdbc/trewaws1
perfil_modelo=java:comp/env/jdbc/trewaws2
perfil_warda=java:comp/env/jdbc/trewaws3

```

Campo	Ob.	Descripción
perfil	No	Perfil por defecto para todos los servicios
perfil_trewa	No	Perfil por defecto para el servicio de trewa. Si no se especifica esta entrada se tomará la que se indique en la entrada <i>perfil</i> .
perfil_modelo	No	Perfil por defecto para el servicio de actualización de codificadoras. Si no se especifica esta entrada se tomará la que se indique en la entrada <i>perfil</i> .
perfil_warda	No	Perfil por defecto para el servicio de warda. Si no se especifica esta entrada se tomará la que se indique en la entrada <i>perfil</i> .

2.- Inclusión en la carpeta **public\_html\WEB-INF** de la aplicación los archivos **web.xml** y **server-config.wsdd**. Ambos archivos se aportan junto con la plantilla de ejemplo para montar el servicio web.

3.- Inclusión de las librerías necesarias.

### 2.3.4.13 Condiciones, acciones y variables Java

Una de las características que aporta la interfaz de acceso a Trew@ es la posibilidad de ejecutar clases java desplegadas en el servidor de aplicaciones. Para poder habilitar esta característica se deben tener en cuenta los siguientes puntos:

1.- Se debe definir alguna condición/acción y/o variable en un procedimiento con <<Tipo de implementación>> = "Java". Dicha definición debe llevar el nombre de la clase, que incluirá el paquete completo al que pertenezca (miApp.trewa.condiciones.ClaseCondiciones), y el nombre de la función a ejecutar. Dicha función debe aparecer definida como *public* en la clase de forma que pueda ser accesible por trew@.

2.- Los métodos asociados a condiciones o acciones deben devolver un valor numérico ( objeto java.lang.Integer,... ) , **0** si no se cumple la condición y **1** si se cumple la condición. Los parámetros en este caso deben llevar el siguiente orden y deben ser del tipo que corresponda según la siguiente tabla:

<b><u>Parámetro en Trew@</u></b>	<b><u>Parámetro en método</u></b>
Id Expediente	java.math.BigDecimal
Id Transición	java.math.BigDecimal
Id Documento permitido	java.math.BigDecimal
Id Expediente en fase	java.math.BigDecimal
Id del procedimiento	java.math.BigDecimal
Fecha	java.sql.Timestamp
Usuario	java.lang.String
Id Fase	java.math.BigDecimal
Id del tipo de documento	java.math.BigDecimal

3.- Los métodos asociados a variables deben devolver un java.lang.String. Los parámetros en este caso deben ser equivalentes a los definidos en los parámetros asociados a la variable, siendo la correspondencia la indicada en la siguiente tabla:

<b><u>Tipo de parámetro en Trew@</u></b>	<b><u>Tipo de parámetro en método</u></b>
NUMÉRICO	java.lang.Integer
CADENA	java.lang.String
FECHA	java.sql.Timestamp

4.- La clase debe aparecer accesible a las clases de Trew@. Esto se puede conseguir de alguna de las formas siguientes (se muestra ejemplo para Tomcat):

*Si trewa.jar está a nivel de aplicación*

(%TOMCAT%\webapps\AplicacionJSP\WEB-INF\lib\trewa.jar)

En este caso las clases de condiciones y/o variables podrán ubicarse en:

- %TOMCAT%\webapps\AplicacionJSP\WEB-INF\lib ( empaquetadas en un jar )
- %TOMCAT%\webapps\AplicacionJSP\WEB-INF\classes ( los .class )
- %TOMCAT%\common\lib ( empaquetadas en un jar )
- %TOMCAT%\common\classes ( los .class )



*Si trewa.jar está a nivel de servidor*

(%TOMCAT%\common\lib\trewa.jar)

En este caso las clases de condiciones y/o variables podrán ubicarse en:

- %TOMCAT%\common\lib ( empaquetadas en un jar )
- %TOMCAT%\common\classes ( los .class )



	<p>Consejería de Justicia y Administración Pública</p> <p>Dirección General de Modernización e Innovación de los Servicios Públicos</p>	<p>Trew@ v1.4.2</p> <p>Guía de referencia de JTrApi</p>	
---	---	---	---

5.- Si se desea que la función a ejecutar en la condición o variable reutilice la interfaz TrAPIUI, la clase a la que pertenezca se tendrá que derivar de la clase

*trewa.ext.TrAccesoUI*

Derivando de la clase TrAccesoUI se tendrá acceso al método **getApiUI()** a través del cual se podrá obtener la interfaz TrAPIUI y reutilizar la conexión actual.

Además al extender de la clase TrAccesoUI tendremos acceso al método **getNombre()** con el que podemos obtener el nombre de la variable, condición u acción que se esté ejecutando.

```
import trewa.ext.TrAccesoUI;

public class ClaseVariable extends TrAccesoUI
{
    // Método de variable sin parámetros
    public String metodoVar( java.lang.String val ) throws TrException
    {
        String valRet = "";

        .....
        return str;
    }
}

import trewa.ext.TrAccesoUI;

public class ClaseCondicion extends TrAccesoUI
{
    // Método de condición
    public Integer existenDatos( BigDecimal idExpediente ) throws TrException
    {
        Integer intRet = new Integer(0);

        apiUI = getApiUI();
        if ( apiUI == null ) return intRet;

        ....
        return str;
    }
}
```

En el caso de condiciones complejas, se permite que la condición/es que componen dicha condición compleja devuelvan un String. Con esto podremos comparar el valor de una condición con un valor numérico o una cadena para decidir si la condición se cumple o no. Para ello debemos usar el prefijo \$\$VAL\$\$ si queremos que se compare por el valor de la condición en lugar de su resultado lógico.

Por ejemplo, suponemos que tenemos definidas dos condiciones, COND\_COMPLEJA y COND\_SIMPLE. La COND\_SIMPLE estará definida como una condición de implementación java que devolverá un String con el valor "2000". La COND\_COMPLEJA estará definida como una condición compleja de implementación java cuya expresión podría ser "\$\$VAL\$\$COND\_SIMPLE\$\$ > 1000", esto quiere decir que si el valor de COND\_SIMPLE es mayor que 1000 se cumplirá la condición.



### 3 ANEXOS

No hay anexos.

### 4 GLOSARIO

No hay glosario, no se cree necesario.

### 5 BIBLIOGRAFÍA Y REFERENCIAS

Referencia	Título	Código
	Dominio semántico w@ndA	
	Manuales de operación de Trew@	